



PODER JUDICIÁRIO
TRIBUNAL DE JUSTIÇA
de Santa Catarina

Maio de 2023

Boletim Informativo

Análise dos primeiros trimestres do quinquênio:
2019, 2020, 2021, 2022 e 2023

Assessoria de Planejamento - ASPLAN
Núcleo de Estatística e Análise de Dados - NEAD



Gestão 2022 / 2024



Conteúdo



01

Movimentação processual dos primeiros trimestres do quinquênio 2019, 2020, 2021, 2022 e 2023



02

Metas Nacionais 2023



03

Projetos em destaque

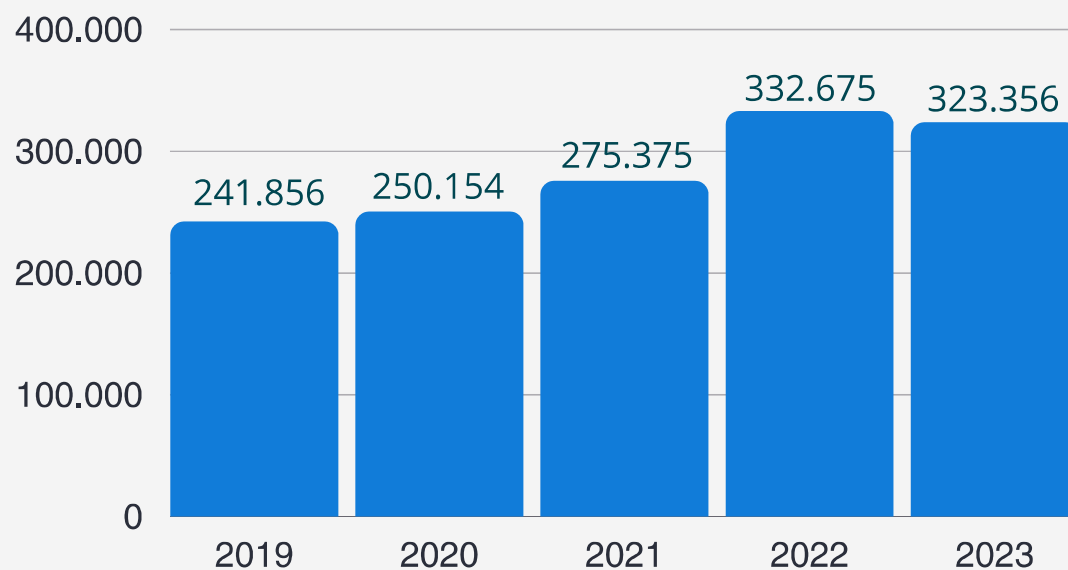
01 - Movimentação Processual

- ▶ Primeiros trimestres do quinquênio: 2019, 2020, 2021, 2022 e 2023
- ▶ Indicadores: Casos Novos, Julgamentos, Acervo Total e Acervo Líquido
- ▶ Segmentação: Visão Global, Juizados Especiais (JE), Turmas Recursais (TR), 1º Grau Comum (1G) e 2º Grau (2G)



Visão global

Casos Novos: JE, TR, 1G e 2G



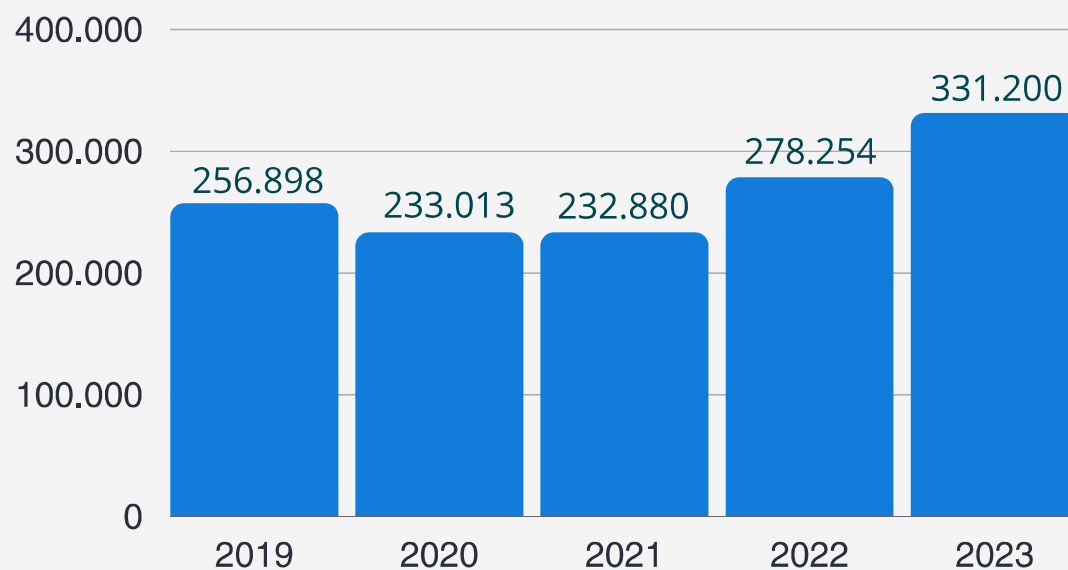
Referência: casos novos no primeiro trimestre de 2023

- 3% de queda em relação a 2022;
- 17% de aumento em relação a 2021;
- 29% de aumento em relação a 2020;
- 34% de aumento em relação a 2019.

No primeiro trimestre de 2023, 65% dos casos novos são do primeiro grau comum e 21% dos juizados especiais.

Visão global

Julgamentos: JE, TR, 1G e 2G



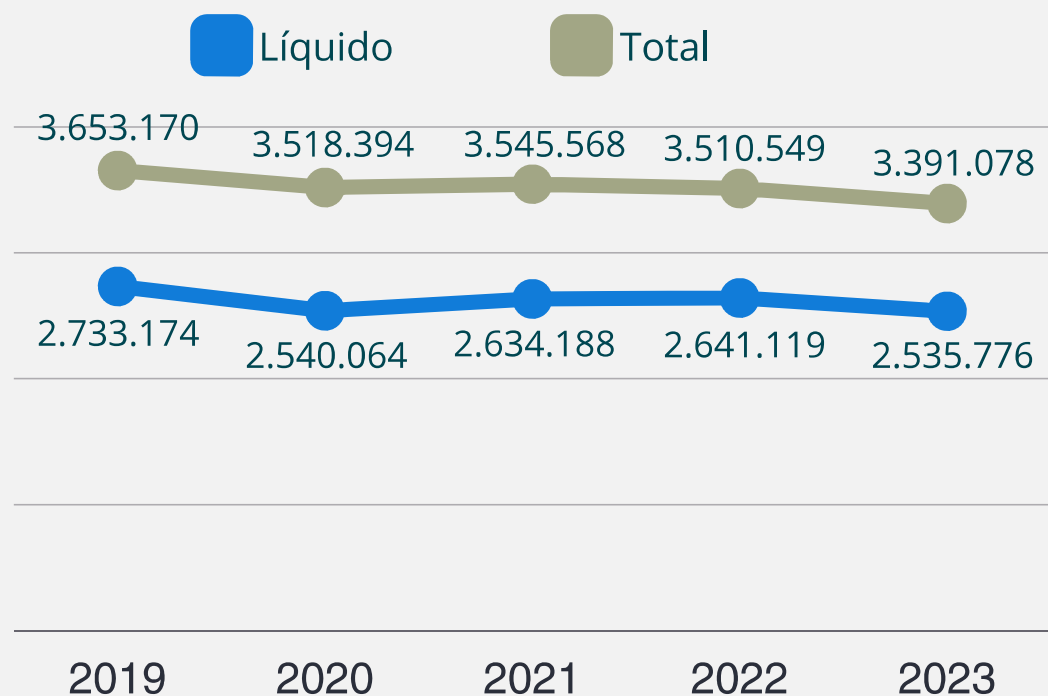
Referência: julgamentos no primeiro trimestre de 2023

- 19% de aumento em relação a 2022;
- 42% de aumento em relação a 2021;
- 42% de aumento em relação a 2020;
- 29% de aumento em relação a 2019.

No primeiro trimestre de 2023, 62% dos julgamentos são do primeiro grau comum e 21% dos juizados especiais.

Visão Global

Acervos líquido e total: JE, TR, 1G e 2G



• Acervo Total

- Queda de 3,4 % em relação a 2022;
- Queda de 4,4% em relação a 2021;
- Queda de 3,6% em relação a 2020;
- Queda de 7,2% em relação a 2019.

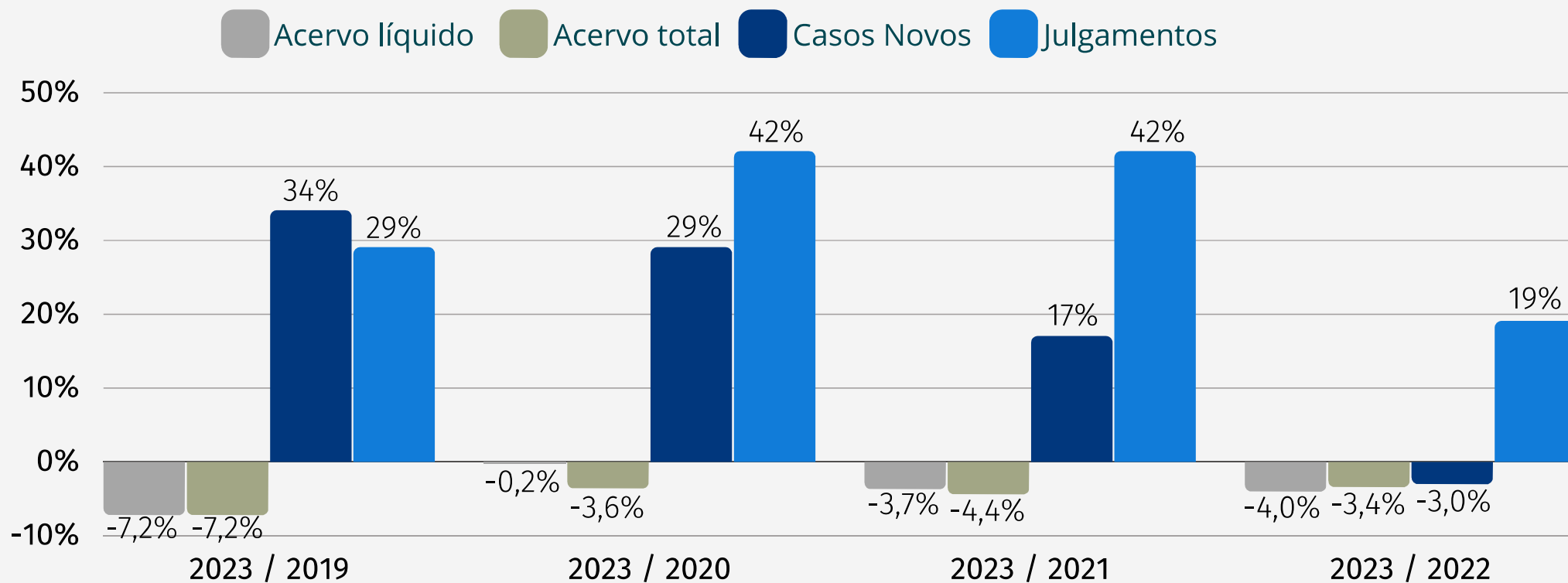
• Acervo Líquido

- Queda de 4,0 % em relação a 2022;
- Queda de 3,7% em relação a 2021;
- Queda de 0,2% em relação a 2020;
- Queda de 7,2% em relação a 2019.

Em termos absolutos, observa-se uma queda de aproximadamente 200 mil processos no acervo líquido dos primeiros trimestres de 2019 e 2023.

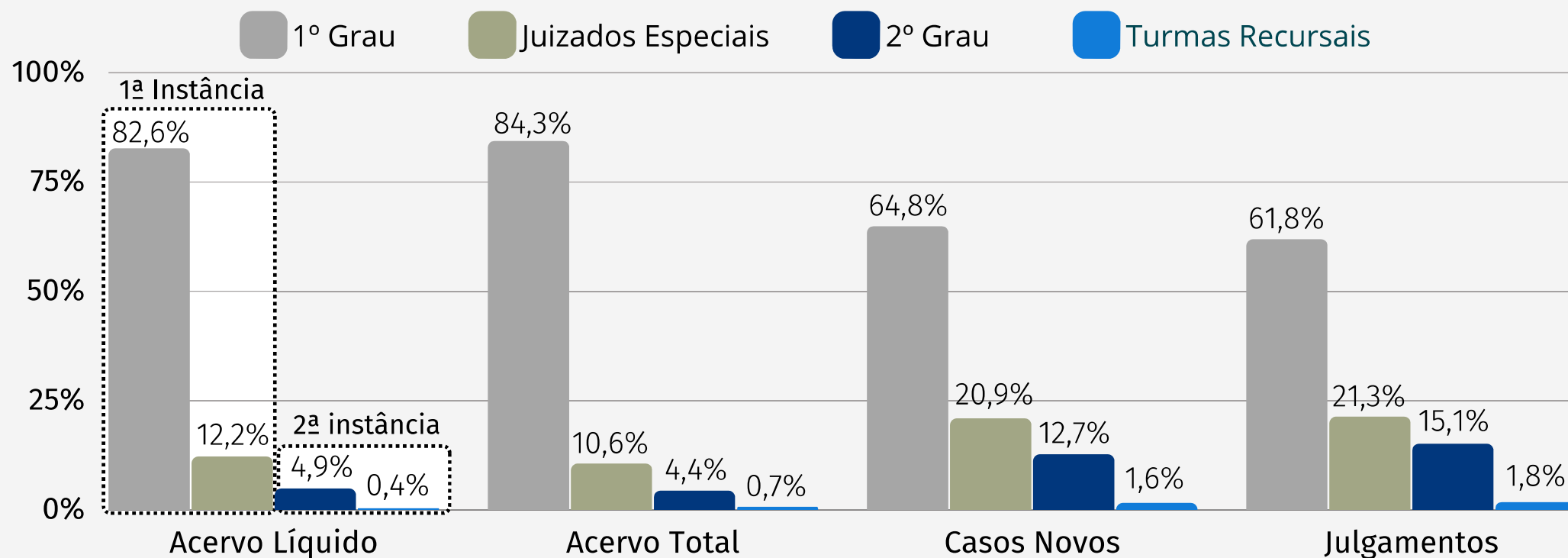
Visão Global

Variações: JE, TR, 1G e 2G



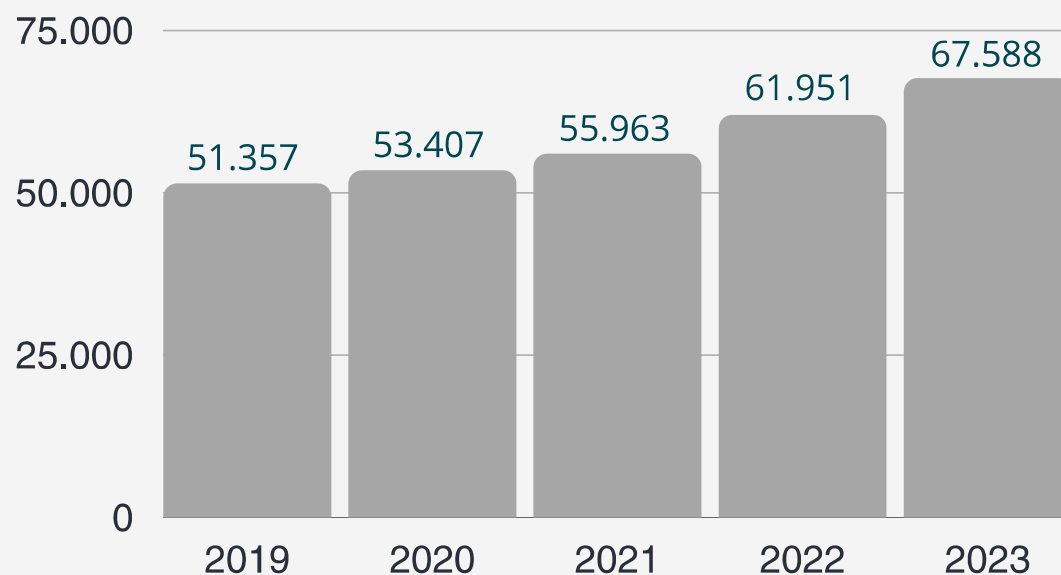
Visão Global

Proporções por instância (2023): JE, TR, 1G e 2G



Juizados Especiais

Casos novos: primeiros trimestres



Referência: casos novos no primeiro trimestre de 2023

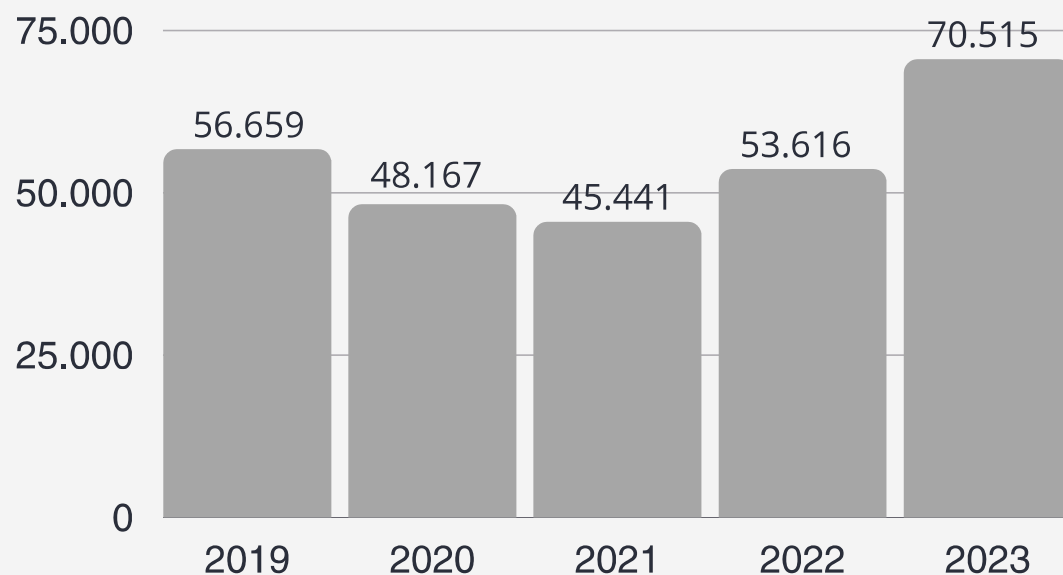
- 9% de aumento em relação a 2022;
- 21% de aumento em relação a 2021;
- 27% de aumento em relação a 2020;
- 32% de aumento em relação a 2019.

Competências dos casos novos em 2023:

Juizado especial cível (58%); Juizado especial criminal (27%); Juizado especial da fazenda pública (15%).

Juizados Especiais

Sentenças: primeiros trimestres



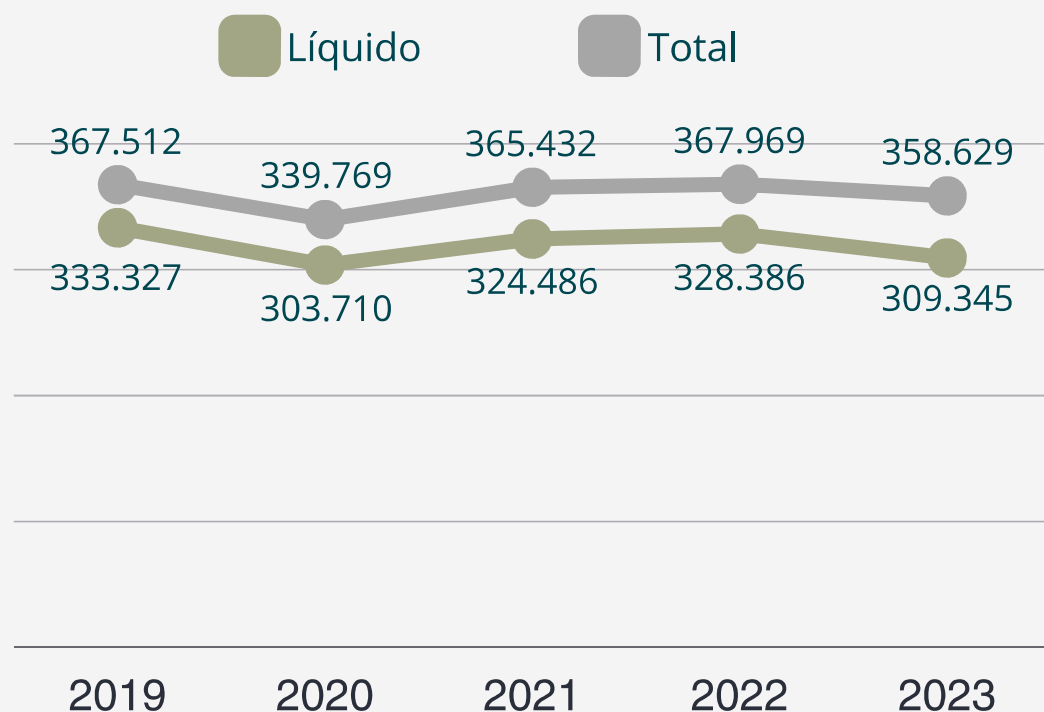
Referência: sentenças no primeiro trimestre de 2023

- 32% de aumento em relação a 2022;
- 55% de aumento em relação a 2021;
- 46% de aumento em relação a 2020;
- 24% de aumento em relação a 2019.

Competências das sentenças em 2023:
Juizado especial cível (65%); Juizado especial criminal (18%); Juizado especial da fazenda pública (17%).

Juizados Especiais

Acervos líquido e total: primeiros trimestres



- **Acervo Total**

- queda de 3% em relação a 2022
- queda de 2% em relação a 2021
- aumento de 6% em relação a 2020
- queda de 2% em relação a 2019

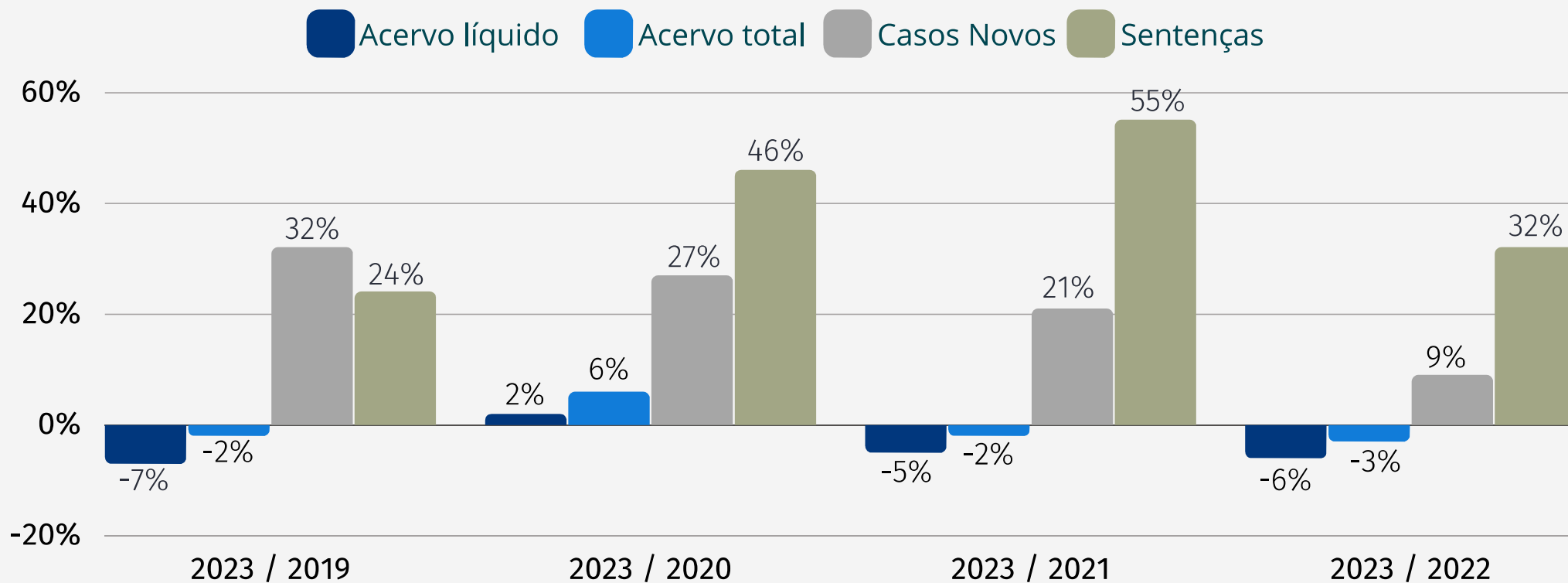
- **Acervo Líquido**

- queda de 6% em relação a 2022
- queda de 5% em relação a 2021
- aumento de 2% em relação a 2020
- queda de 7% em relação a 2019

Em termos absolutos, observa-se uma queda de 24 mil processos no acervo líquido entre os anos 2019 e 2023.

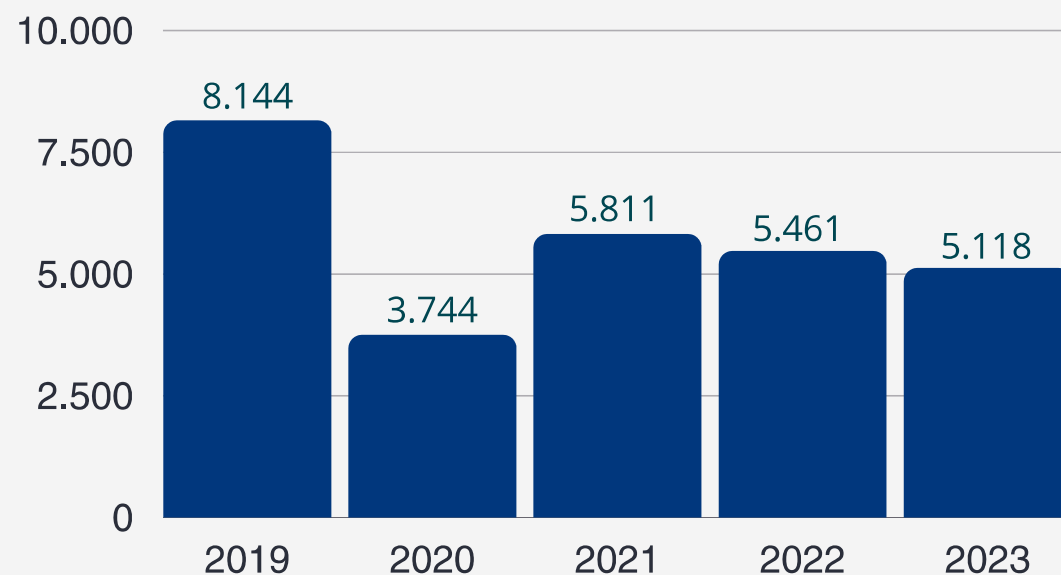
Juizados Especiais

Variações: ano referência 2023 (primeiro trimestre)



Turmas Recursais

Casos novos: primeiros trimestres



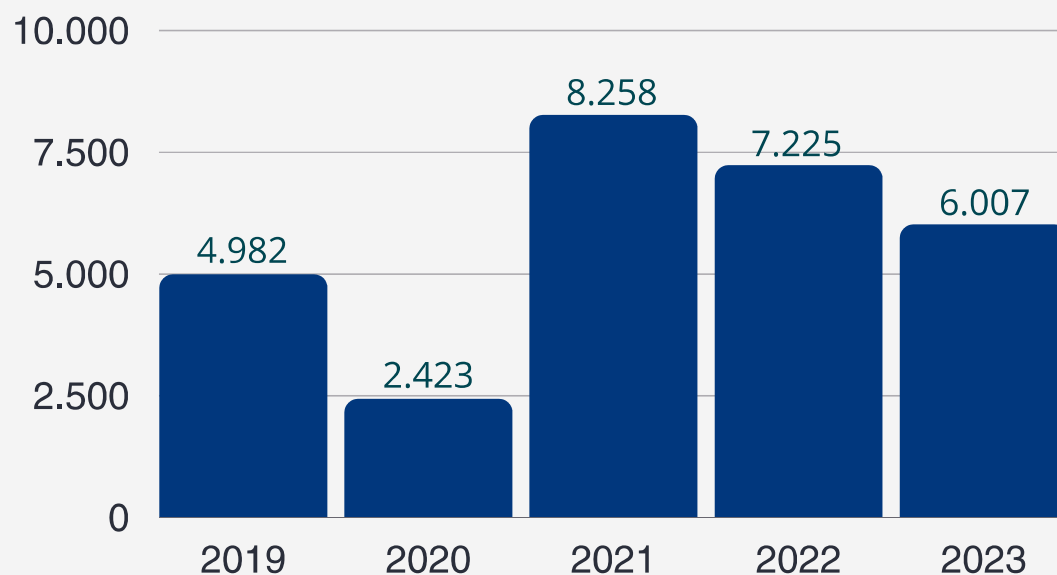
Referência: casos novos no primeiro trimestre de 2023

- 6% de queda em relação a 2022;
- 12% de queda em relação a 2021;
- 37% de aumento em relação a 2020;
- 37% de queda em relação a 2019.

Há uma certa constância no número de casos novos no primeiro trimestre desde 2021.

Turmas Recursais

Julgamentos: primeiros trimestres



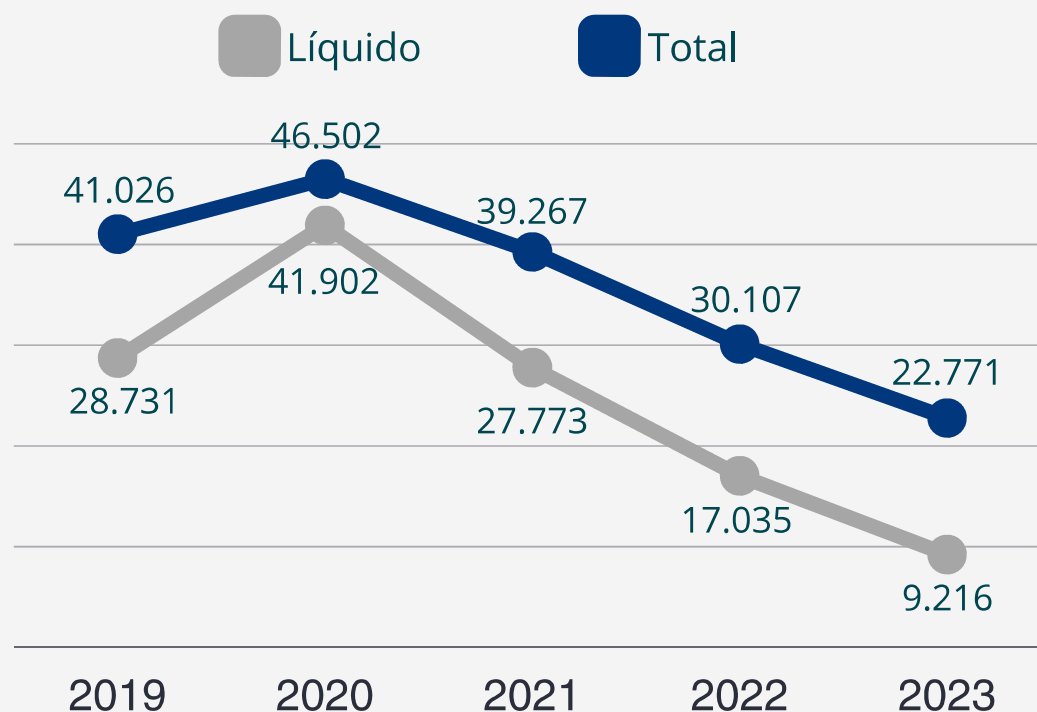
Referência: julgamentos no primeiro trimestre de 2023

- 17% de queda em relação a 2022;
- 27% de queda em relação a 2021;
- 148% de aumento em relação a 2020;
- 21% de aumento em relação a 2019.

A quantidade de julgamentos do primeiro trimestre de 2023 está próxima da média do quinquênio.

Turmas Recursais

Acervos líquido e total: primeiros trimestres



- **Acervo Total**

- Queda de 24% em relação a 2022
- Queda de 42% em relação a 2021
- Queda de 51% em relação a 2020
- Queda de 44% em relação a 2019

- **Acervo Líquido**

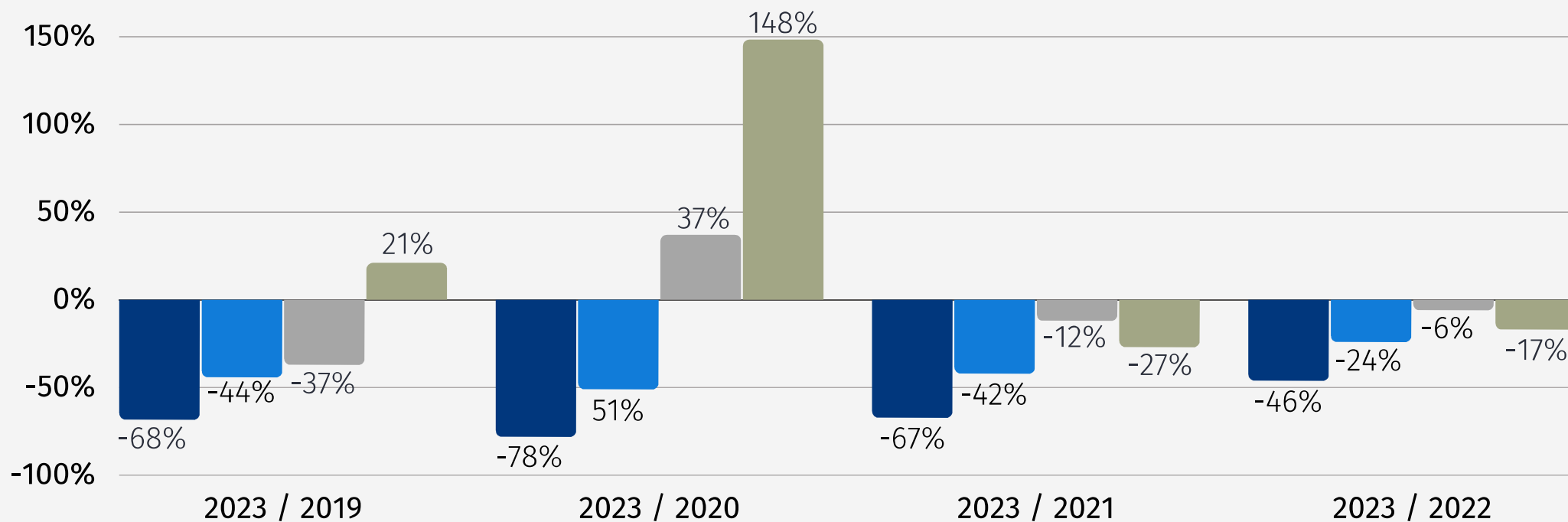
- Queda de 46% em relação a 2022
- Queda de 67% em relação a 2021
- Queda de 78% em relação a 2020
- Queda de 68% em relação a 2019

Em termos absolutos, observa-se uma queda de mais de 19 mil processos no acervo líquido entre os anos 2019 e 2023.

Turmas Recursais

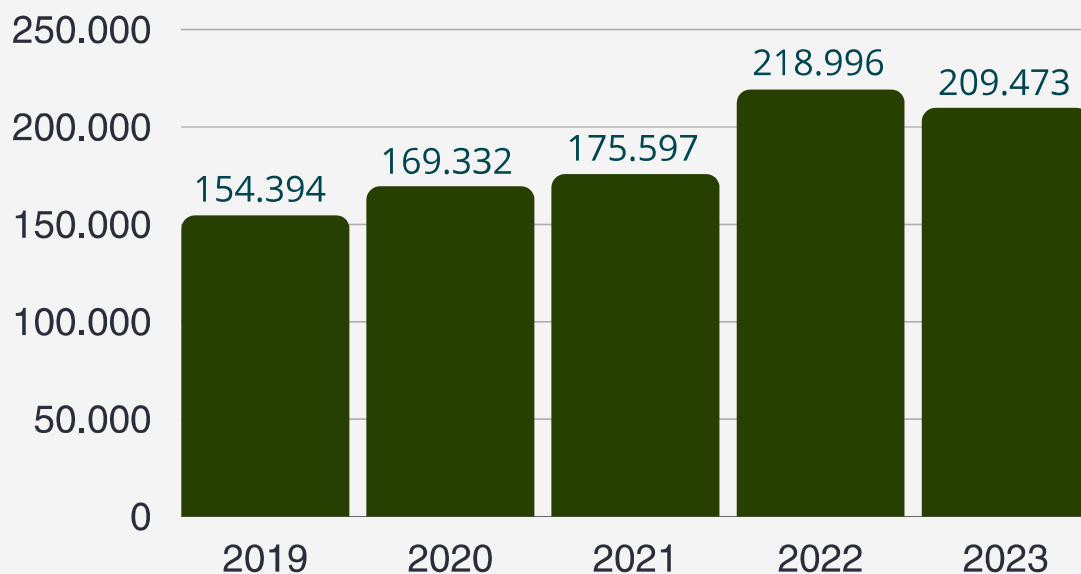
Variações: ano referência 2023 (primeiro trimestre)

Acervo líquido Acervo total Casos Novos Julgamentos



Primeiro Grau (sem juizados especiais)

Casos novos: primeiros trimestres



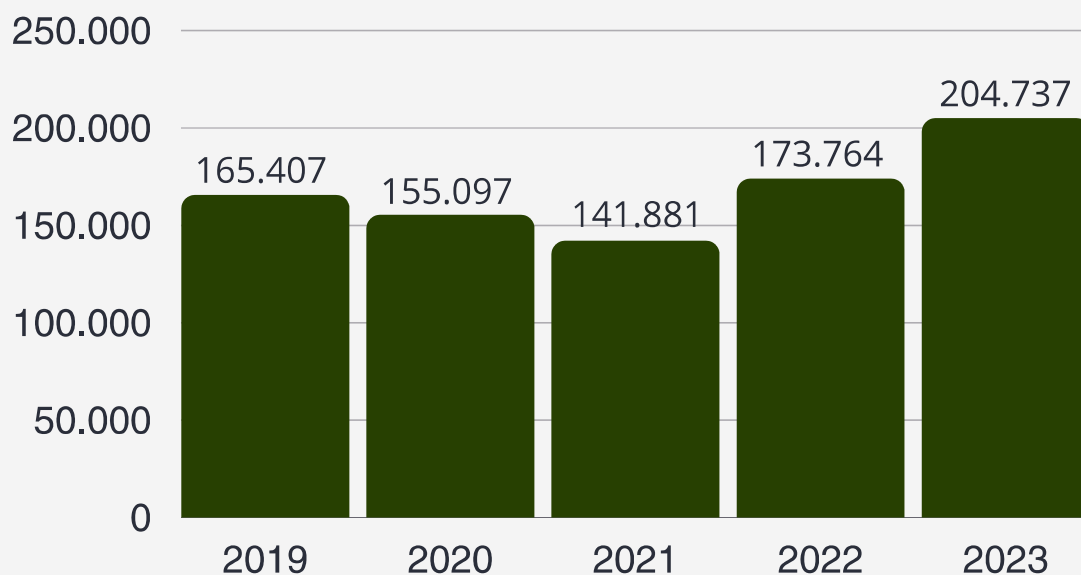
Referência: casos novos no primeiro trimestre de 2023

- 4% de queda em relação a 2022;
- 19% de aumento em relação a 2021;
- 24% de aumento em relação a 2020;
- 36% de aumento em relação a 2019.

Competências dos casos novos em 2023: cível (39%), criminal (23%), execução fiscal (12%), Família (12%) e fazenda pública (4%).

Primeiro Grau (sem juizados especiais)

Sentenças: primeiros trimestres



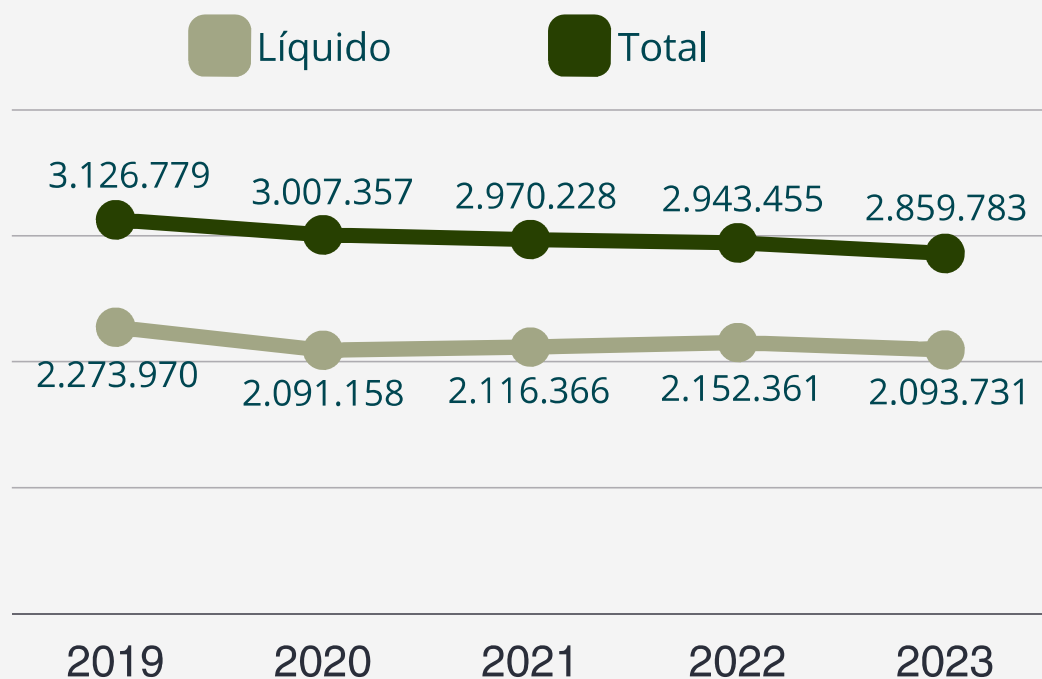
Referência: sentenças no primeiro trimestre de 2023

- 18% de aumento em relação a 2022;
- 44% de aumento em relação a 2021;
- 32% de aumento em relação a 2020;
- 24% de aumento em relação a 2019.

Competências das sentenças em 2023: cível (42%), execução fiscal (21%), criminal (11%), Família (11%) e fazenda pública (5%).

Primeiro Grau (sem juizados especiais)

Acervos líquido e total: primeiros trimestres



- **Acervo Total**

- queda de 3% em relação a 2022
- queda de 4% em relação a 2021
- queda de 5% em relação a 2020
- queda de 9% em relação a 2019

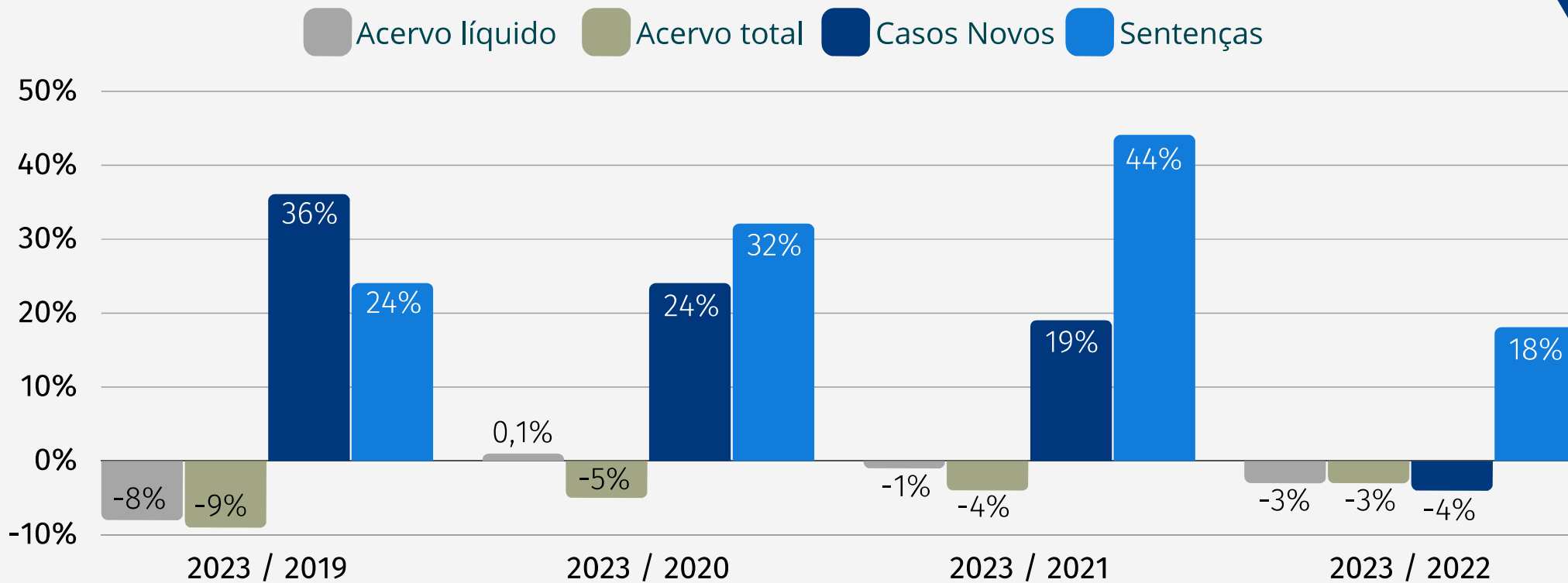
- **Acervo Líquido**

- queda de 3% em relação a 2022
- queda de 1% em relação a 2021
- aumento de 0,1% em relação a 2020
- queda de 8% em relação a 2019

Em termos absolutos, observa-se uma queda de 180 mil processos no acervo líquido entre os anos 2019 e 2023.

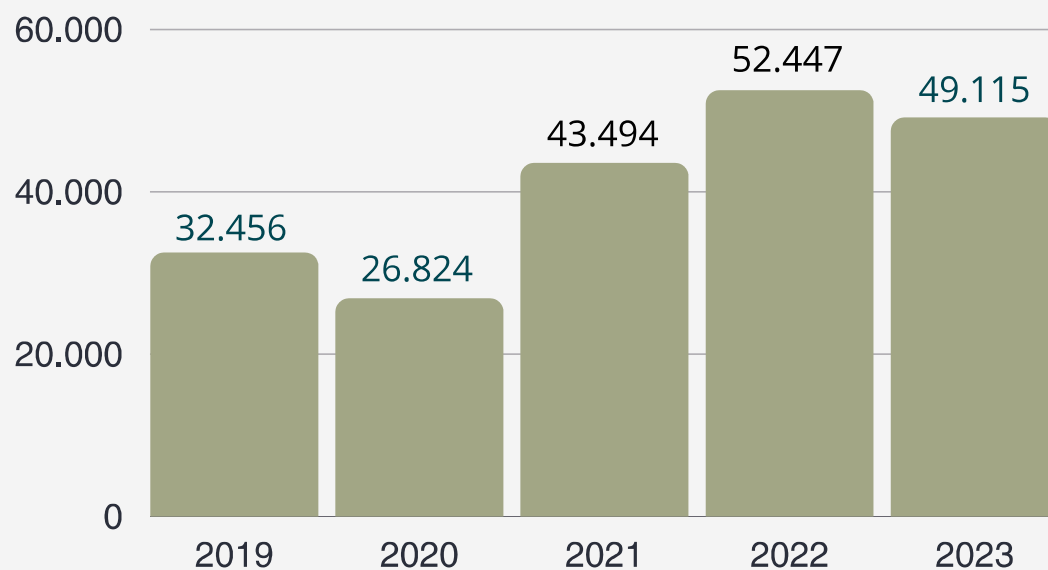
Primeiro Grau (sem juizados especiais)

Variações: ano referência 2023 (primeiro trimestre)



Segundo Grau

Casos Novos: primeiros trimestres



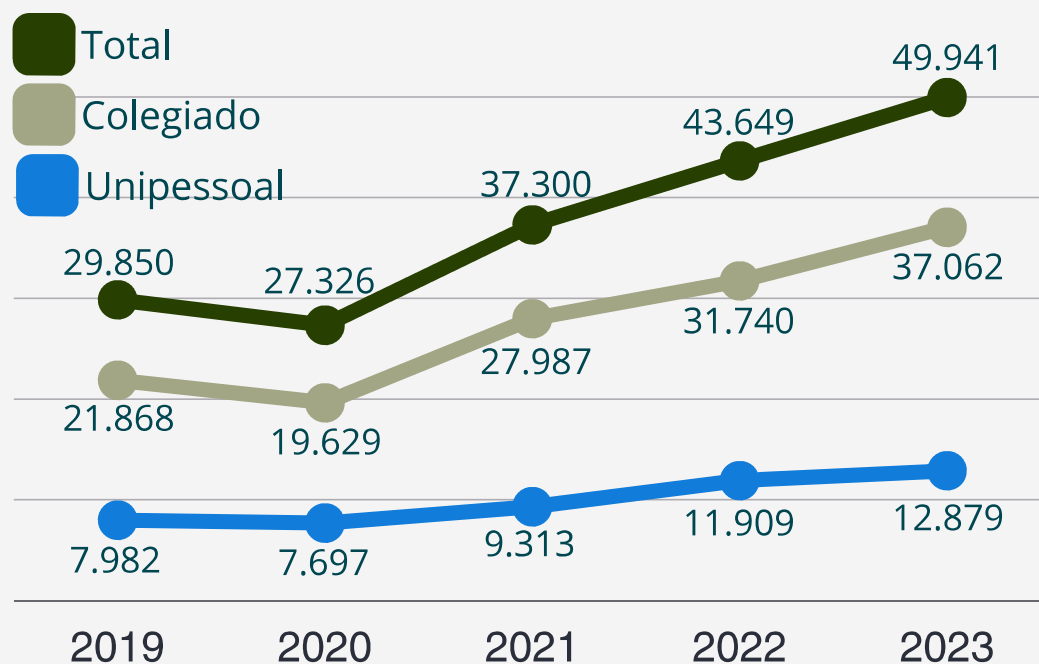
Referência: casos novos no primeiro trimestre de 2023 de 2023

- 11% de queda em relação a 2022;
- 8% de aumento em relação a 2021;
- 74% de aumento em relação a 2020;
- 47% de aumento em relação a 2019.

Em média, 13% dos casos novos são Recursos Internos e no primeiro trimestre de 2023 são 16%

Segundo Grau

Julgamentos: colegiados e unipessoais



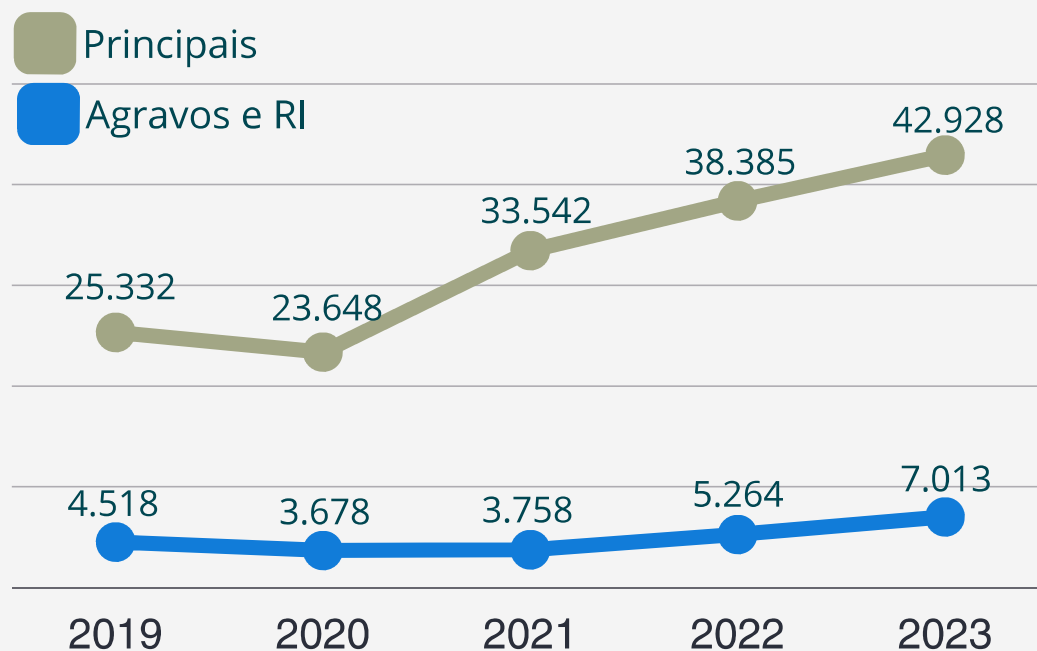
Referência: total de julgamentos do primeiro trimestre de 2023

- 14% de aumento em relação a 2022;
- 34% de aumento em relação a 2021;
- 83% de aumento em relação a 2020;
- 67% de aumento em relação a 2019.

A proporção de julgamentos unipessoais se manteve estável em um patamar entre 25% e 30% no quinquênio analisado.

Segundo Grau

Julgamentos: principais e agravos / recursos internos



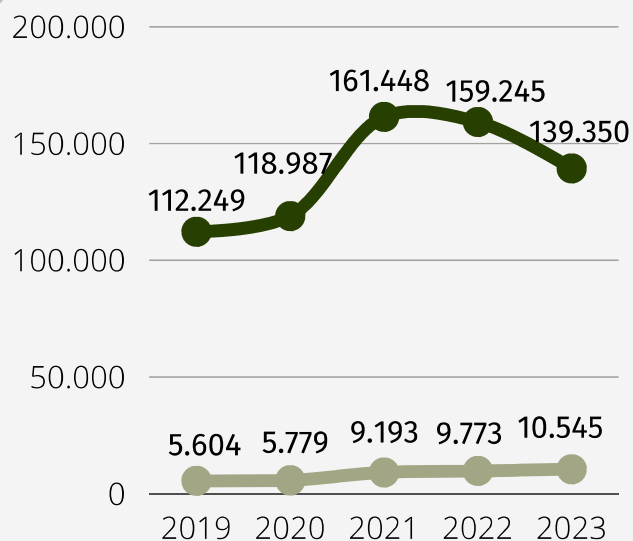
Referência: julgamentos principais do primeiro trimestre de 2023

- 12% de aumento em relação a 2022;
- 28% de aumento em relação a 2021;
- 82% de aumento em relação a 2020;
- 69% de aumento em relação a 2019.

Agravos e recursos internos tiveram um aumento acumulado de 55% na comparação dos primeiros trimestres de 2019 e 2023.

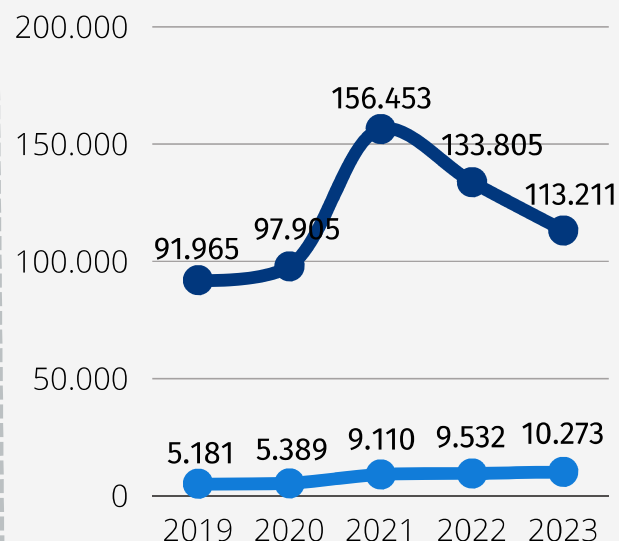
Segundo Grau

Acervos: total e líquido



Acervo Total

Principais Agravos e RI



Acervo Líquido

Principais Agravos e RI

Referência: acervo líquido do primeiro do primeiro trimestre

- 14% de queda em relação a 2022;
- 25% de queda em relação a 2021;
- 20% de aumento em relação a 2020;
- 27% de aumento em relação a 2019.

O acervo líquido do primeiro trimestre de 2023 teve uma redução absoluta de mais de 20.000 processos quando comparado ao mesmo período de 2022.



02 - Metas Nacionais

METAS NACIONAIS 2023

Os presidentes ou representantes dos tribunais do país, reunidos em Brasília/DF, nos dias 21 e 22 de novembro de 2022, durante o 16º Encontro Nacional do Poder Judiciário, aprovaram as seguintes Metas Nacionais para o segmento da Justiça Estadual alcançar em 2023:

- **Meta 1:**
 - Julgar mais processos que os distribuídos
- **Meta 2:**
 - Julgar processos mais antigos
- **Meta 3:**
 - Estimular a conciliação
- **Meta 4:**
 - Priorizar o julgamento dos processos relativos aos crimes contra a administração pública, à improbidade administrativa e aos ilícitos eleitorais
- **Meta 5:**
 - Reduzir a taxa de congestionamento, exceto execuções fiscais
- **Meta 8:**
 - Priorizar o julgamento dos processos relacionados ao feminicídio e à violência doméstica e familiar contra as mulheres
- **Meta 9:**
 - Estimular a Inovação no Poder Judiciário
- **Meta 10:**
 - Impulsionar os processos de ações ambientais
- **Meta 11:**
 - Infância e Juventude

Os resultados parciais das metas ainda não estão disponibilizados, pois aguardam a definição do glossário por parte do Conselho Nacional de Justiça (CNJ).

03 - Projetos e Ações em Destaque



Perspectiva Institucional

- **Instalação da Sexta Câmara de Direito Comercial**
- **Instalação de novas varas** nas comarcas de Navegantes, Curitibaanos, Canoinhas e São Bento do Sul
- **Consolidação e ampliação dos Núcleos de Justiça 4.0 e Juízo 100% Digital:** a) Estadualização da competência Bancária; b) Regionalização das Execuções Fiscais; c) Estadualização das Execuções de Penas de Multa; d) Projeto Jurisdição Ampliada; e estudos para regionalização/especialização de competências
- **Nomeação e posse dos juízes leigos**



Perspectiva Institucional



- Investimento em **Inovação**: contratações da ACATE, NEWSCHOOL e projeto piloto para uso do Metaverso
- Atenção a **Estrutura Predial**: a) Mudança da sede do Fórum de Capivari de Baixo; b) Início da construção dos fóruns das comarcas de São Lourenço do Oeste e Garuva; c) Assinatura do contrato da obra de construção do fórum de Araquari; d) Adequações nas Torres I e II para a instalação de novos gabinetes e câmaras; e) Instalação de equipamentos de videomonitoramento
- **Reunião de Análise da Estratégia (RAE)**: com a participação dos dirigentes do biênio 2022/2024 e das principais lideranças do PJSC.
- **Sustentabilidade**: a) plano de ações de sustentabilidade 2023 b) Coleta e destino de 39 toneladas de recicláveis, bens apreendidos, materiais inservíveis e documentos sigilosos.



Fator Tecnológico

- **Aplicação de Inteligência Artificial:** agrupamento de sentenças similares e geração de resumo de documentos em um juízo da competência bancária.
- **Implantação das versões nacionais 9.0 e 9.1 do eproc**
- **Unificação** da emissão das **certidões dos sistemas SAJ e eProc**
- **Integrações e Interoperabilidade:** SIG (MPSC), STJ, PDPJ-Br e Codex
- **Sistema ERP:** continuidade da implantação e incremento de rotinas de apoio à área administrativa
- Adaptação de sistemas a fim de desburocratizar a **taxa do FRJ**
- **Ampliação do uso do Portal de Serviços:** inclusão de demandas relacionadas ao Selo Digital e ao eproc
- Investimentos em **Segurança e Inteligência**

Dimensão Humana

- **Reforço no quadro de pessoal:** nomeação e posse de 144 servidores efetivos
- Previsão de **vagas para mulheres em vulnerabilidade econômica pela violência doméstica** em editais de licitação para a contratação de empresas de prestação de serviços continuados e terceirizados no PJSC
- **Investimento em saúde:** campanhas de vacinação contra a gripe e de conscientização e prevenção à dengue
- Política de **valorização** de magistrados e servidores
- **Capacitação** do corpo funcional por meio da Academia Judicial





Relações Interinstitucionais

- Manutenção e fortalecimento de **programas de impacto social**: Lar Legal, Novos Caminhos, Justiça pela Paz em casa e outros.
- Convênio com o Município de Florianópolis para o **projeto piloto do Acerta SC**, que visa a desjudicialização dos executivos fiscais municipais.
- **Doação/transferência de 1.046 bens** que perfaziam o valor histórico de R\$ 532.938,97 e beneficiaram 28 órgãos públicos/instituições sem fins lucrativos
- Início das operações e **recebimento do crédito de produção de energia fotovoltaica** com a usina da CELESC em Lages
- Processamento dos pedidos e do pagamento das pensões por morte dos dependentes de magistrados e servidores do Poder Judiciário, até então sob responsabilidade do **IPREV**
- Convênio com o município de Florianópolis para a cessão e uso de área de estacionamento na **Praça Tancredo Neves**



<https://www.tjsc.jus.br>

CANAIS DE CONTATO

ASSESSORIA DE PLANEJAMENTO

asplan@tjsc.jus.br

(48) 3287-2871

NÚCLEO DE ESTATÍSTICA E ANÁLISE DE DADOS

escritorio.dados@tjsc.jus.br

(48) 3287-2882



PODER JUDICIÁRIO
TRIBUNAL DE JUSTIÇA
de Santa Catarina