



Senhor Coordenador:

Examinamos o Balanço Geral do Fundo de Reaparelhamento da Justiça referente ao exercício de 2015 e constatamos, em nossa opinião, que as demonstrações contábeis foram elaboradas corretamente. Não foram apresentadas Notas Explicativas às demonstrações contábeis.

A seguir é apresentado o resumo da movimentação dos principais grupos de contas:

Demonstração dos Créditos Orçamentários Autorizados

O comportamento da execução orçamentária da despesa no exercício foi o seguinte:

| | |
|---|-----------------------|
| Orçamento Original da Despesa | 197.000.000,00 |
| (-) Dotação Cancelada/Remanejada | (107.125.954,19) |
| (+) Dotação Suplementar | 222.250.850,50 |
| (=) Créditos Orçamentários Totais | 312.124.896,31 |
| (-) Créditos utilizados | (271.592.315,20) |
| (-) Crédito indisponível - Pré-empenho | (12.941.112,22) |
| (=) Créditos não Comprometidos/Saldo | 27.591.468,89 |

Demonstração da Movimentação Financeira

O movimento financeiro do exercício assim se apresenta, quanto ao fluxo de entradas e saídas orçamentárias e extra-orçamentárias:

| | |
|--|-----------------------|
| Saldo do Exercício Anterior | 153.164.866,81 |
| (+) Receita Orçamentária | 280.171.817,01 |
| (+) Recebimentos Extraordinários | 345.918.042,15 |
| (+) Transferências Financeiras Recebidas | 33.124.207,48 |
| (-) Despesa Orçamentária | (271.592.315,20) |
| (-) Transferências Financeiras Concedidas | (105.547.732,92) |
| (-) Pagamentos Extraordinários | (329.338.505,09) |
| (=) Saldo para o Exercício Seguinte | 105.900.380,24 |

Demonstração das Contas Patrimoniais

Os saldos das contas, em 31 de dezembro, por Grupo Patrimonial, comparados com os do exercício anterior, assim se apresentam:

| COMPONENTES | EM 31/12/2014 | EM 31/12/2015 |
|---|-----------------------|-----------------------|
| Ativo Circulante | 153.164.914,11 | 105.969.476,05 |
| Ativo não Circulante | 83.124.898,98 | 99.420.649,33 |
| Ativo Real | 236.289.813,09 | 205.390.125,38 |
| Passivo Real Descoberto | - | - |
| (=) Ativo Total | 236.289.813,09 | 205.390.125,38 |
| Passivo Circulante | 13.742.352,25 | 17.630.486,89 |
| Passivo não Circulante | - | - |
| Passivo Real | 13.742.352,25 | 17.630.486,89 |
| Ativo Real Líquido - Patrimônio Líquido | 222.547.460,84 | 187.759.638,49 |
| (=) Passivo Total | 236.289.813,09 | 205.390.125,38 |

Variação do Saldo Financeiro

A variação é demonstrada da seguinte forma:

| DESCRIÇÃO | EM 31/12/2014 | EM 31/12/2015 | VARIAÇÕES (+) OU (-) |
|-------------------------|-----------------------|----------------------|------------------------|
| Ativo Circulante | 153.164.914,11 | 105.969.476,05 | (47.195.438,06) |
| Passivo Circulante | 13.742.352,25 | 17.630.486,89 | 3.888.134,64 |
| Saldo Financeiro | 139.422.561,86 | 88.338.989,16 | (51.083.572,70) |

Demonstração das Variações Patrimoniais

As variações patrimoniais apresentaram os seguintes valores para formação do resultado do exercício:

| | |
|---|------------------------|
| Variação Patrimonial Aumentativa | 352.270.010,00 |
| (-) Variação Patrimonial Diminutiva | (386.962.982,35) |
| (=) Resultado Patrimonial do Exercício | (34.692.972,35) |

Patrimônio Líquido


O Patrimônio Líquido do Exercício Anterior somado o Resultado Patrimonial do Exercício resultou no Patrimônio Líquido atual:

| | |
|--|-----------------------|
| Patrimônio Líquido do Exercício Anterior | 222.547.460,84 |
| (+) Resultado Patrimonial do Exercício | (34.692.972,35) |
| (+/-) Ajustes de exercícios anteriores | (94.850,00) |
| (=) Patrimônio Líquido em 31/12/2015. | 187.759.638,49 |

É a nossa análise.

À elevada consideração de Vossa Senhoria.

Em 26 de fevereiro de 2016.




Ivan Bertoldi
Auditor Interno - matr. 2049

De acordo

À elevada consideração do Sr. Diretor-Geral Administrativo.

Em 26 de fevereiro de 2016.

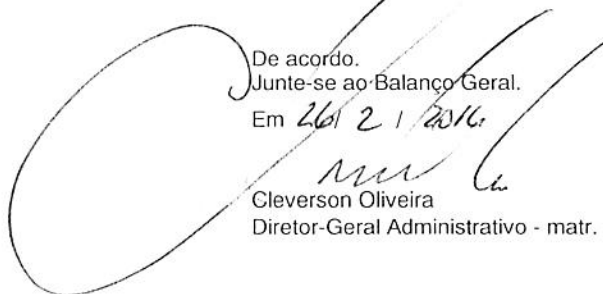


Jozélio Neves Cunha
Coordenador - matr. 5174

De acordo.

Junte-se ao Balanço Geral.

Em 26/2/2016



Cleverton Oliveira
Diretor-Geral Administrativo - matr. 2023



**ESTADO DE SANTA CATARINA
PODER JUDICIÁRIO
FUNDO DE REAPARELHAMENTO DA JUSTIÇA
PRESTAÇÃO DE CONTAS ANUAL**

NOTAS EXPLICATIVAS

As notas explicativas são parte integrante das demonstrações contábeis e consistem em informações adicionais às apresentadas nos quadros das DCASP. O objetivo é facilitar a compreensão das demonstrações, considerando os mais diversos usuários. Por isso, devem ser claras, sintéticas e objetivas. Incluem informações exigidas pela legislação e outras consideradas relevantes, que não tenham sido suficientemente evidenciadas ou que não estão inseridas nas demonstrações. Este relatório está estruturado em quatro seções.

1. Informações Gerais

O Fundo de Reaparelhamento da Justiça (FRJ), cadastrado no CNPJ sob o nº 12.300.939/0001-50, foi criado pela Lei nº 8.067, de 17 de setembro de 1990. Tem por finalidade o fortalecimento de recursos financeiros, destinados ao reequipamento físico e tecnológico do Poder Judiciário, Ministério Público, das unidades prisionais e dos estabelecimentos destinados a atendimento da política de proteção aos direitos da Criança e do Adolescente, principalmente na:

- Implementação dos serviços de informática;
- Manutenção e conservação de edificações e no pagamento das demais despesas de custeio
- Implementação da sistemática de aquisição e controle do selo de fiscalização, instituído pela LC nº 175/1998;
- Contratação de estagiários para atuarem junto ao poder judiciário, ao ministério público, nas unidades prisionais e nos estabelecimentos destinados a atendimento da política de proteção aos direitos da criança e do adolescente;
- Capacitação de recursos humanos.

Esse fundo é administrado por um Conselho, composto por cinco membros nomeados pelo Presidente do Tribunal de Justiça, do qual participam também um representante da OAB e um do Ministério Público. A competência do Conselho é:

- Fixar as diretrizes operacionais do FRJ;
- Baixar normas e instruções complementares disciplinares da aplicação dos recursos financeiros disponíveis;
- Propor o plano de aplicação do FRJ;
- Decidir sobre a aplicação dos recursos financeiros do FRJ, respeitadas as propostas do Poder Judiciário e do Ministério Público.
- Examinar e aprovar as contas do Fundo, ouvido o controle interno do Poder Judiciário;
- Designar, coordenar, delegando-lhe competência para prática de atos concernentes às atividades operacionais do Fundo;
- Promover por todos os meios o desenvolvimento do FRJ, e gestionar para que sejam atingidas suas finalidades;
- Apresentar, anualmente, relatórios de suas atividades ao Presidente do Tribunal de Justiça, que o submeterá à apreciação do Egrégio Tribunal Pleno;
- Exercer as demais atribuições indispensáveis à supervisão superior e gestão do FRJ.

A prestação de contas da gestão financeira do Fundo de Reaparelhamento da Justiça, ao Tribunal de Contas do Estado, cabe ao Coordenador e será feita, em cada exercício, por meio de balancetes, demonstrativos e balanços, encaminhados através do órgão de Controle do Tribunal de Justiça. O Conselho de Administração do FRJ, atualmente, é presidido pelo

Des. Carlos Alberto Civinski e o Coordenador do FRJ é o Diretor Geral Administrativo do Tribunal de Justiça, Cleverson de Oliveira.

2. Políticas Contábeis

As demonstrações contábeis presentes nesta Prestação de Contas estão em conformidade com a legislação e com as normas de contabilidade aplicáveis e foram extraídas do Sistema Integrado de Planejamento e Gestão Fiscal (SIGEF). Os valores expressos nos demonstrativos estão em reais, os quais são compostos pelos seguintes relatórios: Balanço Orçamentário; Balanço Patrimonial; Demonstração das variações Patrimoniais; Balanço Financeiro; Demonstração do Fluxo de Caixa; Balancetes e relatórios complementares; Notas Explicativas.

3. Demonstrações Contábeis e Informações Relevantes

3.1 Balanço Financeiro

Este demonstrativo apresenta as receitas e despesas, conforme determina a Lei nº 4.320/64 e as normas da STN para os exercícios de 2014 e 2015.

| BALANÇO FINANCEIRO | | Valores em R\$ | |
|---|-----------------------|-----------------------|--|
| INGRESSOS | 2015 | 2014 | |
| Receita Orçamentária | 280.171.817,01 | 275.119.657,96 | |
| Ordinária | 279.225.062,96 | 274.042.984,80 | |
| Vinculada | 946.754,05 | 1.076.673,16 | |
| Outras Vinculações de Recursos | 946.754,05 | 1.076.673,16 | |
| Transferências Financeiras Recebidas | 33.124.207,48 | 34.547.432,23 | |
| Transferências Recebidas para a Execução Orçamentária | 10.750.992,54 | 9.930.625,17 | |
| Transferências Recebidas Independentes da Execução Orçamentária | 22.373.214,94 | 24.616.807,06 | |
| Recebimentos Extraorçamentários | 345.918.042,15 | 341.895.187,77 | |
| Inscrição de Restos a Pagar Não Processados | 26.964.871,04 | 28.679.588,96 | |
| Inscrição de Restos a Pagar Processados | 37.177,80 | - | |
| Depósitos Restituíveis e Valores Vinculados | 318.915.993,31 | 313.215.598,81 | |
| Saldo do Exercício Anterior | 153.164.866,81 | 157.553.833,52 | |
| Caixa e Equivalente de Caixa | 153.164.866,81 | 157.553.833,52 | |
| TOTAL | 812.378.933,45 | 809.116.111,48 | |
| Despesa Orçamentária | 271.592.315,20 | 212.260.858,01 | |
| Ordinária | 270.496.470,94 | 206.943.733,14 | |
| Vinculada | 1.095.844,26 | 5.317.124,87 | |
| Recursos Vinculados à Alienação de Bens | 29.500,00 | - | |
| Outras Vinculações de Recursos | 1.066.344,26 | 5.317.124,87 | |
| Transferências Financeiras Concedidas | 105.547.732,92 | 114.299.333,99 | |
| Transf. Concedidas para a Execução Orçamentária | 83.174.517,98 | 89.682.526,93 | |
| Transf. Concedidas Independentes da Execução Orçamentária | 22.373.214,94 | 24.616.807,06 | |
| Pagamentos Extraorçamentários | 329.338.505,09 | 329.391.052,67 | |
| Pagamento de Restos a Pagar Não Processados | 14.273.468,62 | 17.979.794,21 | |
| Depósitos Restituíveis e Valores Vinculados | 315.065.036,47 | 311.411.258,46 | |
| Saldo para o Exercício Seguinte | 105.900.380,24 | 153.164.866,81 | |
| Caixa e Equivalente de Caixa | 105.900.380,24 | 153.164.866,81 | |
| TOTAL | 812.378.933,45 | 809.116.111,48 | |

A Receita do FRJ é oriunda da arrecadação de custas judiciais e extrajudiciais, do selo de fiscalização e da taxa judiciária, além de outras arrecadações. A conta Transferências Concedidas para a Execução Orçamentária apresenta o valor dos repasses, cujas especificações estão demonstradas no quadro seguinte:

REPASSE DA RECEITA DO FRJ

| DESTINAÇÃO | RECEITA | REPASSE 20% |
|--------------------|-----------------------|----------------------|
| FERMP | 137.499.603,88 | 27.499.920,78 |
| DEFENSORIA PÚBLICA | 83.511.895,80 | 27.837.298,60 |
| FUPESC | 83.511.895,80 | 27.837.298,60 |
| TOTAL | 304.523.395,48 | 83.174.517,98 |

3.2 BALANÇO ORÇAMENTÁRIO

Este demonstrativo apresenta o resultado da execução orçamentária e dos restos a pagar. É composto pelos quadros da Receita Orçamentária, Despesas Orçamentárias e Restos a Pagar não Processados.

Valores em R\$

| RECEITAS ORÇAMENTÁRIAS | PREVISÃO INICIAL | PREVISÃO ATUALIZADA | RECEITAS REALIZADAS | SALDO |
|--|-----------------------|-----------------------|-----------------------|----------------------|
| Receitas correntes | 190.000.000,00 | 190.000.000,00 | 280.171.817,01 | 90.171.817,01 |
| Receita patrimonial | 16.300.000,00 | 16.300.000,00 | 15.132.693,31 | (1.167.306,69) |
| Receita de serviços | 42.700.000,00 | 42.700.000,00 | 41.447.767,13 | (1.252.232,87) |
| Outras receitas correntes | 131.000.000,00 | 131.000.000,00 | 223.591.356,57 | 92.591.356,57 |
| Saldos ex. Anteriores (p/ créditos adicionais) | | | | |
| Superávit Financeiro | - | 110.687.119,07 | 107.759.326,16 | - |

| DESPESAS ORÇAMENTÁRIAS | DOTAÇÃO INICIAL | DOTAÇÃO ATUALIZADA | DESPESAS EMPENHADAS | DESPESAS LIQUIDADAS | DESPESAS PAGAS | SALDO DA DOTAÇÃO |
|------------------------|-------------------|-----------------------|-----------------------|-----------------------|-----------------------|----------------------|
| Despesas correntes | 132.894.305,00 | 212.308.206,48 | 181.810.946,71 | 163.172.744,21 | 163.172.744,21 | 30.497.259,77 |
| Pessoal/enc. sociais | 3.250.000,00 | 4.150.000,00 | 4.062.316,41 | 4.062.316,41 | 4.062.316,41 | 87.683,59 |
| Out. desp. correntes | 129.644.305,00 | 208.158.206,48 | 177.748.630,30 | 159.110.427,80 | 159.110.427,80 | 30.409.576,18 |
| Desp de capital | 64.105.695,00 | 99.816.689,83 | 89.781.368,49 | 81.454.699,95 | 81.417.522,15 | 10.035.321,34 |
| Investimentos | 64.085.695,00 | 43.953.397,87 | 33.918.076,53 | 25.591.407,99 | 25.554.230,19 | 10.035.321,34 |
| Inv. financeiras | 20.000,00 | 55.863.291,96 | 55.863.291,96 | 55.863.291,96 | 55.863.291,96 | - |
| TOTAL DESPESAS | 197.000,00 | 312.124.896,31 | 271.592.315,20 | 244.627.444,16 | 244.590.266,36 | 40.532.581,11 |
| SUPERÁVIT | - | - | 8.579.501,81 | - | - | - |
| TOTAL | 197.000,00 | 312.124.896,31 | 280.171.817,01 | 244.627.444,16 | 244.590.266,36 | 40.532.581,11 |

| Restos a Pagar não Processados | INSCRITOS | | Liquidados | Pagos | Cancelados | Saldo |
|--------------------------------|--------------------------|--------------------------------|----------------------|----------------------|----------------------|-------|
| | Em Exercícios Anteriores | Em 31 de Dezembro Ex. Anterior | | | | |
| Despesas Correntes | - | 18.778.475,21 | 9.209.852,60 | 9.209.852,60 | 9.568.622,61 | - |
| Outras Desp. Correntes | - | 18.778.475,21 | 9.209.852,60 | 9.209.852,60 | 9.568.622,61 | - |
| Despesas de Capital | - | 9.901.113,75 | 5.063.616,02 | 5.063.616,02 | 4.837.497,73 | - |
| Investimentos | - | 9.901.113,75 | 5.063.616,02 | 5.063.616,02 | 4.837.497,73 | - |
| TOTAL | - | 28.679.588,96 | 14.273.468,62 | 14.273.468,62 | 14.406.120,34 | - |

O saldo da receita orçamentária deve-se, principalmente, à mudança de critério na contabilização da receita orçamentária. Anteriormente, o repasse aos órgãos/entidades era feito através da fonte extraorçamentária e a receita era contabilizada por quem recebia os recursos. Com a alteração, a receita fica contabilizada no FRJ e o repasse é registrado como transferências financeiras para execução do orçamento.

3.3 Balanço Patrimonial

Esta demonstração apresenta a posição patrimonial em 31 dezembro de 2014 e 2015. No ativo, estão demonstradas as contas que representam a aplicação dos recursos e no passivo, as origens.

| BALANÇO PATRIMONIAL | | Valores em R\$ | |
|--|-----------------------|-----------------------|---|
| ATIVO | 2015 | 2014 | |
| Ativo Circulante | | | |
| Caixa e Equivalentes de Caixa | 105.900.380,24 | 153.164.866,81 | |
| Créditos a Curto Prazo | 1.254,60 | 25,93 | |
| Dívida Ativa Tributária | 1.422.132,52 | 24.567,74 | |
| (-) Ajuste de Perdas de Créditos a Curto Prazo | - 1.420.877,92 | - 24.541,81 | |
| Demais Créditos e Valores a Curto Prazo | - | 21,37 | |
| Outros Créditos a Receber e Valores a Curto Prazo | - | 21,37 | |
| Variações Patrimoniais Diminutivas Pagas Antecipadamente | 67.841,21 | | |
| Prêmios de Seguros a Apropriar | 67.781,97 | | - |
| Assinaturas e Anuidades a Apropriar | 59,24 | | - |
| Total do Ativo Circulante | 105.969.476,05 | 153.164.914,11 | |
| Ativo Não-Circulante | | | |
| Ativo Realizável a Longo Prazo | 143.967,45 | 134.460,35 | |
| Créditos a Longo Prazo | 143.967,45 | 134.460,35 | |
| Imobilizado | 99.276.681,88 | 82.990.438,63 | |
| Bens Imóveis | 99.276.681,88 | 82.990.438,63 | |
| Total do Ativo Não-Circulante | 99.420.649,33 | 83.124.898,98 | |
| TOTAL DO ATIVO | 205.390.125,38 | 236.289.813,09 | |
| PASSIVO E PATRIMÔNIO LÍQUIDO | 2015 | 2014 | |
| Passivo Circulante | | | |
| Fornecedores e Contas a Pagar a Curto Prazo | 37.177,80 | | - |
| Fornecedores e Contas a Pagar Nacionais a Curto Prazo | 37.177,80 | | - |
| Demais Obrigações a Curto Prazo | 17.593.309,09 | 13.742.352,25 | |
| Valores Restituíveis | 17.593.309,09 | 13.742.352,25 | |
| Total do Passivo Circulante | 17.630.486,89 | 13.742.352,25 | |
| Patrimônio Líquido | | | |
| Resultados Acumulados | 187.759.638,49 | 222.547.460,84 | |
| Superávits Acumulados | 187.759.638,49 | 222.547.460,84 | |
| Total do Patrimônio Líquido | 187.759.638,49 | 222.547.460,84 | |
| TOTAL DO PASSIVO E PATRIMÔNIO LÍQUIDO | 205.390.125,38 | 236.289.813,09 | |

As disponibilidades estão registradas na conta Caixa e Equivalentes de Caixa, que inclui recursos de fontes orçamentárias e extraorçamentárias. Referente ao saldo apurado em 2015, 71,3% se destinam às atividades operacionais do FRJ e a transferências para o FERMP, Defensoria Pública e FUPESC; 14,7% a recursos do selo de fiscalização; 14,0% a recursos para o pagamento de conduções do oficialato.

A dívida tributária é contabilizada e provisionada sua perda pela Diretoria de Contabilidade do Poder Executivo. Os valores de inscrição são realizados pela Seção de Gestão de Custas, da Divisão de Tesouraria/DOF.

Não há saldos em Estoques, haja vista que os materiais de consumo e os bens móveis são transferidos para o Tribunal de Justiça. Esse procedimento também é adotado quanto aos bens imóveis adquiridos ou obra concluída. As despesas a apropriar referem-se ao exercício seguinte. O saldo da conta Bens Imóveis, R\$ 99 milhões, se refere a obras em andamento, cuja especificação está demonstrada no quadro a seguir.

Nas contas do passivo circulante, R\$ 14,8 milhões se referem a custas de condução do oficialato, isto é, recursos que deverão ser pagos aos oficiais de justiça e R\$ 2,7 milhões a arrecadação de custas judiciais e extrajudiciais, cuja receita e transferência serão realizados em 2016.

| UNIDADE | VALOR R\$ | UNIDADE | VALOR R\$ | UNIDADE | VALOR R\$ |
|----------------------|--------------|----------------|--------------|---------------------|--------------|
| Almox/Gráfica | 868.863,90 | Estreito | 1.745.145,83 | Pomerode | 3.784.848,81 |
| Anchieta | 11.200,00 | Forquilha | 4.579.778,89 | Ponte Serrada | 4.410,00 |
| Anita Garibaldi | 2.100,00 | Fraiburgo | 731.374,23 | Porto União | 95.225,20 |
| Araquari | 1.860,00 | Gaspar | 9.132.720,97 | Presidente Getúlio | 2.430,00 |
| Araranguá | 479.458,97 | Gráfica | 106.139,00 | Quilombo | 210.295,99 |
| Arquivo Central | 3.484.404,56 | Herval D'Oeste | 129.459,91 | Rio Do Oeste | 1.290,00 |
| Balneário Camboriú | 51.793,30 | Ibirama | 362.766,92 | Rio Do Sul | 4.814.305,56 |
| Barra Velha | 750.213,26 | Içara | 2.354,15 | Rio Negrinho | 11.593,41 |
| Biguaçu | 111.837,07 | Imarui | 27.400,00 | Santa Cecília | 135,00 |
| Blumenau | 559.096,36 | Imbituba | 413.035,27 | Santa Rosa Do Sul | 52.205,59 |
| Blumenau-Protocolo | 17.817,46 | Itaiópolis | 686.098,72 | São Bento Do Sul | 1.051.016,55 |
| Bom Retiro | 5.400,00 | Itajaí | 365.383,94 | São Carlos | 502.179,58 |
| Braço Do Norte | 589.905,79 | Itapema | 48.467,03 | São Domingos | - |
| Brusque | 1.459.569,34 | Ituporanga | 196.328,72 | São Joaquim | 1.306.225,86 |
| Caçador | 27.779,30 | Jaguaruna | 790.321,95 | São José | 1.209.850,66 |
| Camboriú | 10.067,82 | Jaraguá Do Sul | 1.188.080,60 | São Lourenço Oeste | 7.560,00 |
| Campo Erê | 654.518,89 | Joaçaba | 192.238,59 | São Miguel Do Oeste | 775.001,45 |
| Campos Novos | 26.725,00 | Joinville | 614.689,88 | Seara | 127.814,37 |
| Canoinhas | 3.158.924,53 | Lages | 1.093.624,98 | Sombrio | 470.834,22 |
| Capital | 1.554.009,08 | Laguna | 123.844,87 | Taió | 2.424,00 |
| Capital - Continente | 10.278,00 | Lauro Muller | 711.366,46 | Tijucas | 5.125,00 |
| Capital – Ed. Luz | 627.614,26 | Lebom Régis | 274.633,41 | Timbó | 376.938,03 |
| Capivari De Baixo | 135.904,61 | Mafra | 372.209,69 | TI - Capacitação | 555.164,64 |
| Chapecó | 1.616.385,43 | Maravilha | 902.349,72 | TI - Sala Cofre | 3.439.419,08 |
| Concórdia | 14.550,00 | Mondai | 2.500,00 | TI - Torre I | 7.083.820,08 |
| Correia Pinto | 3.308.697,91 | Navegantes | 6.185.458,45 | TI - Torre II | 594.947,12 |
| Criciúma | 2.659,50 | Norte Da Ilha | 469.581,79 | Tubarão | 68.311,25 |
| Cunha Porã | 380.837,41 | Otacílio Costa | 1.969.880,56 | Turvo | 3.683.199,71 |
| Curitibanos | 1.800,00 | Palhoça | 1.136.858,04 | Urussanga | 6.602,53 |
| Descanso | 2.043.606,06 | Palmitos | 4.250,00 | Videira | 311.465,36 |
| Dionísio Cerqueira | 774.410,77 | Papanduva | 66.233,97 | Xanxerê | 14.990,00 |
| Ed. Almir. Lamego | 591.863,51 | Piratuba | 4.900,00 | Xaxim | 743.424,20 |

Nas contas do Patrimônio Líquido foi registrado ajuste, no valor de R\$ 94,85 mil, referente a transferência, realizada em 2013, de bem construído pelo FRJ, ao Tribunal de Justiça, porém, contabilizada somente em 2015, data da identificação do fato.

3.4 Demonstração das Variações Patrimoniais

Este demonstrativo apresenta o resultado do período, considerando as receitas (variações patrimoniais aumentativas) e as despesas (variações patrimoniais diminutivas) pelo regime de competência, ou seja, independente de recebimentos e desembolsos. As variações estão divididas em quantitativas e qualitativas.

As receitas tributárias (R\$ 193,47 milhões) são oriundas da arrecadação de custas judiciais; atos notoriais (R\$ 41,45 milhões) e outros serviços (R\$ 35,98 milhões) totalizaram R\$ 77,43 milhões. Na conta Transferências Intragovernamentais, em milhões, R\$ 6,7 se referem a arrecadação de taxa judiciária; R\$ 1,15 a recebimentos de dívida ativa; 2,9 a ressarcimentos de gastos pelo MP; e R\$ 22,61 a transferências internas entre contas bancárias. A conta ganhos com incorporação de ativos apresenta o valor de inscrição da dívida ativa (R\$ 31,44 milhões). O quadro seguinte apresenta as variações patrimoniais aumentativas, referentes aos exercícios de 2015 e 2014:

| VARIAÇÕES PATRIMONIAIS AUMENTATIVAS | | |
|---|-----------------------|-----------------------|
| Especificação | 2015 | 2014 |
| Impostos, Taxas e Contribuições de Melhoria | 193.466.403,70 | 208.742.071,65 |
| Exploração de Bens e Direitos e Prestação de Serviços | 77.434.469,76 | 53.803.355,37 |
| Remuneração de Depósitos Bancários e Aplicações Financeiras | 15.132.693,31 | 14.861.973,55 |
| Transferências Intragovernamentais | 33.361.689,44 | 35.120.471,97 |
| Ganhos com Incorporação de Ativos | 31.443.342,79 | 19.270.148,18 |
| Outras Variações Patrimoniais Aumentativas | 1.431.411,00 | 7.277.126,06 |
| Reversão de Provisões e Ajustes de Perdas | 472.592,75 | 5.506.918,77 |
| Diversas Variações Patrimoniais Aumentativas | 958.818,25 | 1.770.207,29 |
| Total das Variações Patrimoniais Aumentativas | 352.270.010,00 | 339.075.146,78 |

O quadro seguinte apresenta as variações patrimoniais diminutivas. Observa-se que das transferências e delegações concedidas, R\$ 106,71 milhões se referem a repasses da receita ao FERMP, FUPESC e Defensoria Pública e transferências entre contas bancárias do FRJ, e doações (R\$ 76,99 milhões) de materiais, bens móveis e imóveis ao Tribunal de Justiça. A conta desvalorização e perda de ativos refere-se a constituição de provisão para perda com dívida ativa inscrita, sendo, em milhões, R\$ R\$ 6,6 tributária e R\$ 31,08 não tributária. As despesas tributárias se referem a encargos provenientes de contratos de locação de imóveis junto a municípios. A conta Outras Variações Patrimoniais Diminutivas apresenta valores referentes a ressarcimentos do selo de fiscalização, devolução de multas cobradas indevidamente e ressarcimento de verbas rescisórias a cartório de registro de imóveis.

| VARIAÇÕES PATRIMONIAIS DIMINUTIVAS | | |
|---|------------------------|-----------------------|
| Especificação | 2015 | 2014 |
| Pessoal e Encargos | 9.154.251,99 | 8.341.085,25 |
| Remuneração a Pessoal | 4.062.316,41 | 3.069.855,05 |
| Benefícios a Pessoal | 5.091.935,58 | 5.271.230,20 |
| Uso de Bens, Serviços e Consumo de Capital Fixo | 131.994.453,15 | 121.518.883,36 |
| Uso de Material de Consumo | 682.584,41 | 663.891,14 |
| Serviços | 131.311.868,74 | 120.854.992,22 |
| Variações Patrimoniais Diminutivas Financeiras | 800,69 | 914,28 |
| Juros e Encargos de Mora | 800,69 | 914,28 |
| Transferências e Delegações Concedidas | 183.707.195,34 | 153.353.107,32 |
| Transferências Intragovernamentais | 110.214.367,18 | 153.353.107,32 |
| Outras Transferências e Delegações Concedidas | 73.492.828,16 | - |
| Desvalorização e Perda de Ativos e Incorporação de Passivos | 37.665.901,93 | 25.655.272,71 |
| Perdas Involuntárias | - | 1.684,00 |
| Tributárias | 204.652,88 | 223.019,95 |
| Impostos, Taxas e Contribuições de Melhoria | 187.218,43 | 169.686,30 |
| Contribuições | 17.434,45 | 53.333,65 |
| Outras Variações Patrimoniais Diminutivas | 24.235.726,37 | 20.629.331,10 |
| Diversas Variações Patrimoniais Diminutivas | 24.235.726,37 | 20.629.331,10 |
| Total das Variações Patrimoniais Diminutivas (II) | 386.962.982,35 | 329.721.613,97 |
| RESULTADO PATRIMONIAL DO PERÍODO | (34.692.972,35) | 9.353.532,81 |

VARIAÇÕES PATRIMONIAIS QUALITATIVAS

| ESPECIFICAÇÃO | 2015 | 2014 |
|-----------------------|---------------|---------------|
| Incorporação de Ativo | 81.454.699,95 | 37.919.646,90 |

Destaca-se que no quadro das variações patrimoniais qualitativas há a informação sobre as incorporações de ativos, as quais se referem aos bens móveis e imóveis adquiridos no exercício, incluindo obras em andamento.

3.5 Demonstração do Fluxo de Caixa

Esta demonstração apresenta as entradas e saídas financeiras durante os dois últimos exercícios. Os fluxos estão segmentados em atividades operacionais e de investimentos. O resultado líquido das atividades operacionais ficou positivo em R\$ 35,4 milhões no exercício de 2015 e R\$ 38,9 milhões, em 2014. Como não houve ingresso de recursos de investimentos, esse resultado ficou negativo em R\$ 86,5 e R\$ 45,1 milhões nos respectivos exercícios. A geração líquida de caixa também foi negativa.

DEMONSTRAÇÃO DO FLUXO DE CAIXA

| ESPECIFICAÇÃO | 2015 | 2014 |
|--|------------------------|------------------------|
| FLUXOS DE CAIXA DAS ATIVIDADES OPERACIONAIS | | |
| Ingressos | 313.296.024,49 | 309.667.090,19 |
| Receitas derivadas e originárias | 280.171.817,01 | 275.119.657,96 |
| Outros ingressos operacionais | 33.124.207,48 | 34.547.432,23 |
| Desembolsos | 277.930.329,73 | 270.755.729,35 |
| Pessoal e demais despesas | 172.379.468,67 | 156.456.395,36 |
| Juros e encargos da dívida | - | - |
| Transferências concedidas | 3.128,14 | - |
| Outros desembolsos operacionais | 105.547.732,92 | 114.299.333,99 |
| Fluxo de caixa líquido das atividades operacionais | 35.365.694,76 | 38.911.360,84 |
| FLUXO DE CAIXA DAS ATIVIDADES DE INVESTIMENTO | | |
| Ingressos | - | - |
| Desembolsos | 86.481.138,17 | 45.104.804,30 |
| Aquisição de ativo não circulante | 86.405.485,78 | 32.438.776,45 |
| Concessão de empréstimos e financiamentos | - | - |
| Outros desembolsos de investimentos | 75.652,39 | 12.666.027,85 |
| Fluxo de Caixa Líquido das Atividades de Investimentos | - 86.481.138,17 | - 45.104.804,30 |
| GERAÇÃO LÍQUIDA DE CAIXA E EQUIVALENTE DE CAIXA | - 51.115.443,41 | - 6.193.443,46 |
| Caixa e Equivalente de Caixa Inicial | 139.422.514,56 | 145.615.958,02 |
| Caixa e Equivalente de Caixa Final | 88.307.071,15 | 139.422.514,56 |
| RECEITAS DERIVADAS E ORIGINÁRIAS | | |
| Receita de Serviços | 41.447.767,13 | 37.857.717,87 |
| Remuneração das Disponibilidades | 15.132.693,31 | 14.861.973,55 |
| Outras Receitas Derivadas e Originárias | 223.591.356,57 | 222.399.966,54 |
| Total das Receitas Derivadas e Originárias | 280.171.817,01 | 275.119.657,96 |
| TRANSFERÊNCIAS CORRENTES CONCEDIDAS | | |
| Intragovernamentais | 3.128,14 | - |
| Total das Transferências Correntes Concedidas | 3.128,14 | - |
| Legislativa | - | - |
| Judiciária | 172.379.468,67 | 156.456.395,36 |
| Total dos Desembolsos de Pessoal e Demais Despesas por Função | 172.379.468,67 | 156.456.395,36 |

É relevante informar que não estão contemplados nessa demonstração os recursos da fonte extraorçamentária (9999), haja vista tratar-se de recursos de terceiros em poder do Ente. Se considerados tais recursos fossem considerados, os saldos, nos exercícios de 2015 e 2014,


da conta Caixa e Equivalente de Caixa Final, seriam R\$ 105.900.380,24 e R\$ 153.164.866,81, respectivamente.


Destaca-se, ainda, que a Demonstração das Mutações do Patrimônio Líquido não foi apresentada, haja vista que a mesma não é exigida para órgãos da administração pública direta. Também não foi apresentada a Demonstração da Dívida Consolidada ou Fundada, haja vista a inexistência de obrigações dessa natureza.

4. Declarações de Regularidade de Inventário

As declarações de regularidade do inventário dos materiais e bens móveis em almoxarifado e físico de bens móveis permanentes não foram apresentadas, haja vista a não existência de materiais e bens móveis em poder da unidade.


Ellen White Baiense Concencço
Contadora – CRC/SC 021875/O-4


Ricardo Lentz
Diretor de Orçamento e Finanças


Cleveson Oliveira
Diretor Geral Administrativo do TJ
Coordenador do FRJ