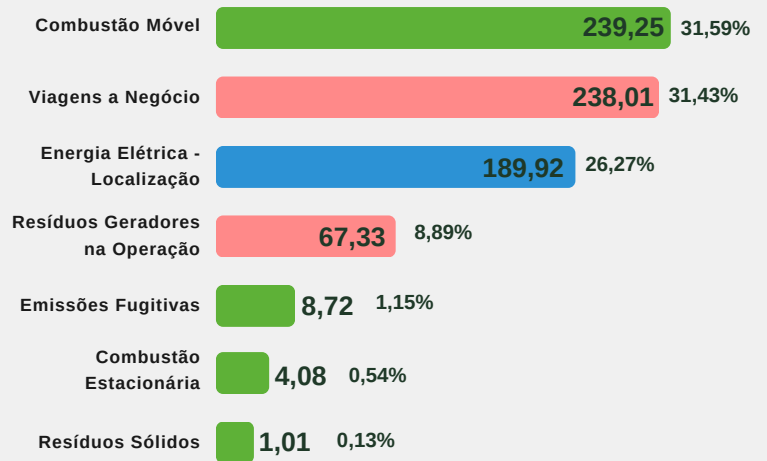
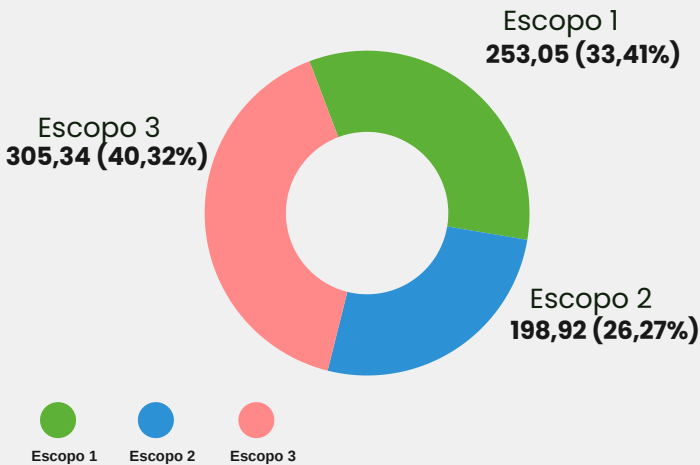


Neste primeiro ciclo, foram quantificadas integralmente as emissões de **Escopo 1 (fontes diretas)** e **Escopo 2 (energia elétrica adquirida)**, além da análise das principais categorias do **Escopo 3 (outras fontes indiretas)**. Os resultados fornecem uma linha de base robusta para orientar decisões estratégicas e assim fortalecer o sistema de gestão ambiental da Corte e definir metas realistas de redução e compensação, alinhadas tanto às exigências do CNJ quanto aos compromissos assumidos na Agenda 2030 da ONU.

## RESULTADOS GERAIS DE EMISSÕES DE GEE EM TCO2E

TOTAL

**757,31 tCO<sub>2</sub>e**



## DETALHAMENTO ESCOPO 1

### Combustão Estacionária



### Combustão Móvel

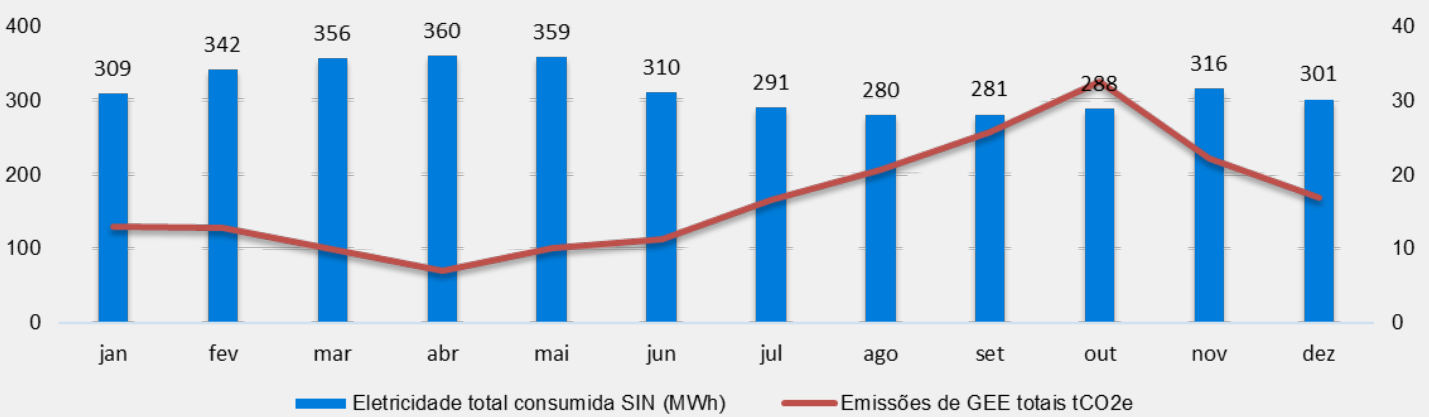


### Emissões Fugitivas



## DETALHAMENTO ESCOPO 2

### Consumo de Energia SIN



## DETALHAMENTO ESCOPO 3

### Viagens a Negócio



### Resíduos Gerados na Operação



## OUTRAS EMISSÕES

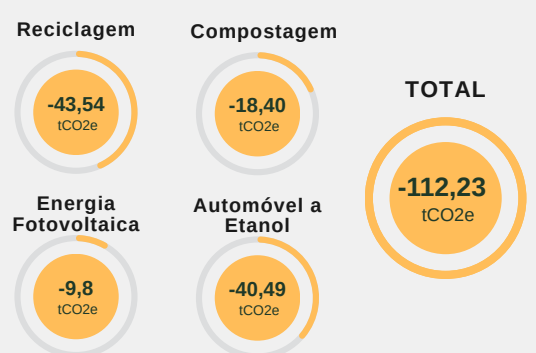
### Fora do Protocolo de Quioto



### Emissões Biogênicas



### Emissões Evitadas



TOTAL

**-112,23 tCO<sub>2</sub>e**

