

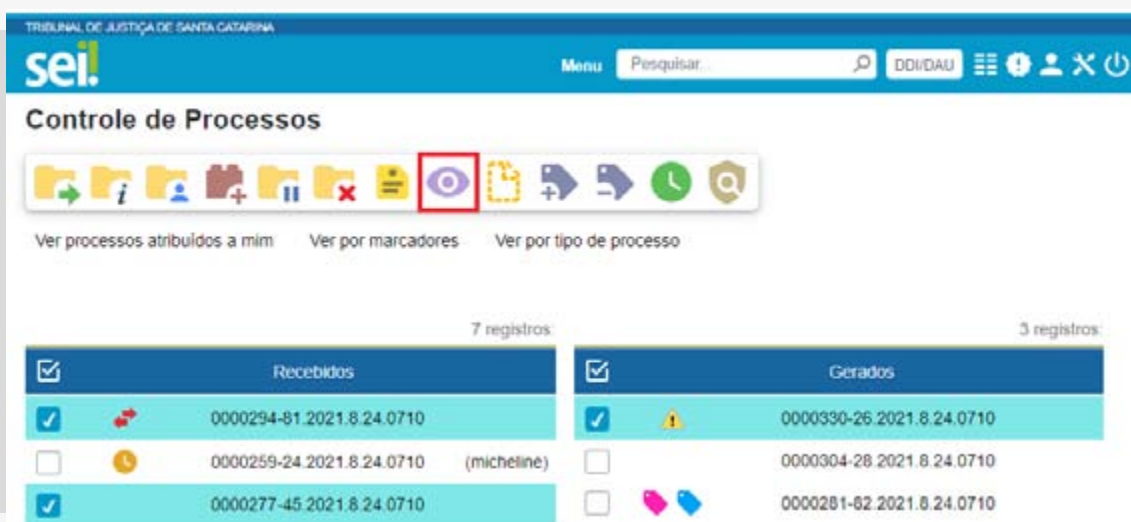
TUTORIAL

ACOMPANHAMENTO ESPECIAL

Essa funcionalidade permite que um processo permaneça visível para a(s) unidade(s) em que tenha tramitado, possibilitando a verificação de atualizações e trâmites posteriores sem a necessidade de mantê-lo aberto na unidade ou de efetuar buscas pelo formulário de pesquisa. Também permite a organização por grupos de acompanhamento definidos pela unidade.

1. Para incluir um ou mais processos em um grupo de acompanhamento especial, selecione-os na tela “Controle de Processos”. Se preferir, acesse o processo desejado.

2. Clique no ícone “Acompanhamento Especial”  .



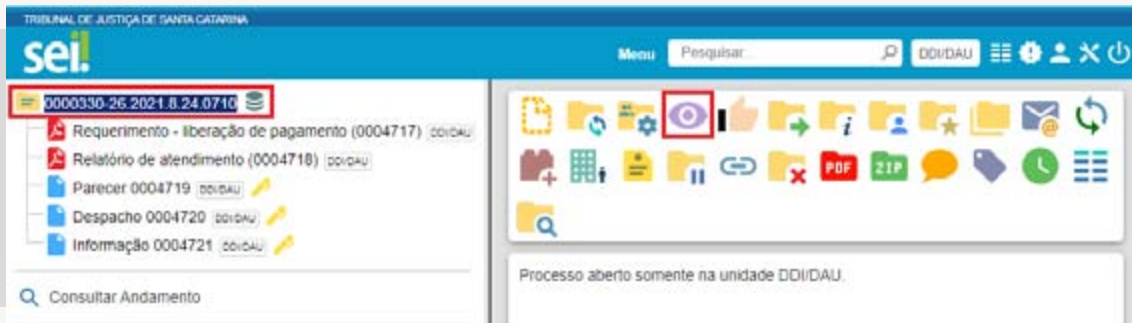
TRIBUNAL DE JUSTIÇA DE SANTA CATARINA

sei! Menu Pesquisar... DD/DAU

Controle de Processos


Ver processos atribuídos a mim Ver por marcadores Ver por tipo de processo

7 registros				3 registros			
Recebidos				Gerados			
<input checked="" type="checkbox"/>		0000294-81.2021.8.24.0710		<input checked="" type="checkbox"/>		0000330-26.2021.8.24.0710	
<input type="checkbox"/>		0000259-24.2021.8.24.0710 (micheline)		<input type="checkbox"/>		0000304-28.2021.8.24.0710	
<input checked="" type="checkbox"/>		0000277-45.2021.8.24.0710		<input type="checkbox"/>		0000281-82.2021.8.24.0710	



3.

Verifique se já existe um grupo de acompanhamento especial relacionado à(s) demanda(s) tratada(s) no(s) processo(s) selecionado(s):

- ◆ se houver, selecione o grupo;
- ◆ se não houver, clique no ícone “Novo Grupo de Acompanhamento” , informe um nome e clique em “Salvar”.

4.

Se necessário, insira informações adicionais em “Observação”.

5.

Clique em “Salvar”.



6.

Para consultar os processos, acesse o menu lateral “Acompanhamento Especial” e selecione o grupo correspondente.

TRIBUNAL DE JUSTIÇA DE SANTA CATARINA

se.i

Menu Pesquisar... DDI/DAU

Pesquisar no Menu (Alt + m)

Acompanhamento Especial

Buscar Listar Grupos Alterar Grupo Excluir Imprimir Fechar



Grupo: Contratações geridas pela DDI

Palavras-chave para pesquisa:

Lista de Acompanhamentos (3 registros)

Processo	Usuário	Data	Grupo	Observação	Ações
0000330-26.2021.8.24.0710	micheline	25/07/2021 16:52:26	Contratações geridas pela DDI	Aquisição de Obras Bibliográficas	
0000294-81.2021.8.24.0710	micheline	25/07/2021 16:52:39	Contratações geridas pela DDI	Aquisição de Caixas	
0000277-45.2021.8.24.0710	micheline	25/07/2021 16:53:00	Contratações geridas pela DDI	Manutenção de sistema de controle de acesso	

7.

Na tela “Acompanhamento Especial” você poderá alterar o grupo e a observação de cada processo no ícone “Alterar Acompanhamento” , ou remover processos em “Excluir Acompanhamento” .

8.

Ainda nessa mesma tela se pode criar, editar ou excluir grupo no botão “Listar Grupos” e aplicar funcionalidades a vários processos simultaneamente, como “Alterar Grupo” e “Excluir” processo do acompanhamento.



- ◆ Ao inserir processos em grupos de acompanhamento especial, você conseguirá localizar e acompanhar processos do interesse da sua unidade e, a depender da organização acordada com a chefia, processos do seu interesse, já que é possível, por exemplo, criar grupos com o nome de cada integrante da equipe para permitir o acompanhamento de processos relativos à vida funcional, entre outros assuntos.

- ◆ É possível inserir em acompanhamento especial qualquer processo que tenha tramitado na unidade, ainda que restritos, e qual-

quer processo público do sistema, neste caso independentemente de tramitação na unidade.


- ◆ Os processos sigilosos também podem ser incluídos em grupos de acompanhamento especial, mas só serão apresentados na lista de acompanhamento especial da unidade para os usuários que tenham credencial de acesso ativa nos processos. Essa funcionalidade tende a facilitar o acompanhamento e o acesso a processos concluídos pelos usuários com credencial ativa, já que desaparecem da tela “Controle de Processos”, mas continuam visíveis para esses mesmos usuários na lista de acompanhamento especial da unidade disponível no menu lateral “Acompanhamento Especial”.
- ◆ Os efeitos de um acompanhamento especial se estendem para os processos relacionados. Mesmo quando o processo é concluído em todas as unidades, ainda será visualizado ao se clicar no link do processo na tela “Acompanhamento Especial”.
- ◆ Configure o “Painel de Controle” do SEI para visualizar “Acompanhamentos Especiais em Processos” ao acessar o sistema ou ao clicar no menu lateral “Painel de Controle”.

Total	Recebidos	Gerados	Sem Acompanhamento	Não Visualizados	
10	7	3	6	1	1

Grupo	Processos	Abertos	Fechados	
Contratações geridas pela DDI	3	3	0	1
Processos de pagamento - manutenção de hardware	3	3	0	0

No item “Processos Abertos” da tela “Painel de Controle” é possível observar a quantidade de processos sem acompanhamento especial. Ao clicar sobre o número, o sistema abrirá a tela “Controle de Processos” com a “Lista de Processos sem Acompanhamento Especial”,

onde será possível incluí-los em grupo de acompanhamento especial, se for o caso.

No item “Acompanhamentos Especiais em Processos” da tela “Painel de Controle” o sistema apresenta o quantitativo de processos de cada grupo de acompanhamento especial, indicando nas duas colunas subsequentes quantos destes estão abertos ou fechados na unidade. A última coluna quantifica os processos com a sinalização “Um documento foi incluído ou assinado neste processo” . Ao clicar sobre o número, o sistema abrirá a tela “Controle de Processos” com a lista de processos correspondente.

Pode-se selecionar os grupos de acompanhamento especial do seu interesse nas configurações do “Painel de Controle” – botão “Configurar Minha Seleção”. Os grupos escolhidos podem ser visualizados no botão “Ver Minha Seleção” da tela “Painel de Controle”.

Para mais informações, acesse o tutorial “Painel de Controle”.



PODER JUDICIÁRIO
TRIBUNAL DE JUSTIÇA
de Santa Catarina