

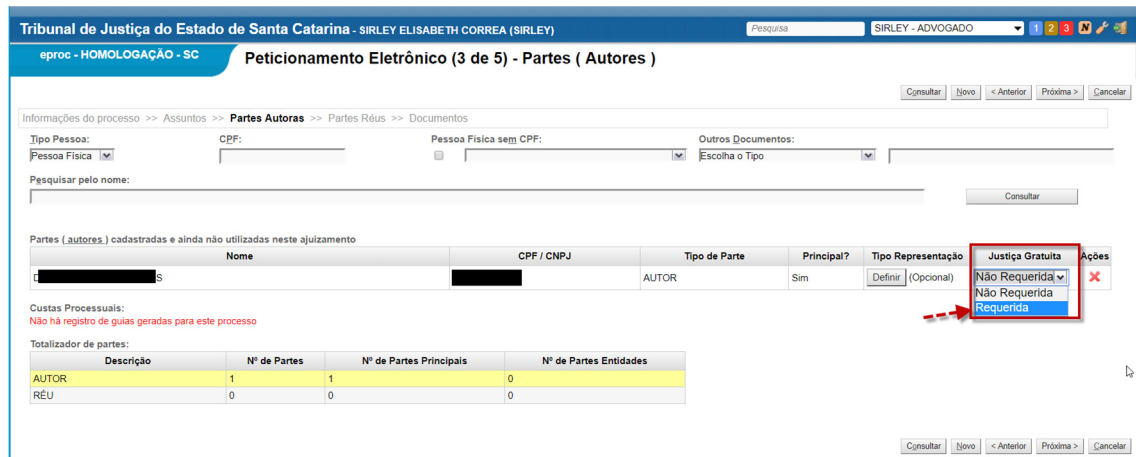
Edição 22:

Justiça gratuita

#dicaeproc01 Advogado

como informar o requerimento de justiça gratuita no eproc.

Como fazer: Na etapa 3 do peticionamento inicial (cadastramento das partes autoras), após incluir a parte, selecione “Requerida” no campo “Justiça Gratuita”. Esta marcação deve ser feita para cada uma das partes para as quais for requerida a gratuidade de justiça.



Informações do processo >> Assuntos >> Partes Autoras >> Partes Réus >> Documentos

Partes (autores) cadastradas e ainda não utilizadas neste ajuizamento

Nome	CPF / CNPJ	Tipo de Parte	Principal?	Tipo Representação	Justiça Gratuita	Ações
[REDACTED]	[REDACTED]	AUTOR	Sim	Definir (Opcional)	Requerida	[X]

Custas Processuais:
Não há registro de guias geradas para este processo

Totalizador de partes:

Descrição	Nº de Partes	Nº de Partes Principais	Nº de Partes Entidades
AUTOR	1	1	0
RÉU	0	0	0

Importante: somente a marcação no sistema não caracteriza o pedido de justiça gratuita, é imprescindível fazer o pedido na petição inicial.



#dicaeproc02 Unidade judicial

Juiz defere a justiça gratuita:

Quando o magistrado defere o pedido de justiça gratuita é preciso alterar a informação no sistema.









Acesse o processo, na área de partes e representantes clique em “Editar”.

Partes e Representantes **Editar**

AUTOR	RÉU
 [Redacted] (45 anos) [Redacted] ✓ - Pessoa Física [Redacted] O	 [Redacted] (43 anos) [Redacted] 49 ✓ - Pessoa Física

Na próxima tela, marque “Deferida” no campo referente a Justiça Gratuita e salve.

Lista de Partes (2 registros):

<input checked="" type="checkbox"/>	CPF/CNPJ	Nome Parte	Tipo Parte	Situação	Justiça Gratuita	Principal	Ações
<input type="checkbox"/>	688.659.880-53	ENIO BUENO	AUTOR	NORMAL	Requerida Selecionar Deferida Indeferida Não requerida Parcialmente Deferida Requerida Revogada	SIM	   
<input type="checkbox"/>	945.614.940-49	DALILA MARTINI	RÉU	NORMAL		SIM	   

#dicaeproc03 Unidade judicial

Juiz indefere a justiça gratuita:

Quando o pedido de justiça gratuita for indeferido, será necessário gerar a guia de custas e o boleto para realização do pagamento devido.

O eproc faz tudo isso também de forma automática. Basta que, após a decisão de indeferimento, a unidade judicial altere o status da Justiça Gratuita (área de partes e representantes, botão “Editar”) de “Requerida” para “Indeferida”, salvando em seguida.

Lista de Partes (2 registros):

<input checked="" type="checkbox"/>	CPF/CNPJ	Nome Parte	Tipo Parte	Situação	Justiça Gratuita	Principal	Ações
<input type="checkbox"/>	[REDACTED]	[REDACTED]	AUTOR	NORMAL	<div style="border: 2px solid red; padding: 5px;"> Requerida Selezione Deferida Indeferida Não requerida Parcialmente Deferida Requerida Revogada </div>	SIM	<input checked="" type="checkbox"/>
<input type="checkbox"/>	[REDACTED]	[REDACTED]	RÉU	NORMAL		SIM	<input checked="" type="checkbox"/>

Após a marcação do indeferimento da justiça gratuita são lançados dois eventos no processo, um de juntada de guia gerada e outro da juntada do boleto. O interessado pode imprimir o boleto diretamente a partir do documento vinculado ao evento do processo (OUT1). Após a quitação do boleto, o sistema automaticamente informará o pagamento no processo, sem necessidade de juntada do comprovante.

☆ 4	24/05/2019 11:00:25	Juntada - Registro de pagamento - Boleto pago (1/1) - R\$ 227,90	[REDACTED]	CUSTAS1
☆ 3	21/05/2019 20:02:45	Juntada - Boleto Gerado - 1 boleto(s) gerado(s)	[REDACTED]	OUT1
☆ 2	21/05/2019 20:02:43	Juntada - Guia Gerada - Guia nº 1.633	[REDACTED]	GUIAS DE CUSTAS1