



eproc

Unidades Judiciais de 1º Grau

TUTORIAL

Assinatura de Alvará do Sidejud no eproc

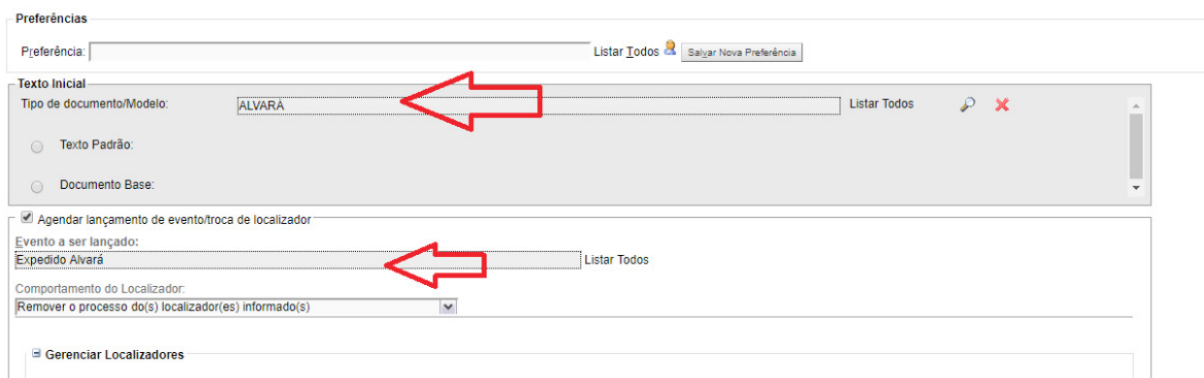
A implantação do eproc no PJSC está avançando a cada dia e um dos escopos do projeto é a integração entre sistemas, dentre eles o Sidejud. Neste tutorial vamos apresentar uma alternativa para as assinaturas no eproc de alvarás emitidos no Sidejud enquanto os sistemas ainda não estão integrados. Veja como fazer:

1- Salve o alvará emitido no sidejud em uma pasta do seu computador no modo imagem, pode ser em JPEG, JPG, PNG ou GIF;

2- No eproc, acesse o processo, na capa do processo, opção **“Minutas”**, clique em **“Nova”**;



3- Na tela de configuração da minuta, selecione o tipo de documento/ Modelo **“ALVARÁ”**, agende o lançamento de evento **“Expedido Alvará”**.



Selecione o assinante, que deverá ser o Juiz da Unidade Judicial. Clique em **“Salvar e editar”**.

TUTORIAL

Assinante:
JUIZ DE DIREITO 01 - MAGISTRADO

Tratamento:
Juiz de Direito

Cabeçalho

Incluir

Advogados MP Interessados Outras Partes Apensos - art. 28 LEF Apenas Parte Principal

Autuação do processo

Nível de Sigilo:
Sem Sigilo (Nível 0)

Status destino:
Rascunho

Salvar e Editar Apenas Salvar Cancelar

4- Na tela de edição da minuta, acione o ícone para adicionar imagens e selecione a imagem do alvará que foi salva anteriormente no computador.

Aviso: O eproc exige, além da imagem, um texto na minuta. Sugerimos escrever, antes da imagem: "Alvará Sidejud".

Encaminhar minuta ...

Posição: 24 %

JUSTIÇA ESTADUAL
Tribunal de Justiça do Estado de Santa Catarina
Vara da Fazenda Pública, Acidentes do Trabalho e Registros Públicos da Comarca de Palhoça

Rua Hilza Terezinha Pagani, 409 - Bairro: Pagani - CEP: 88132-256 - Fone: (48)3287--5602 - Email: palhoca.fazenda@tjsc.jus.br

PROCEDIMENTO COMUM Nº 50 [REDACTED] /SC

AUTOR [REDACTED]

RÉU: D [REDACTED]

RÉU: C [REDACTED]

RÉU: D [REDACTED] S

ALVARÁ Nº 31000002687

ALVARÁ SIDEJUD





5- O próximo passo é salvar e encaminhar para a assinatura do juiz. A minuta ficará disponível no painel inicial do magistrado, na área de minutas.

TUTORIAL

Minutas

| Descrição | Quantidade de minutas  |
|--------------|---|
| Para assinar |  1 |

6- A minuta assinada ficará disponível no evento correspondente a expedição de alvará.

|  | Evento | Data/Hora | Descrição | Usuário | Documentos |
|---|--------|------------------------|-----------------|------------|---|
|  | 11 | 03/07/2019 19:40:36 | Expedido Alvará | [REDACTED] |   ALVARA1 [REDACTED] |