
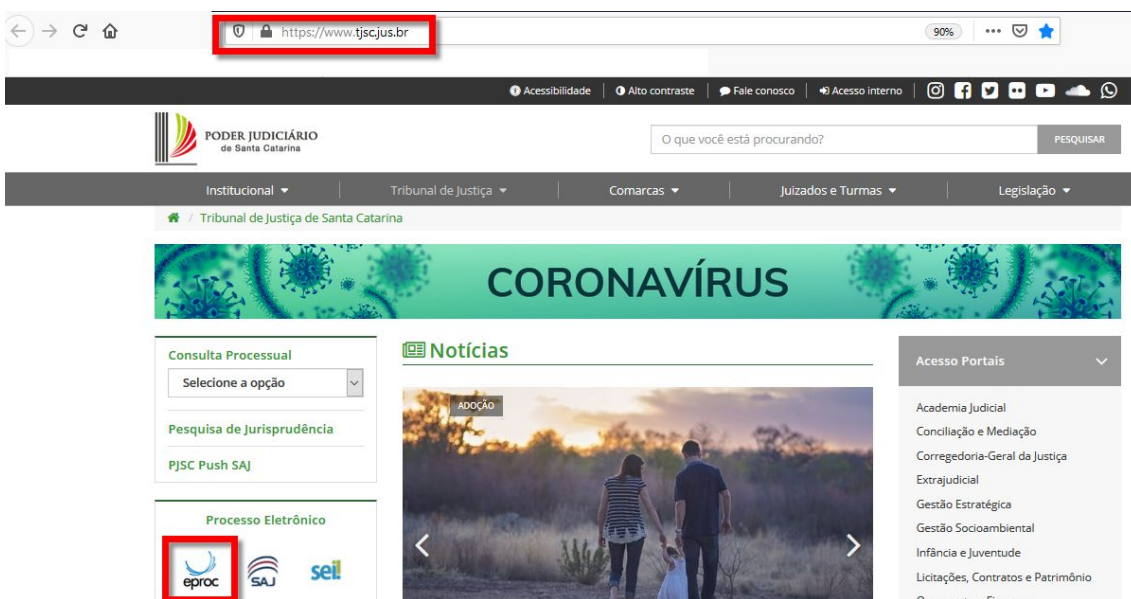






COMO ACESSAR O PROCESSO ou DOCUMENTO COM CHAVE (SENHA)

1º  Acessar o site www.tjsc.jus.br

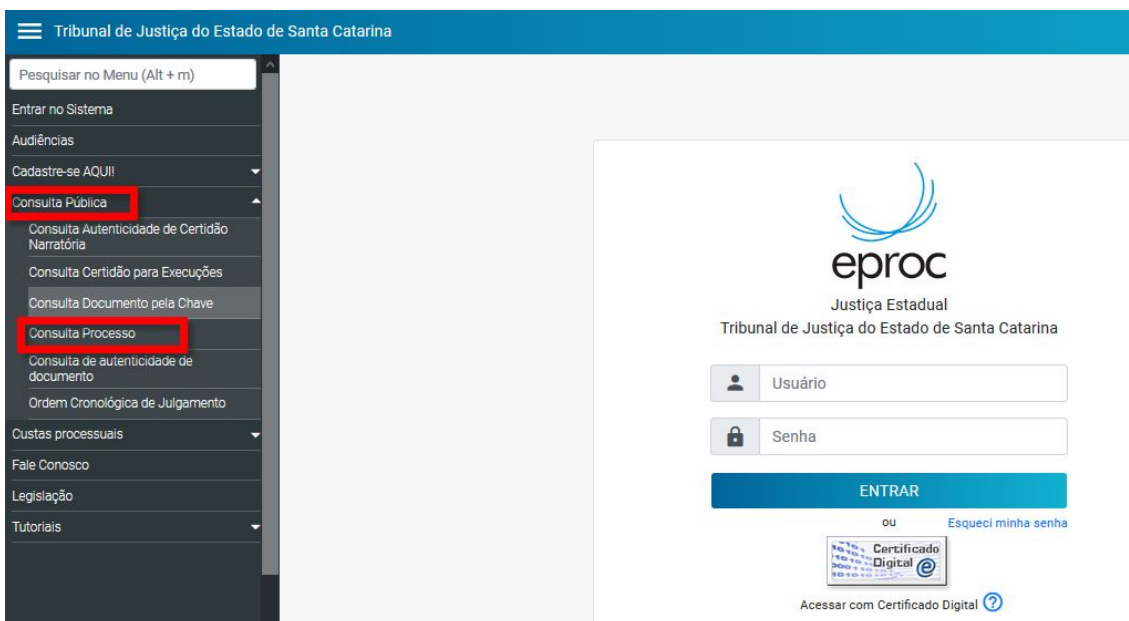
2º  Clicar no ícone – eproc



3º  na nova tela clicar no ícone – eproc 1º Grau



4º No menu clicar em CONSULTA PÚBLICA ▾ CONSULTA PROCESSO



5º Preencher os campos dos passos de 1 a 3 destacados na figura abaixo.

PASSO 1 (inserir o número do processo completo);

PASSO 2 (inserir chave do **processo** **OU** **documento**, conforme o caso);

PASSO 3 (inserir o código gerado).

6º Clicar em “Consultar”

Tribunal de Justiça do Estado de Santa Catarina

Pesquisar no Menu (Alt + m)

Entrar no Sistema

Audiências

Cadastre-se AQUI!

Consulta Pública

Custas processuais

Fale Conosco

Legislação

Tutoriais

Consulta Processual - Busca de Processo

passo - 1

Nº Processo:

passo - 2


Chave do processo: OU Chave Documento:

Nome da Parte: (somente pessoa física ou jurídica) Pesquisa fonética QAB:

Pessoa Física Pessoa Jurídica

CPE: (somente números)

passo - 3

 Repita o código:

passo - 4

Se você quer acessar O **PROCESSO** insira aqui a chave

Se você quer acessar um **DOCUMENTO** insira aqui a chave