



TUTORIAL | BEM ASSOCIADO PENDENTE
DE CADASTRO E PEDIDO DE
DESTINAÇÃO DE BENS

BEM ASSOCIADO PENDENTE DE CADASTRO E PEDIDO DE DESTINAÇÃO DE BENS

Introdução

Agora, ao iniciar um inquérito policial no Eproc, as Polícias deverão indicar a existência de bens apreendidos associados aos autos.

Em caso positivo, o sistema aplicará automaticamente a tarja "**Bem Associado Pendente de Cadastro**" e inserirá o processo no localizador "Bens a Cadastrar".

Ademais, as Polícias poderão selecionar o evento "**Pedido de Destinação de Bens**" nos peticionamentos intermediários voltados a solicitar a destinação de um bem que esteja sob sua custódia.

Com isso, o sistema lançará nos autos o evento "Pedido de destinação de bens" e, se ainda não houver bem cadastrado no processo, aplicará a tarja "Bem Associado Pendente de Cadastro". Os processos com a referida tarja ativa não poderão ser arquivados.

As novas funcionalidades do Eproc têm por objetivo conferir destaque à necessidade de cadastramento de bens associados e garantir sua posterior destinação, assegurando maior controle e evitando que processos sejam baixados sem a devida destinação de bens.



Passo a Passo

1 Marcar a Existência de Bens Apreendidos

Ao iniciar um novo Inquérito Policial no Eproc, as Polícias preencherão campo para indicar a existência de bem apreendido que ainda não tenha sido restituído:

- **"Possui bem apreendido ainda não devolvido à parte/vítima/terceiro de boa-fé pela autoridade policial?"**
- Selecione **"SIM"** caso existam bens apreendidos ainda não devolvidos.
- Selecione **"NÃO"** se não houver bens apreendidos **OU** se os bens apreendidos já foram devolvidos à parte, vítima ou terceiro de boa-fé pela autoridade policial.

Inquérito Etapa (4 de 4) - Documentos

Informações do processo >> Assuntos >> Partes Réus >> Documentos

Informações Adicionais

Réu Preso

Possui Bem Apreendido ainda não devolvido à parte/vítima/terceiro de boa-fé pela autoridade policial? - selecione - ⓘ

- selecione -

Sim


Não



2 Efeito da Marcação "SIM"

- O sistema aplicará automaticamente a **tarja "Bem Associado Pendente de Cadastro"** ao processo.
- O processo será movido automaticamente para o localizador **"Bens a Cadastrar"**.
- O processo não poderá ser baixado enquanto a tarja estiver ativa.

Bem Associado Pendente de Cadastro

Nº do processo

Classe da ação: 


 Localizador(es):  BENS A CADASTRAR

3 Novo Tipo de Petição: "Pedido de Destinação de Bem"

- Foi criado o tipo de petição "**Pedido de Destinação de Bem**", acessível no **peticionamento intermediário** por todas as Polícias.
- Após selecionar essa petição, será possível escolher apenas o tipo de documento "**Pedido de Destinação de Bens**".
- Se o processo ainda não possuir a tarja "Bem Associado Pendente de Cadastro" ou a tarja "Possui bem Associado", será automaticamente aplicada a tarja "Bem Associado Pendente de Cadastro".
- A tarja **também será inserida automaticamente** se, no peticionamento inicial ou intermediário, for incluído um tipo de documento **auto de apreensão**.

Evento a ser lançado:


Pedido de destinação de bem Listar Todos ?



[Adicionar mais Documentos](#)

[-] Documento 1

Arquivo ? Escolher arquivo

Tipo  Pedido de Destinação de Bens

Observação

Eventos

Evento	Data/Hora	Descrição
3	26/11/2024 14:40:54	Pedido de destinação de bem

4 Uso do Localizador "Bens a Cadastrar"

- Quando um processo recebe a tarja "**Bem Associado Pendente de Cadastro**", ele é automaticamente inserido no **localizador "Bens a Cadastrar"**.
- Isso facilita o controle da Unidade sobre os processos que ainda precisam de regularização de bens e permite fazer automatizações de localizadores.

5 Como Desativar a Tarja "Bem Associado Pendente de Cadastro"?

- **Passo 1:** Cadastrar corretamente os bens no **módulo de bens apreendidos**.
- **Passo 2:** Acessar o processo e clicar em "**Editar**" nas **Informações Adicionais**.
- **Passo 3:** No campo "Bem Associado Pendente de Cadastro", selecione "**NÃO**".
- **Passo 4:** Salvar as alterações para remover a tarja e liberar a baixa do processo.

A imagem mostra uma interface de usuário com um cabeçalho contendo o texto "Informações Adicionais" e um botão "Editar" com um ícone de lápis. À direita do botão, há o texto "(Prevenção: NÃO executada)". Abaixo do botão "Editar", uma seta vermelha aponta para cima. À direita da seta, há um botão "Editar Informações Adicionais". Abaixo disso, há um campo de seleção rotulado "Bem Associado Pendente de Cadastro:" com a opção "Sim" selecionada e "Não" visível na lista de opções.

6 Baixa de Processos

- Além de alertar a Unidade sobre a existência de bens associados não cadastrados, enquanto ativa, a inserção da tarja **impede a baixa do processo até a regularização dos bens**.

A imagem mostra uma caixa de mensagem com o título "Verificação de Pendências". O conteúdo da mensagem é: "⚠️ O processo possui bem associado pendente de cadastro.".