



COMO PETICIONAR AÇÕES DE SAÚDE NO
EPROC COM AS NOVAS REGRAS

INTRODUÇÃO



Este tutorial explica como preencher corretamente o **Cadastro de Tecnologias em Ações de Saúde** no sistema eproc do TJSC, especialmente nos casos que envolvem medicamentos, procedimentos ou produtos médicos.

A partir de agora, sempre que for ajuizada uma ação no **sistema eproc de primeiro grau ou de segundo grau**, com os **assuntos da árvore Direito da Saúde (Pública ou Suplementar)**, o sistema exigirá o preenchimento do campo CID (Classificação Internacional de Doenças) e a indicação se o medicamento é Incorporado ou Não incorporado à política pública do SUS.

Essas informações são essenciais para a gestão eficiente das demandas da saúde no Judiciário, além de contribuir para a formulação de políticas públicas.

PASSO A PASSO:

1. Acesse o eproc e inicie uma nova petição

- Vá até o menu **"Petição Inicial"**.
- Preencha a **Etapa 1** do peticionamento normalmente.

2. Na Etapa 2, selecione o assunto da área da saúde

- No campo **"Assunto"**, selecione um tema da árvore "Direito da Saúde - Pública ou Suplementar".
- Clique em **"Incluir"** para confirmar a seleção.

Peticionamento Eletrônico (2 de 5) - Assuntos

Informações do processo >> Assuntos >> Partes Autoras >> Documentos

Anterior **Próxima** Cancelar

Selecionar Assunto Principal

Assunto Glossário

Informe o assunto ou o código para busca

Filtrar Pesquisar Limpar

- DIREITO À EDUCAÇÃO (26)
- DIREITO ADMINISTRATIVO E OUTRAS MATÉRIAS DE DIREITO PÚBLICO (01)
- DIREITO AMBIENTAL (19)
- DIREITO ASSISTENCIAL (18)
- DIREITO CIVIL (02)
- DIREITO DA CRIANÇA E DO ADOLESCENTE (12)
- DIREITO DA SAÚDE (17)**
 - Doação e transplante de órgãos, tecidos ou partes (1705)
 - Genética / Células Tronco (1704)
 - Mental (1703)
 - Pública (1701)**
 - Fornecimento de insumos (170103)
 - Fornecimento de Medicamentos (170102)**

Instruções

- Cadastre por primeiro o assunto principal. É o direito material descrito nos fatos, fundamentos e pedido.
- Procure cadastrar os assuntos o mais específico possível. Se necessário, utilize os assuntos complementares para melhor classificação do processo.
- Utilize o assunto do ramo do direito adequado ao contexto do processo, especialmente quando houver diferentes assuntos com termos ou expressões idênticas.
- Na dúvida consulte as informações dos glossários disponíveis em cada assunto.

Assuntos selecionados

Assunto Principal:

ONCOLÓGICO, FORNECIMENTO DE MEDICAMENTOS, PÚBLICA, DIREITO DA SAÚDE

Incluir Limpar

Anterior **Próxima** Cancelar



Alguns assuntos da árvore da Saúde pública e da árvore da Saúde suplementar podem ter a mesma denominação. Por isso, certifique-se de ter selecionado corretamente o assunto de sua demanda.

3. Clique em "Adicionar" no campo "Pedido de Medicamento"

Após incluir o assunto, o sistema mostrará a tela com o botão "Adicionar" na coluna "Pedido de Medicamento".

Peticionamento Eletrônico (2 de 5) - Assuntos

Informações do processo >> Assuntos >> Partes Autoras >> Documentos

Anterior **Próxima** Cancelar

Selecionar Demais Assuntos

Assunto Glossário

Informe o assunto ou o código para busca

Filtrar Pesquisar Limpar

- DIREITO À EDUCAÇÃO (26)
- DIREITO ADMINISTRATIVO E OUTRAS MATÉRIAS DE DIREITO PÚBLICO (01)
- DIREITO AMBIENTAL (19)
- DIREITO ASSISTENCIAL (18)
- DIREITO CIVIL (02)
- DIREITO DA CRIANÇA E DO ADOLESCENTE (12)
- DIREITO DA SAÚDE (17)**
- DIREITO DO CONSUMIDOR (04)
- DIREITO DO TRABALHO (07)
- DIREITO INTERNACIONAL (11)
- DIREITO MARÍTIMO (10)

Instruções

- Cadastre por primeiro o assunto principal. É o direito material descrito nos fatos, fundamentos e pedido.
- Procure cadastrar os assuntos o mais específico possível. Se necessário, utilize os assuntos complementares para melhor classificação do processo.
- Utilize o assunto do ramo do direito adequado ao contexto do processo, especialmente quando houver diferentes assuntos com termos ou expressões idênticas.
- Na dúvida consulte as informações dos glossários disponíveis em cada assunto.

Assuntos selecionados

Outro Assunto:

Selecione o assunto na árvore e clique em 'Incluir'

Incluir Limpar

Assunto Principal	Assunto do Processo	Pedido de medicamento	Ações
17010203 - ONCOLÓGICO, FORNECIMENTO DE MEDICAMENTOS, PÚBLICA, DIREITO DA SAÚDE		Adicionar	✘

Instruções

- Cadastre por primeiro o assunto principal. É o direito material descrito nos fatos, fundamentos e pedido.
- Procure cadastrar os assuntos o mais específico possível. Se necessário, utilize os assuntos complementares para melhor classificação do processo.
- Utilize o assunto do ramo do direito adequado ao contexto do processo, especialmente quando houver diferentes assuntos com termos ou expressões idênticas.
- Na dúvida consulte as informações dos glossários disponíveis em cada assunto.

Assuntos selecionados

Outro Assunto:

Selecione o assunto na árvore e clique em 'Incluir'

Incluir Limpar

Assunto Principal	Assunto do Processo	Pedido de medicamento	Ações
17010203 - ONCOLÓGICO, FORNECIMENTO DE MEDICAMENTOS, PÚBLICA, DIREITO DA SAÚDE		Adicionar	✘

4. Preencha a janela “Cadastro de Tecnologias”

Você verá uma janela com três abas: **Medicamentos**, **Procedimentos** e **Produtos**. Vamos começar com a aba “**Medicamentos**”.

Cadastro de Tecnologias

Medicamentos | Procedimentos | Produtos

Registrado ANVISA Não registrado

Selecione: [Listar todos](#)

Pesquisar...

Incorporado Não incorporado

CID associada: [Listar todos](#)

Pesquisar...

Adicionar

Item	CID(s) relacionada(s)	Incorporado	Ações
------	-----------------------	-------------	-------

Cancelar **Salvar**

5. Escolha o medicamento

- Clique em “**Listar todos**” para selecionar um medicamento registrado na ANVISA.

Exemplo:

Cadastro de Tecnologias

Medicamentos | Procedimentos | Produtos

Registrado ANVISA Não registrado

Selecione: [Listar todos](#)

Pesquisar...

- 136470-78-5 - Abacavir
- 65195-55-3 - Abamectina
- 90402-40-7 - Abanoquila
- 183849-43-6 - Abaperidona
- 183552-38-7 - Abarrelix
- 332348-12-6 - Abatacepte
- 143653-53-6 - Abciximabe
- 111841-85-1 - Abecarnila
- [Ref. 8] - Abelmoschus
- 1231929-97-7 - Abemaciclibe
- 167362-48-3 - Abétimo

- Se o medicamento **não estiver registrado na ANVISA**, digite o nome manualmente e marque a opção **“Não registrado”**.

Exemplo:

Cadastro de Tecnologias

Medicamentos | Procedimentos | Produtos

Registrado ANVISA Não registrado

Descrição: ?

Fármaco

Incorporado ? Não incorporado ?

CID associada: [Listar todos](#)

Pesquisar...

Adicionar

Item	CID(s) relacionada(s)	Incorporado	Ações
------	-----------------------	-------------	-------

Cancelar Salvar

⚠ O sistema marcará automaticamente como **“Não incorporado”** e não permitirá alteração dessa informação.

Cadastro de Tecnologias

Medicamentos | Procedimentos | Produtos

Registrado ANVISA Não registrado

Descrição: ?

Fármaco

Incorporado ? Não incorporado ?

CID associada: [Listar todos](#)

Pesquisar...

Adicionar

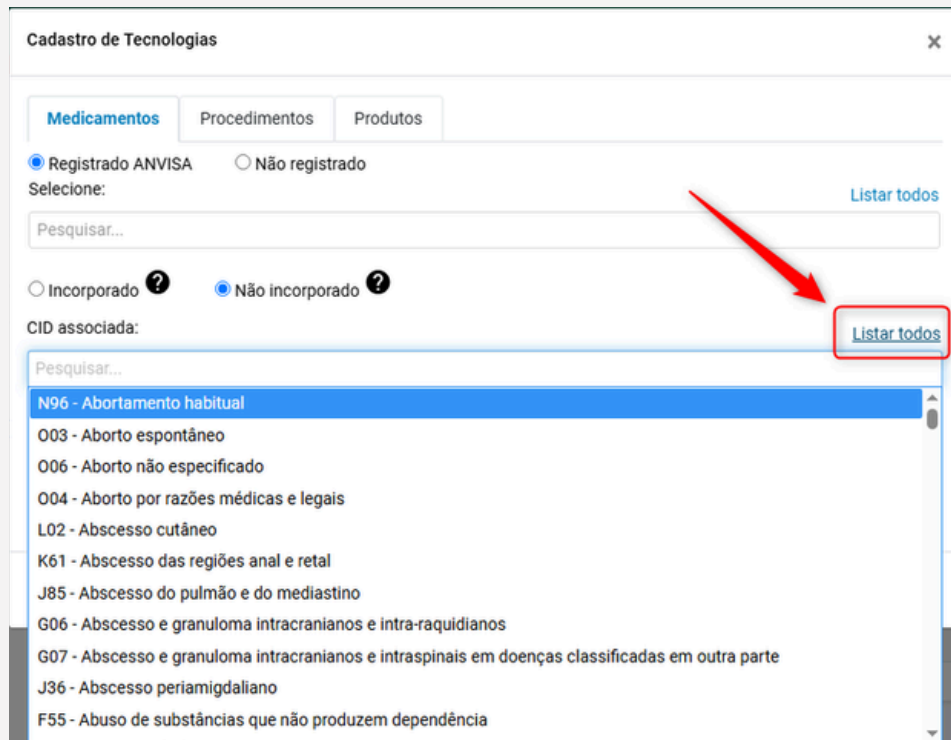
Item	CID(s) relacionada(s)	Incorporado	Ações
------	-----------------------	-------------	-------

Cancelar Salvar

6. Informe o CID (Classificação Internacional de Doenças)

- No campo “**CID associada**”, clique em “**Listar todos**” e selecione a(s) CID(s) relacionadas ao medicamento.

Exemplo:



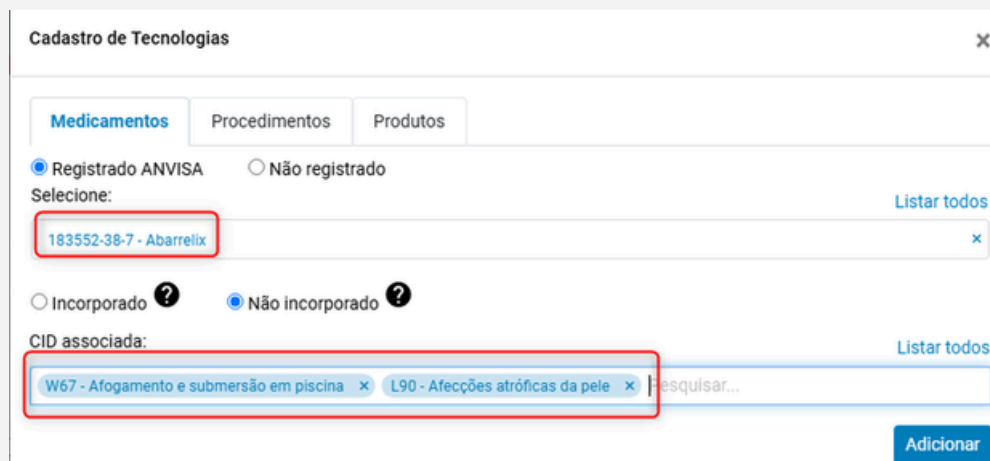
The screenshot shows the 'Cadastro de Tecnologias' window with the 'Medicamentos' tab selected. Under 'Seleção', 'Registrado ANVISA' is chosen. The 'CID associada' section has a search box and a 'Listar todos' button highlighted with a red box and a red arrow. A list of diseases is displayed below, with 'N96 - Abortamento habitual' selected.

CID	Descrição
N96	Abortamento habitual
O03	Aborto espontâneo
O06	Aborto não especificado
O04	Aborto por razões médicas e legais
L02	Abscesso cutâneo
K61	Abscesso das regiões anal e retal
J85	Abscesso do pulmão e do mediastino
G06	Abscesso e granuloma intracranianos e intra-raquidianos
G07	Abscesso e granuloma intracranianos e intraspinais em doenças classificadas em outra parte
J36	Abscesso periamigdaliano
F55	Abuso de substâncias que não produzem dependência

É possível:

- Associar mais de uma CID a um mesmo medicamento.

Exemplo:



The screenshot shows the 'Cadastro de Tecnologias' window with the 'Medicamentos' tab selected. Under 'Seleção', 'Registrado ANVISA' is chosen. The 'CID associada' section has a search box and a 'Listar todos' button. Two CIDs are selected and highlighted with a red box: '183552-38-7 - Abarrelix' and 'W67 - Afogamento e submersão em piscina'. The 'Adicionar' button is visible at the bottom right.

Após inserir, clique em **“Adicionar”** e depois em **“Salvar”**:

Cadastro de Tecnologias

Medicamentos | Procedimentos | Produtos

Registrado ANVISA Não registrado

Selecione: [Listar todos](#)

Pesquisar...

Incorporado ? Não incorporado ?

CID associada: [Listar todos](#)

Pesquisar...

Adicionar

Item	CID(s) relacionada(s)	Incorporado	Ações
183552-38-7 - Abarrelix	W67 - Afogamento e submersão em piscina; L90 - Afecções atróficas da pele	S	✘

[Cancelar](#) **Salvar**

Também é possível solicitar mais de um medicamento para a mesma CID.

Cadastro de Tecnologias

Medicamentos | Procedimentos | Produtos

Registrado ANVISA Não registrado

Selecione: [Listar todos](#)

Pesquisar...

Incorporado ? Não incorporado ?

CID associada: [Listar todos](#)

Pesquisar...

Adicionar

Item	CID(s) relacionada(s)	Incorporado	Ações
55485-20-6 - Acaprazina	V87 - Acidente de trânsito de tipo especificado	N	✘
183552-38-7 - Abarrelix	V87 - Acidente de trânsito de tipo especificado	N	✘

[Cancelar](#) **Salvar**

7. Escolha se o medicamento é "Incorporado" ou "Não Incorporado"

- Ao lado do campo de medicamento, selecione a opção correta:
 - **Incorporado**: faz parte da política pública do SUS.
 - **Não Incorporado**: não está previsto no SUS.

💡 Ao passar o mouse sobre o ícone de interrogação, surgem explicações sobre cada opção.



Cadastro de Tecnologias

Medicamentos | Procedimentos | Produtos

Registrado ANVISA Não registrado

Selecione: [Listar todos](#)

Pesquisar:

Incorporado  Não incorporado 

CID associada: [Listar todos](#)

[Adicionar](#)

Item	CID(s) relacionada(s)	Incorporado	Ações
------	-----------------------	-------------	-------

[Cancelar](#) [Salvar](#)

Tooltip: Aprovado para uso no SUS pela Conitec. Para mais informações, consulte o Tema 1.234 e a Súmula Vinculante nº 60 do STF.



Cadastro de Tecnologias

Medicamentos | Procedimentos | Produtos

Registrado ANVISA Não registrado

Selecione: [Listar todos](#)

Pesquisar:

Incorporado  Não incorporado 

CID associada: [Listar todos](#)

[Adicionar](#)

Item	CID(s) relacionada(s)
------	-----------------------

[Cancelar](#) [Salvar](#)

Tooltip: Consideram-se medicamentos não incorporados:

- aqueles que não constam na política pública do SUS;
- medicamentos previstos nos PCDTs para outras finalidades;
- medicamentos sem registro na ANVISA; e
- medicamentos off label sem PCDT ou que não integrem listas do componente básico.

Para mais informações, consulte o Tema 1.234 e a Súmula Vinculante nº 60 do STF.

⚠ Se o medicamento **não for registrado na ANVISA**, o sistema já marcará automaticamente como “Não Incorporado” e não permitirá alterações.

8. Se necessário, preencha também as abas “Procedimentos” e “Produtos”

- O campo “**CID associada**” também é obrigatório nessas abas, caso você as utilize.

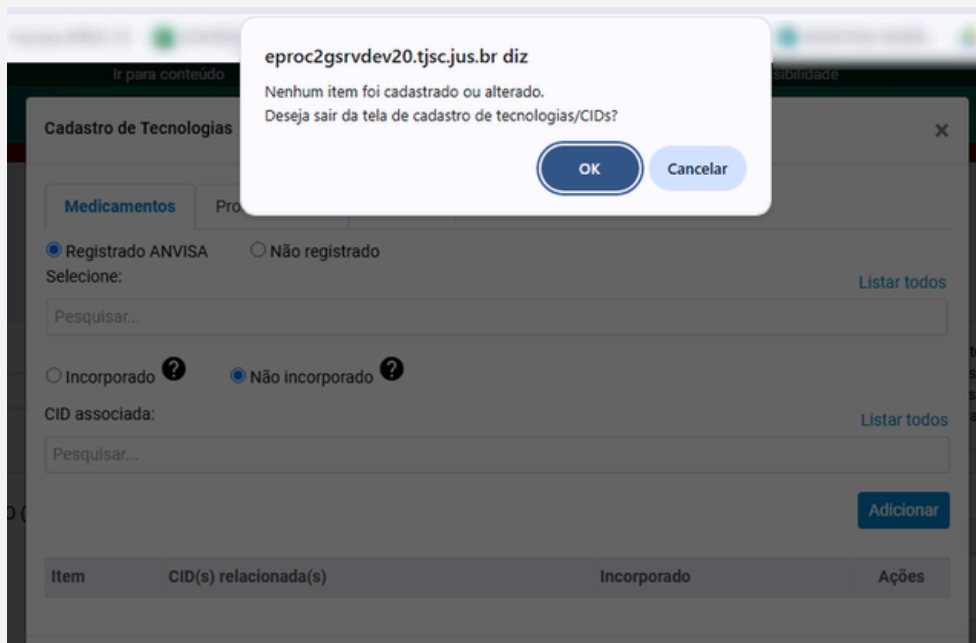
Procedimentos:

A captura de tela mostra a interface de usuário para a aba "Procedimentos" no sistema "Cadastro de Tecnologias". No topo, há uma barra de navegação com as abas "Medicamentos", "Procedimentos" (selecionada) e "Produtos". Abaixo, há duas opções de seleção: "Registrado SIGTAP" (selecionada) e "Não registrado". Seguem dois campos de busca rotulados "Selecione:" e "CID associada:", cada um com um botão "Listar todos" à direita. Um botão "Adicionar" está posicionado à direita do campo "CID associada:". Na base, há uma tabela com os seguintes cabeçalhos: "Item", "CID(s) relacionada(s)", "Incorporado" e "Ações". Na parte inferior da interface, há botões "Cancelar" e "Salvar".

Produtos:

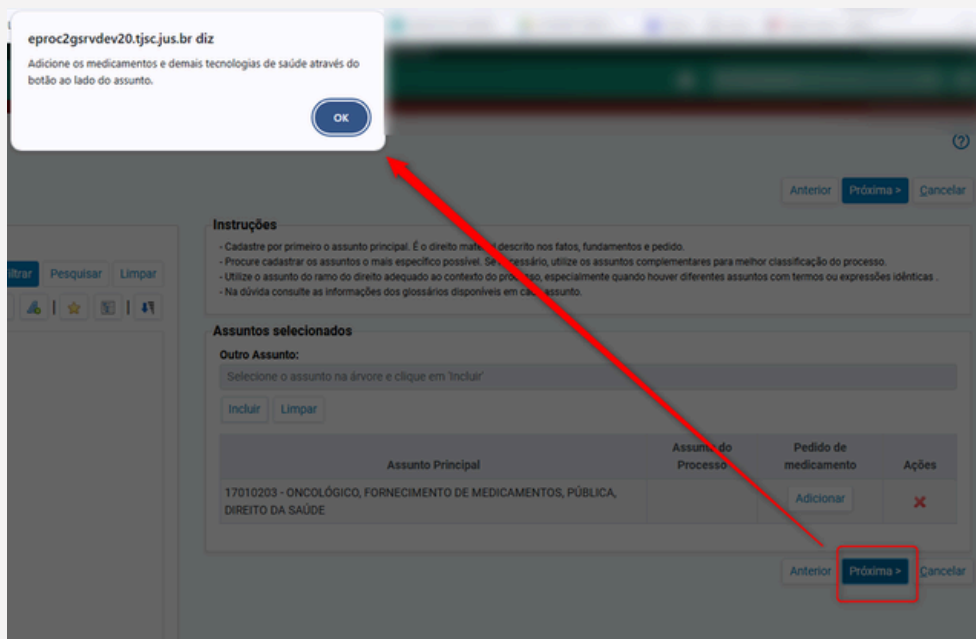
A captura de tela mostra a interface de usuário para a aba "Produtos" no sistema "Cadastro de Tecnologias". No topo, há uma barra de navegação com as abas "Medicamentos", "Procedimentos" e "Produtos" (selecionada). Abaixo, há duas opções de seleção: "Registrado SIGTAP" (selecionada) e "Não registrado". Seguem dois campos de busca rotulados "Selecione:" e "CID associada:", cada um com um botão "Listar todos" à direita. Um botão "Adicionar" está posicionado à direita do campo "CID associada:". Na base, há uma tabela com os seguintes cabeçalhos: "Item", "CID(s) relacionada(s)", "Incorporado" e "Ações". Na parte inferior da interface, há botões "Cancelar" e "Salvar".

⚠ Se a janela **Cadastro de Tecnologias** não for preenchida corretamente, o sistema impedirá o avanço com uma mensagem de erro.




9. Finalize o peticionamento

- Clique em **"Próxima"** para ir à Etapa 3.
- Se o usuário inserir assunto de Direito da Saúde e somente clicar em "Próxima", sem o preenchimento da janela Cadastro de Tecnologias, o sistema eproc exibirá o aviso:



- Na capa do processo, os dados inseridos (medicamento, CID, situação de incorporação) ficarão disponíveis para consulta no campo “Tecnologias da Saúde”.

Código	Descrição	Principal	Tecnologias de Saúde
17010203	Oncológico, Fornecimento de Medicamentos, Pública, DIREITO DA SAÚDE	Sim	

Manter Assuntos Aberto

Item	Registrado ANVISA/SIGTAP	CID(s) relacionada(s)	Incorporado
32795-44-1 - Acecainida	Sim	L60 - Afecções das unhas	Sim
143653-53-6 - Abciximabe	Sim	V96 - Acidente de uma aeronave sem motor causando traumatismo a ocupante	Sim

Manter Tecnologias de Saúde abertas

DICAS E OBSERVAÇÕES

- Medicamentos **incorporados** estão disponíveis no SUS.
- Medicamentos **não incorporados** não fazem parte da política pública vigente.
- A funcionalidade é **obrigatória apenas** para ações que envolvem assuntos da área da saúde.
- Consulte o **Tema 1234** e a **Súmula Vinculante n° 60 do STF** para entender os critérios de fornecimento de medicamentos pelo SUS.

