



eproc

EMISSÃO DE EXTRATO DE
SUBCONTA

EMISSÃO DE EXTRATO DE SUBCONTA

Uma nova integração entre o Sidejud e o eproc já está em funcionamento! Agora, o sistema conta com a ferramenta chamada "*Extrato Subconta*", que proporciona acesso fácil à consulta de subcontas e valores de depósitos/saques nos processos.

O botão Extrato Subconta está localizado na aba "Ações" e está habilitado para os seguintes perfis:

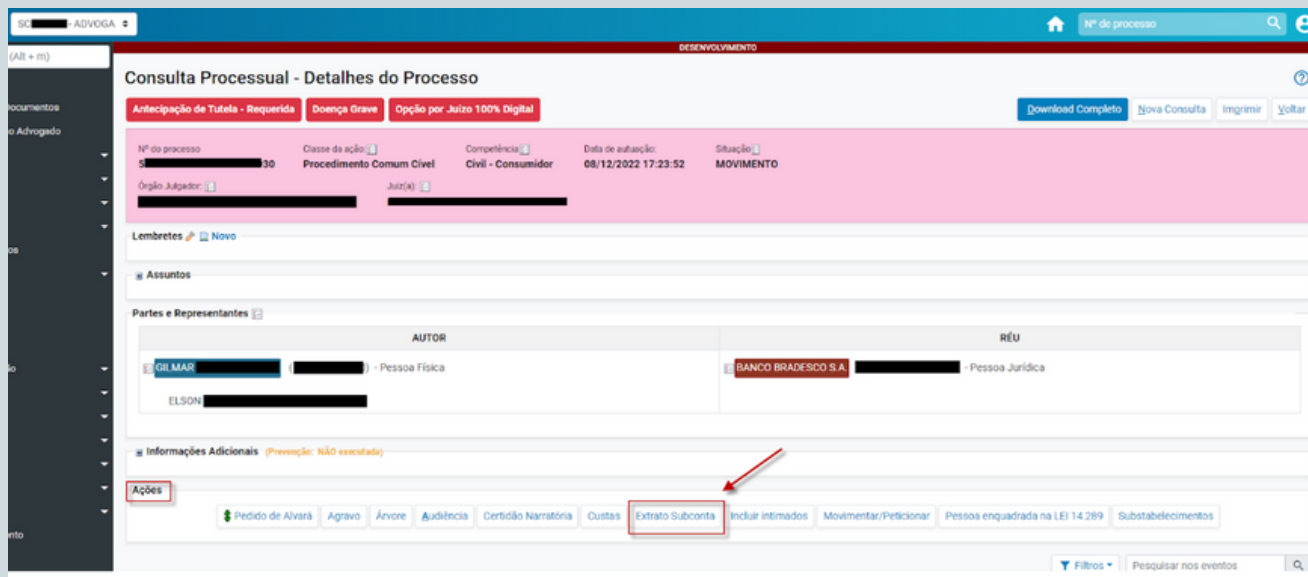
- Usuários Internos: Magistrados, Chefes de Cartório, Servidores de Unidade Judicial, Servidores de Unidade Judicial Avançado e contadores da DCJE, quando o processo estiver remetido à contadoria.
- Usuários Externos: Advogados e Procuradores associados aos autos.

Essa novidade traz maior agilidade para o dia a dia dos usuários, permitindo que consulta, impressão e juntada do extrato de subconta do Sidejud aos autos seja realizada dentro do próprio sistema eproc!

Como utilizar o botão Extrato Subconta

Acesse a Consulta Processual.

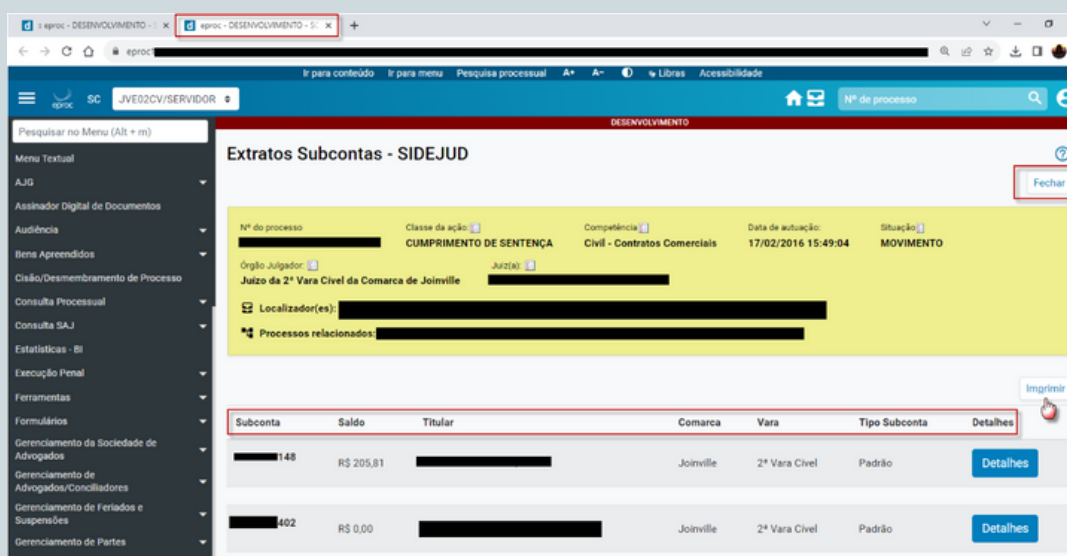
Na aba "Ações", clique em "*Extrato Subconta*", como mostrado na imagem abaixo:



Ao clicar em "*Extrato Subconta*", o sistema abrirá em uma nova aba a tela abaixo, onde é possível visualizar as subcontas vinculadas ao processo. A tabela traz as seguintes informações:

- Número das subcontas existentes e vinculadas àqueles autos.
- Saldo que consta em cada subconta.
- Indicação do titular da subconta.
- Comarca onde o processo tramita, incluindo a Vara.
- Tipo de subconta.
- Coluna "Detalhes".

Essa tela permite uma visão clara e organizada das subcontas relacionadas ao processo, incluindo informações relevantes sobre cada uma delas. Com esses detalhes disponíveis, os usuários podem ter uma compreensão abrangente das subcontas e seus saldos associados aos autos do processo em questão. O botão ***Fechar*** faz com que a aba do "*Extrato Subcontas - Sidejud*" seja fechada e o processo retorna para a tela de "*Consulta Processual - Detalhes do Processo*".



Subconta	Saldo	Titular	Comarca	Vara	Tipo Subconta	Detalhes
148	R\$ 205,81		Joinville	2ª Vara Cível	Padrão	Detalhes
402	R\$ 0,00		Joinville	2ª Vara Cível	Padrão	Detalhes

Ao clicar no botão "*Imprimir*", o sistema gera um espelho dessas informações, ou seja, uma lista das subcontas vinculadas ao respectivo processo. O documento impresso apresentará os seguintes dados:

- Número das subcontas existentes e vinculadas aos autos.
- Saldo que consta em cada subconta.
- Indicação do titular da subconta.
- Comarca onde o processo tramita, incluindo a Vara.
- Tipo de subconta.

Esse espelho impresso proporciona aos usuários uma cópia física das informações exibidas na tela, permitindo que tenham acesso às informações relevantes sobre as subcontas associadas ao processo.



PODER JUDICIÁRIO
TRIBUNAL DE JUSTIÇA
de Santa Catarina

Processo: [REDACTED]
Comarca: Joinville
Vara: Juízo da 2ª Vara Cível da Comarca de Joinville

Lista de Subcontas

Subconta	Saldo	Titular	Tipo Subconta
[REDACTED] 148	R\$ 205,81	[REDACTED]	Padrão
[REDACTED] 402	R\$ 0,00	[REDACTED]	Padrão

Informações obtidas do Sistema de Depósitos Judiciais.
Documento gerado eletronicamente por [REDACTED] em 01/08/2023 13:57:45.

No botão "*Detalhes*" é onde o usuário encontrará informações mais detalhadas sobre os depósitos e saques realizados em cada subconta vinculada ao processo.



DESENVOLVIMENTO

Extratos Subcontas - SIDEJUD

Fechar

Nº do processo: [REDACTED] Classe da ação: CUMPRIMENTO DE SENTENÇA Competência: Civil - Contratos Comerciais Data de autuação: 17/02/2016 15:49:04 Situação: MOVIMENTO

Órgão Julgador: Juízo da 2ª Vara Cível da Comarca de Joinville Juiz(a): [REDACTED]

Localizador(es): [REDACTED]

Processos relacionados: [REDACTED]

Imprimir

Subconta	Saldo	Titular	Comarca	Vara	Tipo Subconta	Detalhes
[REDACTED] 148	R\$ 205,81	[REDACTED]	Joinville	2ª Vara Cível	Padrão	Detalhes

Ao utilizar o botão "*Detalhes*", o sistema trará o extrato detalhado das movimentações realizadas naquela subconta específica. As informações são apresentadas em dois blocos distintos: "*Dados da Subconta*" e "*Movimentações*".

Dados da Subconta: Neste bloco do extrato, são fornecidos os seguintes detalhes sobre a subconta específica:

- Número da subconta
- O titular da subconta.
- Saldo atual da subconta.
- Indicação do total de Juros acumulados (se houver) e juros por período.
- Informações sobre a correção (total e por período).

Subconta	Saldo	Titular	Comarca	Vara	Tipo Subconta	Detalhes
██████████ 48	R\$ 205,81	██████████	Joinville	2ª Vara Cível	Padrão	Detalhes

Dados da Subconta	
Número:	██████████ 48
Titular:	██████████
Saldo:	R\$ 205,81
Juros (total/período):	R\$ 78,72/1,02
Correção (total/período):	R\$ 11,79/0,30

Movimentações:						
Sequencial	Data	Valor (R\$)	Usuário	Documento	Complemento	Movimentação
1	07/01/2013	0,00	██████████			Criação de subconta
2	07/01/2013	115,30	██████████	██████████	██████████	Emissão de guia de depósito
3	10/01/2013	115,30	██████████	██████████		Depósito efetuado

■ Créditos ■ Débitos ■ Outros eventos
[Copiar Dados](#) [Imprimir](#) [Juntar ao Processo](#)

No bloco "Movimentações", a tabela detalha todas as transações desde a criação da subconta até a situação atual, fornecendo as seguintes informações:

- Data de criação da subconta: Informa a data em que a subconta foi criada no sistema.
- Usuário criador: Indica o responsável pela criação da subconta.
- Sequencial: Número sequencial das movimentações, apresentando a ordem em que ocorreram.
- Movimentação: Descrição detalhada de cada movimentação, incluindo créditos e débitos.

Além disso, o extrato utiliza cores para destacar as transações de depósitos (verde) e saques (vermelho), o que facilita a identificação visual dessas operações.

Essa apresentação em blocos torna o extrato mais organizado e facilita a compreensão das movimentações financeiras da subconta específica vinculada ao processo.

Movimentações: [] Desde [] [mês atual] [ano atual] [todo] [resumo]

Sequencial	Data	Valor (R\$)	Usuário	Documento	Complemento	Movimentação
1	29/04/2020	0,00	[REDACTED]		criação através de guia de depósito gerada via internet	Criação de subconta
2	29/04/2020	1.200,00	[REDACTED]	[REDACTED]	[REDACTED]	Emissão de guia de depósito
3	12/05/2020	1.200,00	[REDACTED]	[REDACTED]		Depósito efetuado
26	16/04/2021	1.216,96	[REDACTED]	[REDACTED]	[REDACTED]	Mínuta de saque total
29	19/04/2021	1.217,41	[REDACTED]	[REDACTED]	[REDACTED]	Saque total efetuado
30	20/04/2021	1.217,41	[REDACTED]	[REDACTED]	[REDACTED]	Confirmação de transferência

Créditos
 Débitos
 Outros eventos

Copiar Dados
Imprimir
Juntar ao Processo

Ao clicar no botão "Tudo", o sistema irá exibir uma lista completa de todas as movimentações financeiras registradas na subconta específica.

Movimentações: [] Desde [] [mês atual] [ano atual] [todo] [resumo]

Ao clicar no botão "Mês Atual", o sistema exibirá todas as movimentações financeiras realizadas na subconta durante o mês em curso.

No exemplo abaixo, onde há três movimentações principais realizadas em janeiro/23, ao clicar no botão "Mês Atual" (agosto), o sistema mostrará as três movimentações detalhadas, indicando as datas, descrições e valores das transações **e mostrará que não houve movimentação para o período atual.**

Movimentações: [] Desde [] [mês atual] [ano atual] [todo] [resumo]

Sequencial	Data	Valor (R\$)	Usuário	Documento	Complemento	Movimentação
1	07/01/2013	0,00	[REDACTED]			Criação de subconta
2	07/01/2013	115,30	[REDACTED]	[REDACTED]	[REDACTED]	Emissão de guia de depósito
3	10/01/2013	115,30	[REDACTED]	[REDACTED]		Depósito efetuado

Créditos
 Débitos
 Outros eventos

Copiar Dados
Imprimir

Sequencial	Data	Valor (R\$)	Usuário	Documento	Complemento	Movimentação
Não existem movimentações para o período selecionado.						

Créditos
 Débitos
 Outros eventos

Copiar Dados
Imprimir
Juntar ao Processo

O botão "Copiar Dados" permite ao usuário transferir as informações exatamente como são apresentadas para a área de transferência.

Movimentações: [] Desde [] [mês atual] [ano atual] [todo] [resumo]

Sequencial	Data	Valor (R\$)	Usuário	Documento	Complemento	Movimentação
1	07/01/2013	0,00	[REDACTED]			Criação de subconta
2	07/01/2013	115,30	[REDACTED]	[REDACTED]	[REDACTED]	Emissão de guia de depósito
3	10/01/2013	115,30	[REDACTED]	[REDACTED]		Depósito efetuado

Créditos
 Débitos
 Outros eventos

Copiar Dados
Imprimir
Juntar ao Processo

Utilizando esse botão no exemplo fornecido, é possível copiar o resumo do extrato para um documento em branco. Dessa forma, todas as informações, incluindo os detalhes das movimentações, serão replicadas no novo documento.

Sequencial	Data	Valor (R\$)	Usuário	Documento	Complemento	Movimentação
1	07/01/2013	0,00	[REDACTED]			Criação de subconta
2	07/01/2013	115,30	[REDACTED]	[REDACTED]	[REDACTED]	Emissão de guia de depósito
3	10/01/2013	115,30	[REDACTED]	[REDACTED]		Depósito efetuado

Já o botão imprimir, trará o extrato de acordo com o que foi requerido. No exemplo abaixo, escolheu-se imprimir o extrato do resumo:

Movimentações: Desde mes atual ano atual tudo **resumo**

Sequencial	Data	Valor (R\$)	Usuário	Documento	Complemento	Movimentação
1	29/04/2020	0,00	[REDACTED]		criação através de guia de depósito gerada via Internet	Criação de subconta
2	29/04/2020	1.200,00	[REDACTED]	[REDACTED]	[REDACTED]	Emissão de guia de depósito
3	12/05/2020	1.200,00	[REDACTED]	[REDACTED]		Depósito efetuado
26	16/04/2021	1.216,96	[REDACTED]	[REDACTED]	[REDACTED]	Mínuta de saque total
29	19/04/2021	1.217,41	[REDACTED]	[REDACTED]	[REDACTED]	Saque total efetuado
30	20/04/2021	1.217,41	[REDACTED]	[REDACTED]	[REDACTED]	Confirmação de transferência

■ Créditos ■ Débitos ■ Outros eventos



PODER JUDICIÁRIO
TRIBUNAL DE JUSTIÇA
de Santa Catarina

Extrato de Subconta - [REDACTED] 402

Processo: [REDACTED]

Comarca: Joinville

Vara: 2ª Vara Cível

Subconta: [REDACTED] 402

Titular: [REDACTED]

Saldo: R\$ 0,00 em 03/08/2023

Juros (total/período): R\$ 17,41/0,45

Correção (total/período): R\$ 0,00/0,00

Saques Totais

Beneficiário	CPF/CNPJ	Valor	Banco Agência	Conta	Data
[REDACTED]	[REDACTED]	R\$ 1.216,96	[REDACTED]	[REDACTED]	16/04/2021

Retenções de IR dos Saques Totais

Nome	CPF/CNPJ	Valor Retido	Valor Tributável	Recolhimento
[REDACTED]	[REDACTED]	R\$ 0,00	R\$ 1.217,41	Rendimentos Decorrentes de Decisões da Justiça dos Estados/DF

Movimentações

Filtro do extrato: Resumo

Sequencial	Data	Valor (R\$)	Usuário	Documento	Complemento	Movimentação
1	29/04/2020	0,00	[REDACTED]		criação através de guia de depósito gerada via Internet	Criação de subconta
2	29/04/2020	1.200,00	[REDACTED]	[REDACTED]	[REDACTED]	Emissão de guia de depósito
3	12/05/2020	1.200,00	[REDACTED]	[REDACTED]		Depósito efetuado
26	16/04/2021	1.216,96	[REDACTED]	[REDACTED]	[REDACTED]	Minuta de saque total
29	19/04/2021	1.217,41	[REDACTED]	[REDACTED]	[REDACTED]	Saque total efetuado
30	20/04/2021	1.217,41	[REDACTED]	[REDACTED]	[REDACTED]	Confirmação de transferência

Informações obtidas do Sistema de Depósitos Judiciais.

Documento gerado eletronicamente por [REDACTED] em 03/08/2023 17:59:14.

Botão "Juntar ao Processo"

O botão "Juntar ao Processo" está disponível exclusivamente para usuários internos, proporcionando a facilidade de anexar automaticamente o extrato da subconta aos autos. Como ilustrado no exemplo a seguir, o extrato "resumo" foi anexado aos autos.

O evento gerado no processo inclui informações como o número da subconta, o tipo de extrato selecionado e, na coluna "Documentos", o extrato solicitado, que sempre possui o nível de sigilo 1.

Observe:

Sequencial	Data	Valor (R\$)	Usuário	Documento	Complemento	Movimentação
1	29/04/2020	0,00	[REDACTED]		criação através de guia de depósito gerada via Internet	Criação de subconta
2	29/04/2020	1.200,00	[REDACTED]	[REDACTED]	[REDACTED]	Emissão de guia de depósito
3	12/05/2020	1.200,00	[REDACTED]	[REDACTED]		Depósito efetuado
26	16/04/2021	1.216,96	[REDACTED]	[REDACTED]	[REDACTED]	Minuta de saque total
29	19/04/2021	1.217,41	[REDACTED]	[REDACTED]	[REDACTED]	Saque total efetuado
30	20/04/2021	1.217,41	[REDACTED]	[REDACTED]	[REDACTED]	Confirmação de transferência

■ Créditos ■ Débitos ■ Outros eventos
Copiar Dados Imprimir **Juntar ao Processo**

183	30/08/2023 12:46:34	Juntada - Extrato Subconta - [REDACTED] 349 Tipo de Extrato: RESUMO	[REDACTED]	EXTRATO DE SUBCONTA1
-----	------------------------	---	------------	----------------------

Para anexar o extrato completo (incluindo juros e correção do período), é necessário selecionar a opção "**tudo**" e, em seguida, clicar em "**Juntar ao Processo**".

Evento	Data/Hora	Descrição	Usuário	Documentos
185	30/08/2023 12:47:15	Juntada - Extrato Subconta - [REDACTED] 349 Tipo de Extrato: TUDO	[REDACTED]	EXTRATO DE SUBCONTA1

Saques parciais e totais: Quando ocorrerem movimentações de saques parciais ou totais em uma subconta, o extrato destacará essas informações de forma específica ao utilizar o botão "*Detalhes*".

Isso permitirá ao usuário visualizar claramente os saques realizados, seja em parte ou na totalidade do saldo disponível na subconta.

Subconta	Saldo	Titular	Comarca	Vara	Tipo Subconta	Detalhes
[REDACTED] 201	R\$ 0,00	[REDACTED]	Capital	3ª Vara Cível	Padrão	Detalhes

Essa funcionalidade é valiosa para obter uma visão mais detalhada das transações de saques efetuadas em uma subconta específica, facilitando o controle e o acompanhamento das movimentações financeiras.

The screenshot displays a financial system interface. At the top, there are two summary cards: a purple one for a total withdrawal of R\$410.551,96 on 17/09/2019, and a light blue one for a partial withdrawal of R\$55.798,03 on 10/09/2019. Both cards include fields for CPF/CNPJ, Banco, Agência, and Conta, and a 'ver dados de IR' button. Below these is a 'Movimentações:' section with a search bar and filters for 'mês atual', 'ano atual', 'tudo', and 'resumo'. A table lists 17 transactions with columns for 'Sequencial', 'Data', 'Valor (R\$)', 'Usuário', 'Documento', 'Complemento', and 'Movimentação'. The table shows various transactions, including the creation of a sub-account, deposits, and withdrawals. Two specific transactions are highlighted with red boxes: 'Saque parcial efetuado' on 16/09/2019 and 'Saque total efetuado' on 23/09/2019.


Sequencial	Data	Valor (R\$)	Usuário	Documento	Complemento	Movimentação
1	02/07/2019	0,00			criação através de guia de depósito gerada via Internet	Criação de subconta
2	02/07/2019	462.346,51				Emissão de guia de depósito
3	03/07/2019	462.346,51				Depósito efetuado
8	10/09/2019	55.798,03				
11	16/09/2019	41.322,93				Saque parcial efetuado
12	16/09/2019	14.475,10				Imposto retido
13	17/09/2019	41.322,93				Confirmação de transferência
14	17/09/2019	410.551,96				
17	23/09/2019	410.880,49				Saque total efetuado

Ao clicar no botão "Ver dados de IR", o sistema abrirá uma planilha contendo as informações relevantes para a declaração do Imposto de Renda.

The screenshot shows a 'Recolhimento de IR' summary table. The table has five columns: 'Nome', 'CPF/CNPJ', 'Valor Retido', 'Valor Tributável', and 'Recolhimento'. The data row shows a name, a masked CPF/CNPJ, a value of R\$ 0,00, a value of R\$ 1.217,41, and the text 'Rendimentos Decorrentes de Decisões da Justiça dos Estados/DF'. A 'Fechar' button is located at the bottom right of the table.

Nome	CPF/CNPJ	Valor Retido	Valor Tributável	Recolhimento
		R\$ 0,00	R\$ 1.217,41	Rendimentos Decorrentes de Decisões da Justiça dos Estados/DF

Quando um usuário acessa um processo no sistema e não há nenhuma subconta vinculada a esse processo, o sistema exibirá uma mensagem informativa na tela: **Não existem subcontas para o processo**, conforme imagem abaixo:



A certidão sobre a inexistência de subconta vinculada ao processo também pode ser juntada aos autos.

Eventos					
Evento	Data/Hora	Descrição	Usuário	Documentos	
2	04/09/2023 14:24:18	Juntada - Informação: não foram encontradas subcontas.	[REDACTED]	[CERT1]	



PODER JUDICIÁRIO
TRIBUNAL DE JUSTIÇA
de Santa Catarina

INFORMAÇÃO

Em consulta ao Sistema de Depósitos Judiciais, **não foram encontradas subcontas** para o processo número **500 [REDACTED] 03**.

Informações obtidas do Sistema de Depósitos Judiciais.
Documento gerado eletronicamente por [REDACTED] em 04/09/2023 14:24:17.

Esperamos que este tutorial tenha sido útil para apresentar a funcionalidade do "Extrato Subconta" no eproc.

A implementação dessa ferramenta representa um avanço significativo em nosso sistema, proporcionando uma maneira mais rápida e eficiente de consultar e imprimir os extratos de subcontas relacionados aos processos.

Acreditamos que essa funcionalidade trará mais agilidade e transparência às atividades diárias dos usuários, facilitando o controle financeiro e contribuindo para uma experiência ainda mais positiva no uso do eproc.

Caso surjam dúvidas adicionais ou necessitem de suporte, nossa equipe está à disposição para auxiliá-los.

Informações sobre o suporte aos sistemas judiciais do PJSC:

Informamos que o Poder Judiciário de Santa Catarina não oferece suporte por e-mail para os sistemas judiciais de primeiro grau.

Caso você precise de suporte ou tenha dúvidas específicas sobre os sistemas judiciais do PJSC, entre em contato utilizando as informações fornecidas abaixo, de acordo com o sistema e grau de jurisdição correspondentes.

1. Suporte aos sistemas de primeiro grau:

1.1. Dúvidas e orientações sobre custas e cálculos judiciais:

- Telefone: (48) 3287.7996 (disponível das 12h às 19h)
- E-mail: dcje.apoio@tjsc.jus.br

1.2. Suporte ao SEEU (Sistema Eletrônico de Execução Unificado):

- Envie sua dúvida [acessando este formulário](#).
- Não há atendimento por telefone.

1.3. Suporte ao eproc Primeiro Grau:

- Acesse [este formulário](#) para enviar sua solicitação.
- O atendimento por formulário é realizado das 12h às 19h.
- Telefone: (48) 3287.0800 (disponível entre 12h e 18h)

2. Suporte ao eproc Segundo Grau:

- O atendimento é feito somente por e-mail: suporte.eproc2g@tjsc.jus.br

