

# Novidades da Versão 9.0



Lançamento  
em 26.02.2023

# Boas Vindas

---

Bem-vindo ao tutorial de novidades 9.0 do eproc!

Este tutorial foi elaborado para apresentar a você as últimas atualizações e funcionalidades adicionadas ao nosso sistema, que visam tornar o seu uso ainda mais fácil, eficiente e produtivo.

Esperamos que este lhe seja útil e que você possa aproveitar ao máximo todas as novidades e melhorias do nosso sistema.

Conteúdo produzido pela Divisão de Apoio Judiciário (DAJ) e  
Divisão de Suporte à Jurisdição de Segundo Grau (DSJSG)  
Diretoria de Suporte à Jurisdição de Primeiro Grau  
Poder Judiciário de Santa Catarina



# NOVIDADES DA VERSÃO 9.0 - EPROC

04

MAGISTRADOS

06

EPROC 1G

24

EPROC 2G

48


USUÁRIOS EXTERNOS



# Magistrados

---

**Melhorias implementadas para o perfil Magistrado**



# Painel do Magistrado- Audiências:

Além das audiências designadas, o sistema eproc passa a mostrar também as audiências redesignadas no painel do magistrado.

The screenshot displays the 'Painel do Magistrado' interface. At the top, it shows the user's name 'ATUANTE' and the court 'PACOTIF01 - Juízo da Vara da Fazenda Pública, Acidentes do Trabalho e Registros Públicos da Comarca de Patifeira'. The main content area is divided into several sections:

- Minutas:** A table showing the number of minutes for various tasks.
- Localizadores:** A table showing the number of documents for different types.
- Audiências:** A section with a table showing the number of hearings. The 'Excusadas/Redesignadas' type is highlighted with a red box, showing a quantity of 1. Below the table, there are buttons for '+ Processos', '+ Alvarás de Soltura', '+ Mandados de Prisão', and '+ Ofício Requisitório'.

Descrição	Quantidade
Sentenças para assinar	52
Despachos para assinar	91
Minutas para assinar	112
Minutas bilogeadas	216

Descrição	Quantidade
Petição Inicial	27
Urgente	1

Tipo	Quantidade
Excusadas/Redesignadas	1

# 1G

---

## Melhorias implementadas para o primeiro grau de jurisdição



# Intimações:

O eproc disponibilizou nova intimação "Expedida/certificada a intimação eletrônica - Despacho/Decisão - SITUAÇÃO DE URGÊNCIA".

Quando esse evento é utilizado, deixa de considerar as suspensões lançadas no sistema e contabiliza os prazos em dias corridos ou úteis conforme a competência.

**Intimação Eletrônica**

**Preferências**

Preferência:  [Listar Todos](#) [Salvar Nova Preferência](#)

**Evento de citação/intimação:**

- ✓ Expedida/certificada a intimação eletrônica
- Expedida/certificada a intimação eletrônica - Acordo Homologado
- Expedida/certificada a intimação eletrônica - Audiência
- Expedida/certificada a intimação eletrônica - Contrarrazões
- Expedida/certificada a intimação eletrônica - Despacho/Decisão
- Expedida/certificada a intimação eletrônica - Despacho/Decisão - SITUAÇÃO DE URGÊNCIA**
- Expedida/certificada a intimação eletrônica - Execução Invertida
- Expedida/certificada a intimação eletrônica - Impugnação (art. 535, CPC) - Precatório
- Expedida/certificada a intimação eletrônica - Impugnação (art. 535, CPC) - RPV
- Expedida/certificada a intimação eletrônica - Laudo
- Expedida/certificada a intimação eletrônica - Laudo Complementar
- Expedida/certificada a intimação eletrônica - Perito
- Expedida/certificada a intimação eletrônica - processo físico
- Expedida/certificada a intimação eletrônica - Requisição de Pagamento
- Expedida/certificada a intimação eletrônica - Sentença
- Expedida/certificada a intimação eletrônica - Vista ao MP para Parecer
- Intimação Eletrônica - Não efetivada
- Intimação por Edital
- Intimado em audiência
- Intimado em Secretaria
- Juntada de Carta pelo Correio - Comprovante de entrega
- Juntada de certidão - aberto prazo art. 334 CPC

# Capa do processo

## Gerenciamento de partes:

- Incluído o atalho para 'Representação de partes';
- Removido o botão 'Incluir Os Mesmos' quando o acesso for feito a partir do 1o Grau. Para as Turmas de Recursos o atalho permanece disponível.

Gerenciamento de Partes

Justiça Gratuita para as partes:

Salvar | Associar Procurador | Permissão Expressa | **Representação de Partes** | Incluir Nova Parte | Importar Partes de Processo | Imprimir | Excluir

<input checked="" type="checkbox"/>	CPF/CNPJ	Nome Parte	Tipo Parte	Situação	Justiça Gratuita	Principal	Ações
<input type="checkbox"/>	713.687.011-91	DANIEL TERZELLA CARDOSO	AUTOR	NORMAL	Não requerida	SIM	
<input type="checkbox"/>	19.597.219/0001-91	GRIFFIN CLUB BAR EIRELI	ACUSADO	NORMAL	Selecione	SIM	

Salvar | Associar Procurador | Permissão Expressa | Representação de Partes | Incluir Nova Parte | Importar Partes de Processo | Imprimir | Excluir

## Histórico de partes:

- Foi incluído na tela de histórico de representantes uma informação indicando se o procurador é chefe.

Histórico de Representantes

Procurador	Tipo Usuário	Status	Data Inclusão	Data Desativação	Tipo Subabreçamento	Quem fez	Para quem
(50821859) LERENCI FARIAS	PROCURADOR - CHEFE	Ativo	09/02/2023 19:46:51				

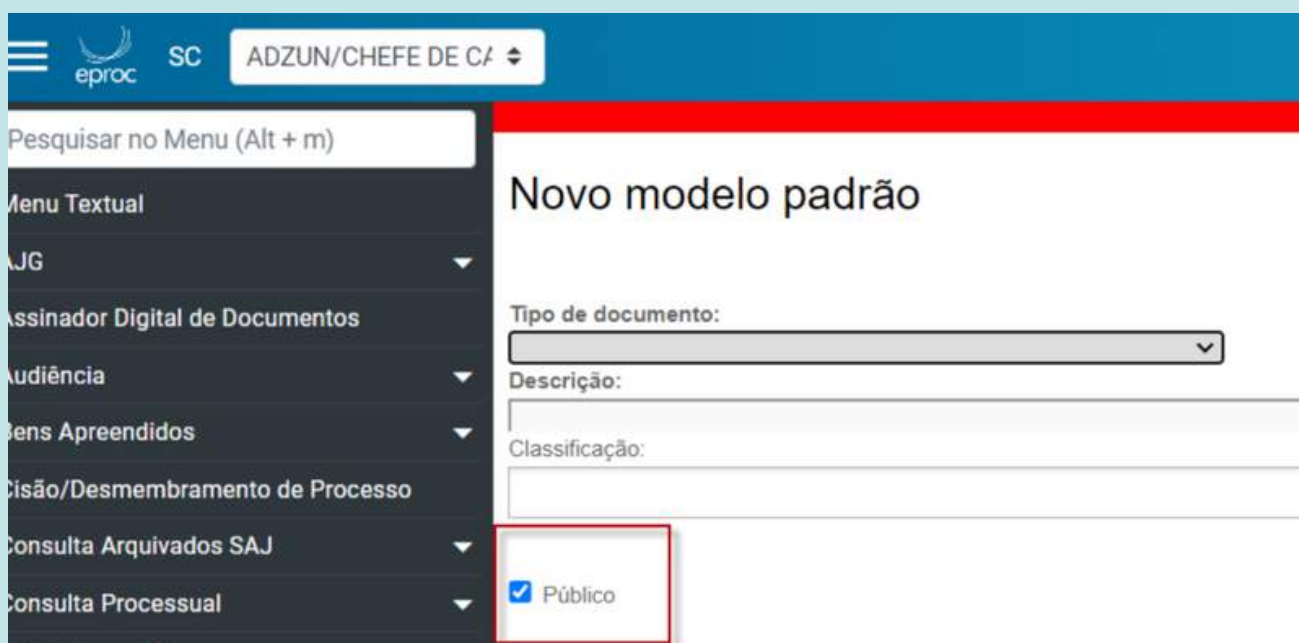


# Minutas

## Modelo Novo

Agora os novos modelos criados pelo usuário em menu Minutas > Modelo > botão Novo serão públicos por padrão, isto é, virá marcada a seleção “público”.

Caso o usuário deseje criar um modelo privado deverá desmarcar a seleção.



The screenshot shows the 'Novo modelo padrão' form in the eproc system. The form includes the following fields:

- Tipo de documento: [dropdown menu]
- Descrição: [text input field]
- Classificação: [text input field]
- Público

The 'Público' checkbox is highlighted with a red box, indicating it is the default selection.

## Nova- Flexão de gênero na geração do cabeçalho das minutas

Quando da expedição de minutas que constem como representantes advogados e procuradores, o sistema flexionará o gênero dessa forma: ADVOGADO(A), e PROCURADOR(A), conforme o gênero informado no cadastro de pessoa física do eproc.

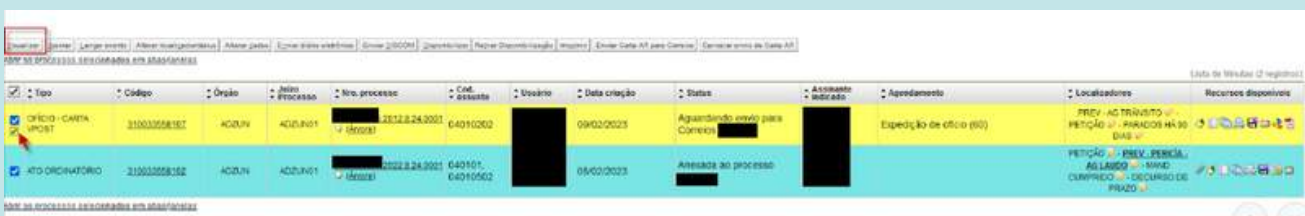


## Minutas - Área de trabalho:

Após selecionar minutas para visualização na Área de Trabalho, na linha da minuta que está sendo visualizada (em amarelo), foi inserido um “check box” que permite desmarcar/marcar todas as minutas listadas abaixo.

### Passo a passo:

- 1) Menu textual > Minuta > área de trabalho> selecionar filtro desejado (no caso do exemplo abaixo foi usuário criador) > consulta;
- 2) No resultado da pesquisa, marque todas. Clique no botão visualizar. Na linha pintada de amarelo, aparece um “check box” que permite ao usuário marcar/desmarcar as linhas abaixo.



Seleção	Tipo	Código	Órgão	Ação Processo	No. processo	Cód. processo	Usuário	Data criação	Status	Assunto	Apendimento	Localizadores	Recursos disponíveis
<input checked="" type="checkbox"/>	OFÍCIO - CARTA POST	31003058167	ACQUV	ACQUV01	2022.24.0001 (4008)	64010202		09/02/2023	Aguardando envio para Câmara		Expedição de Ofício (60)	PREV - AC TRÁVITO PETIÇÃO - PARADO POR 90 DIAS	
<input checked="" type="checkbox"/>	ATO ORÇAMENTÁRIO	31003058162	ACQUV	ACQUV01	2022.24.0001 (4008)	64010101 64010502		05/02/2023	Aterroço ao processo			PETIÇÃO - PSEV_PSEVIA, AG LAUDO - MIVC - CUMPRIDO - OCORRÊNCIA DE PRAZO	

## Chave de Documento - Múltiplas respostas para uma única chave de acesso

Na versão 8.22, foi disponibilizada a ferramenta para geração de chave de acesso a documentos com a opção de resposta. Nessa versão, caso se deseje a resposta de vários usuários externos não associados ao processo, o usuário da unidade judicial, no momento de gerar a chave, deverá selecionar a opção “Permite enviar resposta: Sim” e “Permite múltipla resposta: Sim”. Dessa forma, possibilitará o encaminhamento de documentos de resposta ao processo por múltiplos usuários externos não associados ao processo.

Passo a passo: menu textual > permissões expressas > gerar chave de documento > Consulta Processual - Lista Documentos > selecionar o documento > gerar chave de documento > Permite enviar resposta: selecionar SIM > Permite múltipla resposta: > selecionar SIM



Gerar Chave de Acesso a Documentos - Processo 0000139-86.2012.8.24.0001

Gerar chave de acesso aos documentos Voltar

Data de Validade: 24/02/2023

Permite enviar resposta:  Sim  Não

Permite múltipla resposta:  Sim  Não

Lista de permissões (2 registros)

Chave	Data de Geração	Data de Validade	Usuário	Documento	Resposta	Ações
993099329125	08/02/2023 18:40:23	23/02/2023 23:59:59	ALESSANDRA DE OLIVEIRA HORN	ATOQRD1	Não Solicitada	
167929423725	09/02/2023 12:14:18	24/02/2023 23:59:59	ALESSANDRA DE OLIVEIRA HORN	ATOQRD1	Pendente	

Copiar Chave

# SIAPE - Acordo de não persecução penal:

O tipo do benefício “Acordo de Não Persecução Penal” está disponível para o cadastro de novo benefício (etapa 3) no SIAPE -Apresentações.

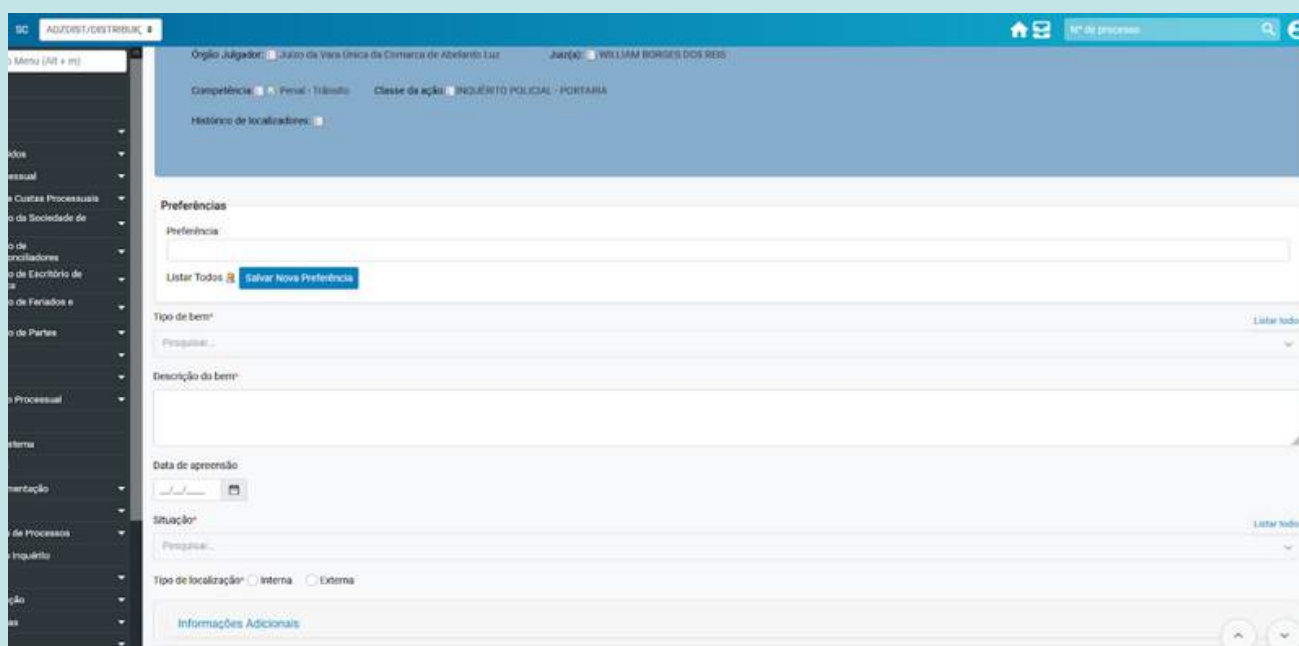
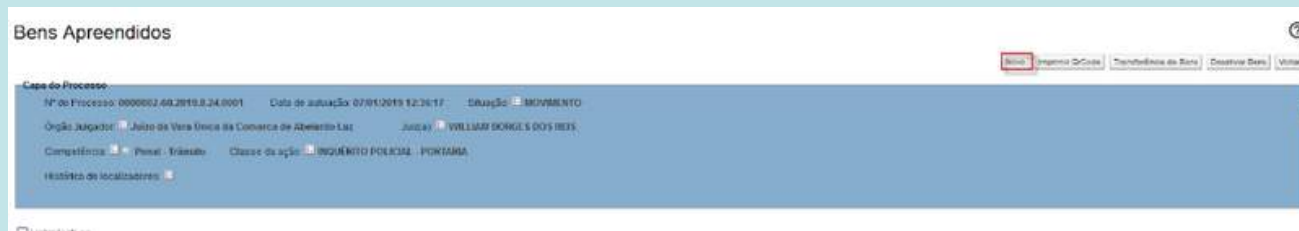
The screenshot displays the SIAPE web interface for the 'Cadastra novo benefício de apresentação - Etapa 3' process. The main content area shows a form with the following elements:

- Nº Processo:** A text input field containing a redacted value.
- Data:** A date input field with a calendar icon.
- Tipo de benefício:** A dropdown menu with a list of options: 'Seleção...', 'Suaus Processual', 'Liberdade Provisória', 'Condição de Regime Aberto', 'Liberamento Condicional', 'Acordo de Não Persecução Penal' (highlighted with a red box), and 'Seleção...'. A red 'X' icon is visible to the right of the dropdown.
- Deve cumprir as mesmas Condições?:** Radio buttons for 'Sim' (selected) and 'Não'.
- Deve cumprir em Carência?:** Radio buttons for 'Sim' and 'Não' (selected).
- Lançar evento de comparecimento no processo com a data de hoje (19/02/2023)?** Radio buttons for 'Sim' and 'Não' (selected).

The interface includes a sidebar on the left with navigation options and a top navigation bar with the SIAPE logo and user information.

# Bens Apreendidos - Novo layout na Interface:

Ao clicar em “Bens Apreendidos”, no botão no canto superior direito “Novo”, o usuário observará alteração na interface do cadastro de bens apreendidos, mas os campos para preenchimento continuam iguais.



**Preferências**

Preferência

Limpar Tudo

**Tipo de bem\*** Limpar todos

Armas e acessórios ▼

**Tipo de arma** Limpar todos

Acessórios ▼

**Detalhamento**

Número IRL  ▼

Ano IRL  ▼

Número Série

**Dados complementares**

Calibre Arma  ▼

Fabricante Arma  ▼

**Descrição do bem\***

XXXXXXXXXXXXXXXXXXXX

**Data de apreensão** ▼

10/05/2019

**Data de apreensão**

10/05/2019

**Situação\*** Limpar todos

APREENDIDO ▼

**Tipo de localização**  Interna  Externa

- ↳ Distribuição - Abordas Lur
  - ↳ Cartão
  - ↳ Secretaria do Foro
    - ↳ sala de bem 1, estante 3 (1/1)

**Informações Adicionais** Calcular Validar

**Informações Adicionais**

**Destinação Final** Limpar todos

Preservar... ▼

**Eventos/Documentos**

**Partes - Seleciona a parte relacionada ao bem apreendido**

Partes

POLICIA CIVIL DO ESTADO DE SANTA CATARINA  
 SGT EDUARDO ALVES DE OLIVEIRA  
 A COLETRÍPIDE - SUSITO PASINHO BELTOS CÓDIGO PENAL  
 MANUTENÇÃO PÚBLICA DO ESTADO DE SANTA CATARINA

Parte não identificada

**Fotos do bem**

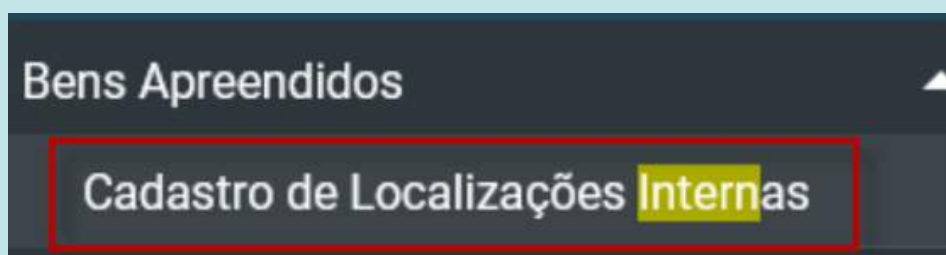
Calcular Validar

## Bens Apreendidos - Localizações Internas:

Agora o usuário poderá cadastrar localizadores internos com mais de um nível para a localização de bens. Os localizadores também poderão ter determinado limite máximo de objetos. É possível cadastrar as localizações internas de sua unidade prevendo uma estrutura em níveis (por exemplo: salas, estantes, caixas).

### Passo a passo:

1) Acesse o menu Bens apreendidos > Cadastro de Localizações Internas (no exemplo abaixo utilizaremos cartório):





2) Clique como o botão direito do mouse sobre o nome da unidade. Clique em Nova. Preencha os campos informando Localização, quantidade máxima e descrição. Clique no botão salvar. Pronto, nova localização criada!



### Cadastrar Localização Interna

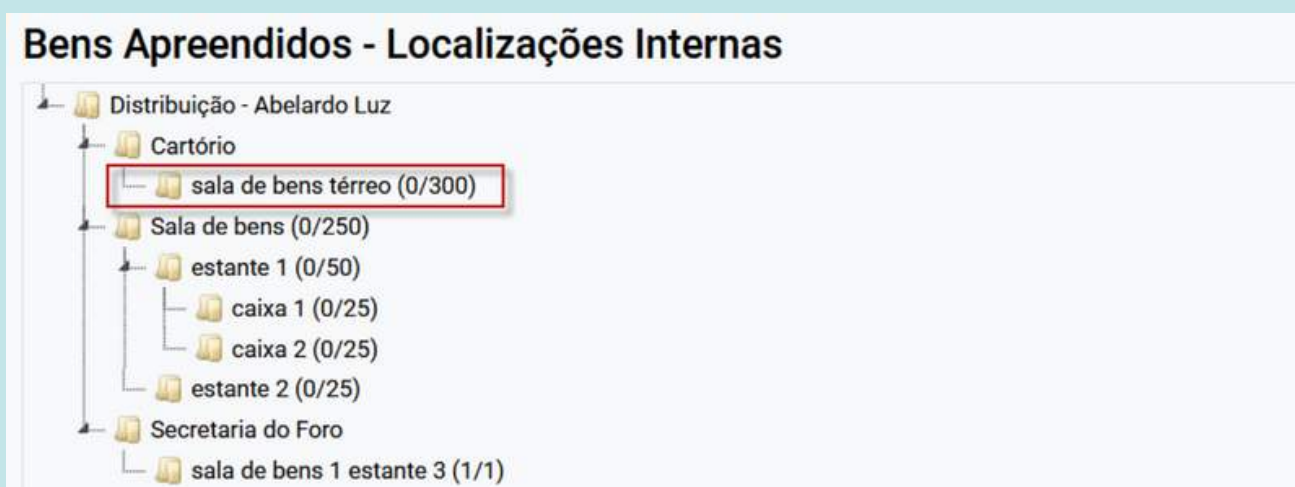
Salvar Voltar

Cadastrar em  
Cartório

Localização\*  
sala de bens térreo

Quantidade máxima  
300

Descrição  
sala de guarda de bens acautelados/apreendidos



3) Repita os passos anteriores para cadastrar a localização de 2º nível e 3º nível (por exemplo, estantes e caixas). No exemplo que segue abaixo, foi realizado o cadastro da caixa 1 na estante 1 da sala de bens térreo:

4)



### Cadastrar Localização Interna

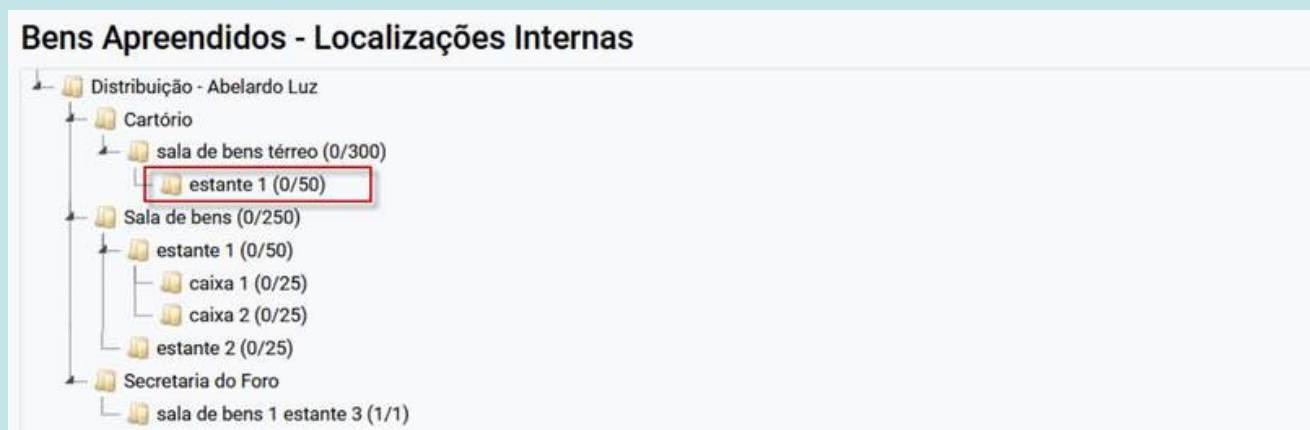
Salvar Voltar

Cadastrar em  
sala de bens térreo

Localização\*  
estante 1

Quantidade máxima  
50

Descrição  
estante 1 da sala de bens térreo (lado direito)



## Bens Apreendidos - Localizações Internas



### Cadastrar Localização Interna

Salvar Voltar

Cadastrar em  
estante 1

Localização\*  
caixa 1

Quantidade máxima  
25

Descrição  
sala de bens estante 1 caixa 1 (lado direito)

## Bens Apreendidos - Localizações Internas

The same tree view as above, but now 'caixa 1 (0/25)' under 'Sala de bens' is highlighted with a red box. A success message dialog is displayed in the bottom right corner:

eproc1gsrvdev01.tjsc.jus.br  
Localização interna cadastrada com sucesso!  
OK

# Bens Apreendidos - Relatório de Bens Apreendidos:

Agora o usuário com perfil de Distribuição, Chefe de Cartório e Servidor de Unidade Judicial Avançado poderá exibir a localização de cada bem no Relatório de Bens Apreendidos. Basta selecionar a coluna em “Critério de exibição” > “Localização”.

Também há a possibilidade de ordenação na coluna de Localização do bem.

Relatório de Bens Apreendidos

Detalhes de pesquisa utilizada:  
Código do Bem: 1120152918  
Orgão: Vara Única da Comarca de Abatardiluz do Vara Única da Comarca de Abatardiluz

Lista de Bens Apreendidos (2 registros - 1 a 2)

Nº Processo	Situação	Ativo	Localização	Código	Data Captura	Descrição	Tipos Bens	Valor	Data Fato	Tempo Esco	Apreensão	Destinação	Situação	Detentor da Carga
0000002-50.2018.8.24.0001	MOVIMENTO		Ator da Vara Única da Comarca de Abatardiluz	1120112918	10/02/2018	14:46:42	Armas e acessórios	Recatado de outro órgão	10/02/2018	14:46:42	10 anos, 1 mês + 3 dias		APREENDIDO	Vara Única da Comarca de Abatardiluz
0000002-50.2019.8.24.0001	MOVIMENTO		Secretaria do Foro 1 sala de bens 1 estante 3	1120152918	10/02/2018	14:46:42	Armas e acessórios	Recatado de outro órgão	10/02/2018	14:46:42	10 anos, 1 mês + 3 dias		APREENDIDO	Vara Única da Comarca de Abatardiluz

Mostrar processo selecionado em abastecedor

Tipo de paginação:  
 25 processos por página  
 50 processos por página  
 100 processos por página

Critérios de Exibição:  
 Situação Processo  
 Código  
 Descrição  
 Apreensão  
 Destinação  
 Detentor da Carga  
 Ativo  
 Data Captura  
 Tipo  
 Tempo Fato  
 Situação  
 LOCALIZAÇÃO

# Redistribuição - Retorna Autos:

Disponibilizada a possibilidade de alteração do ASSUNTO do processo quando utilizada a opção de Redistribuição 'Retorna Autos', conforme a competência pré-selecionada.

The screenshot displays a web application interface for managing legal processes. The top navigation bar includes the logo 'nproc' and the text 'FNS03CV/CHETE DE'. The main content area is titled 'Locais para Retornar os Autos' and contains several form fields and a table. The 'Motivo para Retornar os Autos' section has radio buttons for 'Emo Material', 'Extensão de Unidade Judiciária', 'Recusa de Prevenção/Dependência/Competência', 'Alteração de Competência do Órgão', and 'Incompetência - Decisão Judicial (origem superior)'. The 'Localidade de Redistribuição' is set to 'Florianópolis'. The 'Rito' is 'RITO ORDINÁRIO (COMUM)'. The 'Classe da Ação' is 'CARTA DE ORDEN'. The 'Tipo Ação JRE' is 'CARTA DE ORDEN'. The 'Ramo do Direito' is 'CARTA DE ORDEN'. The 'Assunto' is 'CIVIL'. The 'Competência' is 'Selecione uma competência'. The 'Assunto' field is empty. Below the form is a table with columns 'Código', 'Descrição', 'Principal', and 'Ações'. The table contains one row with the code '02192507' and description 'Inadimplemento (Direito Civil), Inadimplemento - Obrigação, DIREITO CIVIL'. The 'Principal' column contains 'Sim' and the 'Ações' column contains a red 'X' icon. Below the table is a section titled 'Processos Dependentes' with a list of dependent processes, including '5103015-03.2022.8.24.0021/NO' with the status 'Dependente'.

# Distribuição - classe Crimes de Calúnia, Injúria e Difamação de Competência do Juiz Singular:

Os novos processos distribuídos com a classe 'Crimes de Calúnia, Injúria e Difamação de Competência do Juiz Singular' terão os tipos de parte QUERELANTE E QUERELADO.

Consulta Processual - Detalhes do Processo

Opção por Juízo 100% Digital

Download Completo | Nova Consulta | Imprimir | Voltar

**Capa do Processo**

Nº do Process: [REDACTED] Data de autuação: 10/02/2023 17:04:54 Situação: MOVIMENTO

Órgão julgador: Juízo da Vara Única da Comarca de Abelardo Luz Juiz(a): [REDACTED]

Competência: Penal - Comum Classe da ação: Crimes de Calúnia, Injúria e Difamação de Competência do Juiz Singular

Localizador: PETIÇÃO INICIAL CUSTAS-PEND

Lembretes

Assuntos

Código	Descrição	Principal
05050101	Calúnia (Criminal), Calúnia, Crimes contra a Honra, DIREITO PENAL	Sim

Partes e Representantes

QUERELANTE	QUERELADO
[REDACTED] - Pessoa Física	[REDACTED] - Pessoa Física

## Novos filtros na automatização de localizadores:

A versão 9.0 trouxe novas regras opcionais para utilizar na automatização de localizadores.

São eles:

- Subseção de Origem - Comarca de origem do processo;
- Resultado do Último Laudo Médico de Incapacidade;
- Dado Complementar da Parte - seleciona processo em que exista pelo menos uma parte com o dado complementar preenchido com o valor do filtro;
- Localizador (Que Contenha) e Localizador (Que NÃO Contenha): para ser utilizado como um critério adicional aos localizadores de origem das regras, seleciona apenas os processos que estejam (ou não) nos localizadores marcados no filtro;

# 2G

---

## Melhorias implementadas para o segundo grau de jurisdição





# Opção “Abrir os processos selecionados em abas/janelas” no novo Painel da Sessão de Julgamento

Agora o novo painel de sessão de Julgamento do eproc, foi inserida a opção “Abrir os processos selecionados em abas/janelas”.

Para que a opção apareça no Painel, é necessário que o usuário esteja com a configuração “Abrir processos selecionados em abas” ativada na tela de configurações do sistema:



Sessão Ordinária Física - 2ª Câmara Criminal - 31/01/2023 (Ata encerrada)

Sessão(0) Pauta (5) Mesa (1) Privados/Internos (0) Pesquisa (0)

Todos (5) Destaques (0)

Processos que EU pautei  Processos que não pautei mas sou VOTANTE  Processos em que sou Presidente SEM VOTO  TODOS os processos da sessão

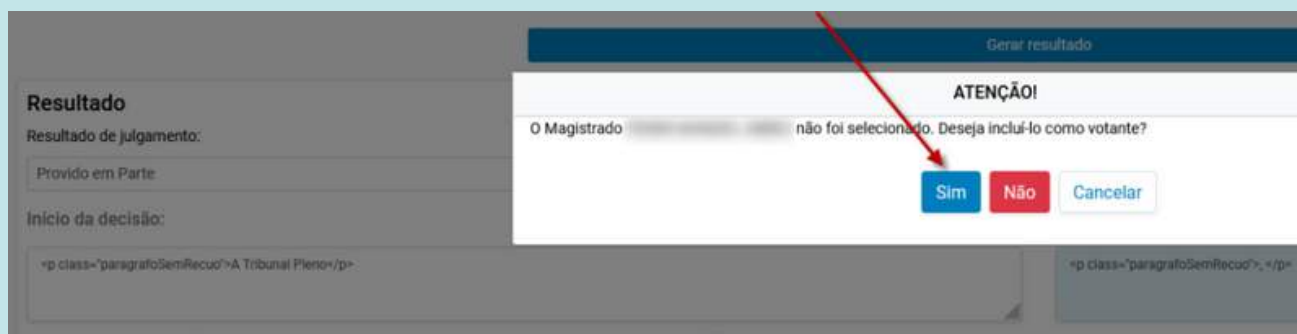
**Pauta - Todos** [Criar minuta](#) [Alterar Magistrado](#) [Disponibilizar](#) [Marcar Visualizado](#) [Desmarcar Visualizado](#) [Mais](#)

**Abrir os processos selecionados em abas/janelas**

<input checked="" type="checkbox"/>	Magistrado	Tipo	Processo	Nro. Composicao
<input checked="" type="checkbox"/>	[Redacted]	Pauta	5.2020.8.24.0004 ApCrim Tráfico de Drogas e Condutas Afins	
<input checked="" type="checkbox"/>	[Redacted]	Pauta	5.2021.8.24.0059 ApCrim Estupro de vulnerável (Criminal) Segredo de Justiça (Nível 1) Réu preso	

## Lançamento de resultado:

Na tela de lançamento de resultado individual, caso o resultado lançado seja "por unanimidade" e existam magistrados ainda não selecionados como votantes, o sistema exibirá diálogo questionando se os magistrados devem ou não ser incluídos como votantes ao salvar o resultado.



# Ícones “Consultar publicação pauta/aditamento” e “Consultar relatório de Ata da Sessão de Julgamento” foram alterados para novo formato:

(Está habilitado para as Secretarias, nas sessões com status 'Sessão encerrada' e 'Ata encerrada'.)

## Tela de cronograma de Sessões de Julgamento:

Antes:



Nova versão:

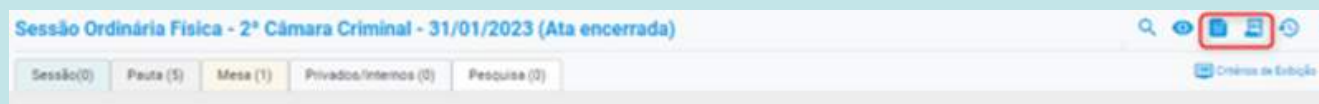


## Tela da Sessão de Julgamento:

Antes:

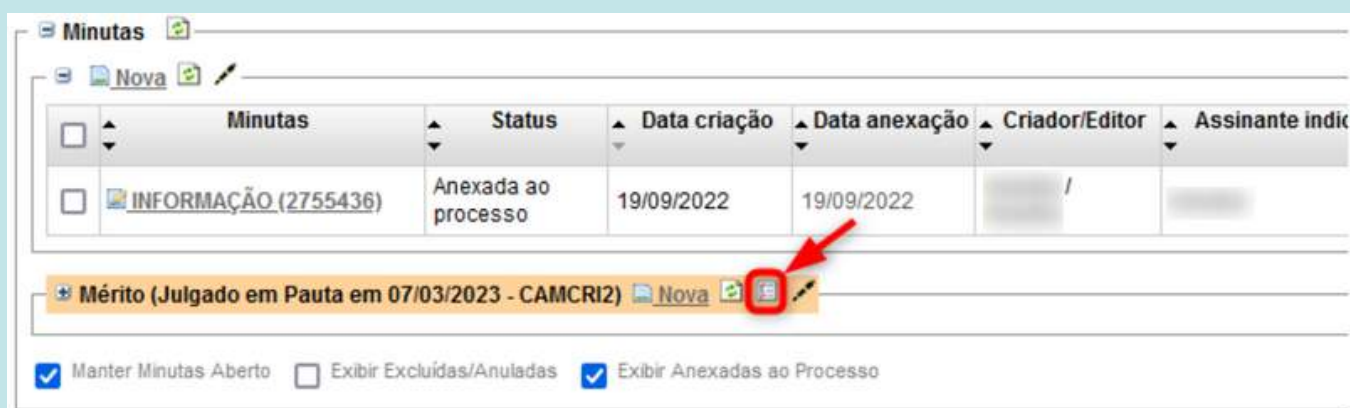


Nova versão:

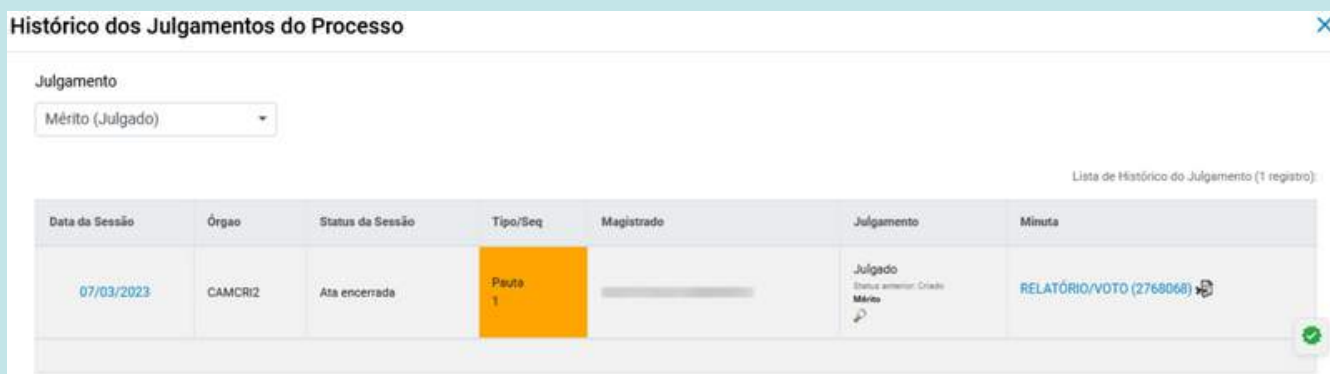


# Tela Histórico dos Julgamentos do Processo mudou para nova interface:

Adaptação da funcionalidade 'Histórico dos Julgamentos do Processo', acessível a partir da capa do processo:




Para o novo formato:



## Flexão de gênero na geração do cabeçalho das minutas:

Quando da expedição de minutas que constem como representantes advogados e procuradores, o sistema flexionará o gênero dessa forma: ADVOGADO(A), e PROCURADOR(A), conforme o gênero informado no cadastro de pessoa física do eproc.

Rascunho



**ESTADO DE SANTA CATARINA**  
**TRIBUNAL DE JUSTIÇA**

Rua Álvaro Millen da Silveira, 208 - Bairro: centro - CEP: 88020-901 - Fone: (48)3287-1766 - Email:  
doj.civil4@tjsc.jus.br

**APELAÇÃO Nº** [REDACTED] /SC

**APELANTE:** [REDACTED]

**ADVOGADO(A):** [REDACTED]

**ADVOGADO(A):** [REDACTED]

**APELADO:** [REDACTED]

**ADVOGADO(A):** [REDACTED]

**DESPACHO/DECISÃO**

## Verificar impedimentos na remessa à DRTS:

Uma rotina de verificação de impedimentos passa a verificar possíveis impedimentos relativos ao Vice-Presidente quando da Remessa do processo à DRTS.

Se verificado impedimento o sistema atribui o localizador “IMPEDIMENTOS” e gera um lembrete, nesse sentido:

**Consulta Processual - Detalhes do Processo**

**Antecipação de Tutela - Requerida** **Justiça Gratuita**

**Capa do Processo**

Nº do Processo: [redacted] Data de autuação: 21/09/2022 13:32:58 Situação: **MOVIMENTO**

Órgão Julgador: **3ª Vice-Presidência** Secretaria: Divisão de Recursos aos Tribunais Superiores Des. Estadual: [redacted]

Órgão Julgador originário: Gab. 01 - 7ª Câmara de Direito Civil Colegiado: 7ª Câmara de Direito Civil Relator(a): [redacted]

Competência: **Direito Civil (Câmara)** Classe da ação: **Agravo de Instrumento**

Localizador: **DRTS** - **IMPEDIMENTOS** ⓘ ⓘ

Operação Polícia: **Cadastrar Operação**

Processos relacionados: [redacted] | Originário | Procedimento Comum Civil | CCO03CV0 | **Anexo**

**Lembretes** ⓘ **Novo**

**3ª Vice-Presidência** ⓘ ⓘ

Possível impedimento do magistrado no processo.

Magistrado: [redacted]

Motivo: - magistrado relacionado ao procurador de OAB SC [redacted] no processo [redacted] /TJSC

SECJE  
09/02/2023 14:03:31

# Automatização de localizadores - novos filtros

Uma rotina de verificação de impedimentos passa a verificar possíveis impedimentos relativos ao Vice-Presidente quando da Remessa do processo à DRTS.

Se verificado impedimento o sistema atribui o localizador “IMPEDIMENTOS” e gera um lembrete, nesse sentido:

Regras opcionais para os processos

Classe: [dropdown]

Processo Originário - Classe Origem: [dropdown]

Processo Originário - Evento de Sentença Origem:  
 Tipo de Sentença  Evento de Sentença

Processo Originário - Seção Judiciária de Origem: [dropdown]

Processo Originário - Localidade de Origem: [dropdown]

Competência: [dropdown]

Assunto: [dropdown]

Por Dado Complementar: [dropdown]

Prazo: [dropdown]

Última Movimentação: [dropdown]

Por Situação do Processo: [dropdown]

Nível de Sigilo: [dropdown]

Data de Adução: [dropdown] [input]

Valor da Causa: [dropdown] [input]

Último Evento: [dropdown]

**Dados Complementares da Parte:**

Resultado do Último Laudo Médico de Incapacidade: [dropdown]

Localizador (Que Contenha): [dropdown]

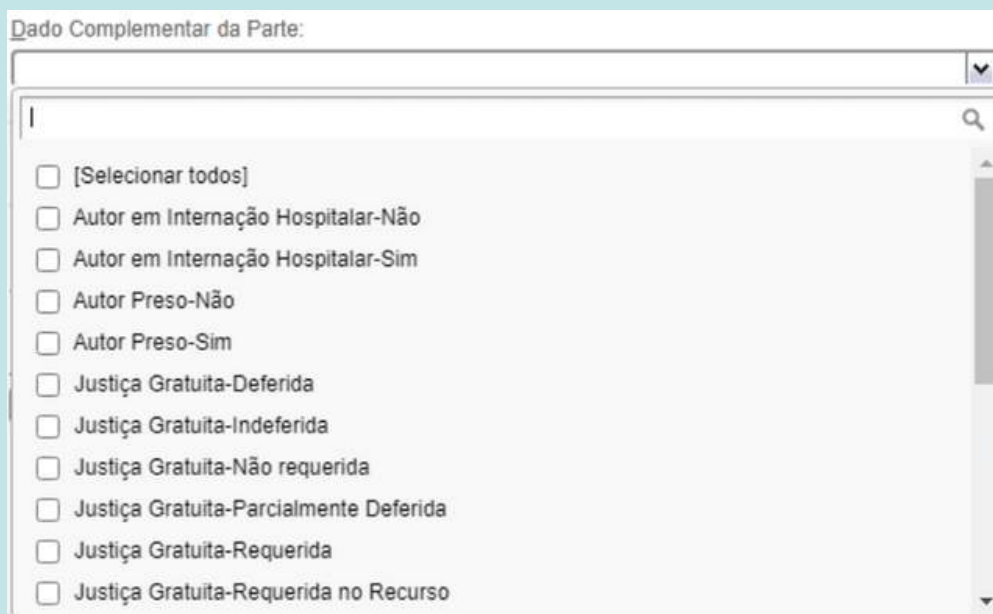
Localizador (Que NÃO Contenha): [dropdown]

Entidade: [dropdown] Tipo Parte Entidade: [dropdown]

Advogado/Procurador (nome ou login): [input] Tipo Parte Representada: [dropdown]

## Dado Complementar da Parte

Foi disponibilizado um novo filtro, “Dado Complementar da Parte”, para criação de regras de Automação de Localizadores:



Utilizando esse filtro o sistema seleciona processo em que exista pelo menos uma parte com o dado complementar preenchido com o valor do filtro.

## Localizador (QUE CONTENHA)

Na automação de localizadores encontra-se disponível mais esse filtro para ser utilizado como um critério adicional aos localizadores de origem das regras.

Seleciona apenas os processos que estejam nos localizadores selecionados nesse filtro.



## Localizador (QUE NÃO CONTENHA).

No mesmo sentido do localizador anterior, o sistema seleciona tão somente os processos que não estejam nos localizadores marcados no filtro.

## Resultado do Último Laudo Médico de Incapacidade

Trata-se de novo filtro para automatização relacionado à atuação do perito, com as seguintes opções:

Resultado do Último Laudo Médico de Incapacidade:

[Selecionar todos]

Laudo Pericial Capaz

Laudo Pericial Incapaz (Redução da Capacidade)

Laudo Pericial Incapaz (Incapacidade Pretérita)

Laudo Pericial Incapaz (Incapacidade Temporária)

Perito Impedido/Suspeito

Incluir

# Consulta de mandados - Inclusão de parâmetros

Inclusão dos parâmetros [Nome do destinatário] e [CPF/CNPJ] na tela de consulta de mandados.

## Tela de consulta de mandados atual

The screenshot shows the 'Consulta de Mandados' interface. At the top, there are two search filters: 'Mandado' and 'Processo', each with an empty text input field. To the right of these filters are two buttons: 'Consultar' (blue) and 'Voltar' (grey). Below the filters is a table with the following columns: 'Nº do Mandado', 'Nº do Processo', 'Destinatário', 'Recebimento', and 'Situação'. The table body is empty, with the text 'Nenhum registro encontrado' centered below the headers. At the bottom left, it says 'Mostrando 0 até 0 de 0 registros'. At the bottom right, there are 'Consultar' and 'Voltar' buttons.

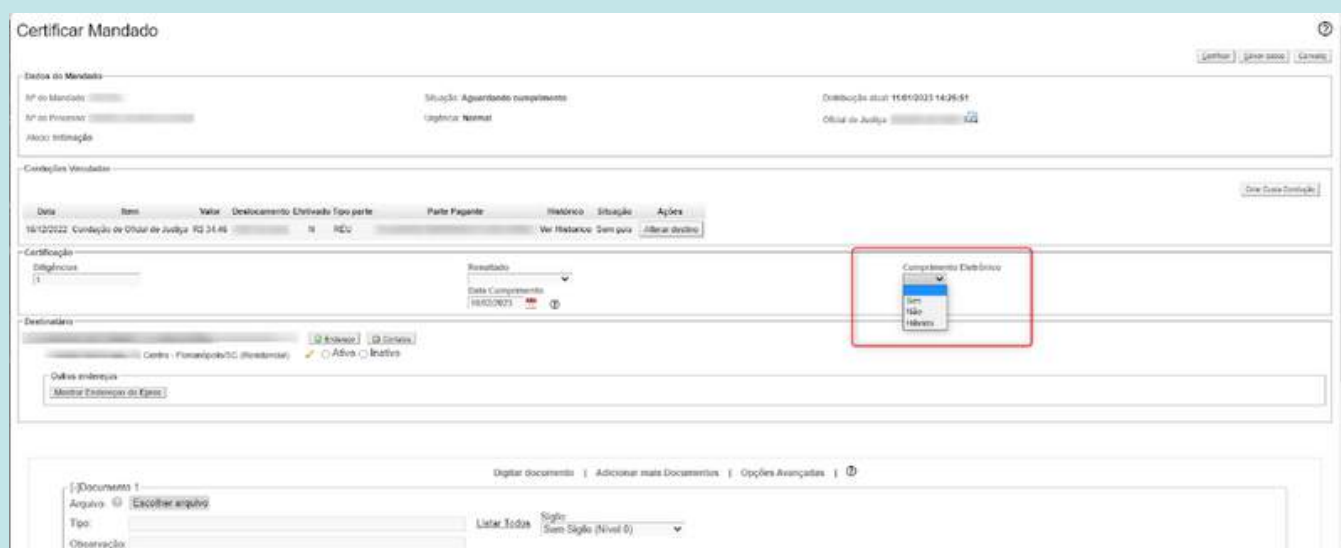
## Tela de consulta de mandados com os novos parâmetros

The screenshot shows the updated 'Consulta de Mandados' interface. It includes the same 'Mandado' and 'Processo' filters as the previous version. Additionally, there are two new search filters: 'Nome Destinatário' and 'CPF/CNPJ Destinatário', both highlighted with red boxes. The table below remains empty with 'Nenhum registro encontrado' and the same 'Consultar' and 'Voltar' buttons at the bottom.

# Alterar o campo Cumprimento Eletrônico da certificação de mandados para que o preenchimento seja obrigatório

Na certificação de mandados o campo “cumprimento eletrônico” passa a exigir preenchimento pelo usuário.

Dessa forma, o usuário deverá preenchê-lo com uma das opções: sim, não ou híbrido.



The screenshot displays the 'Certificar Mandado' interface. At the top, there are fields for 'Dados do Mandado' (Mandate Data), 'Situação: Aguardando cumprimento' (Status: Awaiting fulfillment), and 'Distribuição atual: 15/01/2023 14:26:51' (Current distribution: 15/01/2023 14:26:51). Below this is a table of 'Condições Vinculadas' (Linked Conditions) with columns for 'Data', 'Item', 'Valor', 'Destacamento', 'Eletividade', 'Tipo parte', 'Parte Pagante', 'Histórico', 'Situação', and 'Ações'. The table shows one condition: '18/12/2022 Condição de Oficial de Justiça RQ 31.46' with 'RÉU' as the party and 'Ver Histórico' as the action. The 'Certificação' (Certification) section includes a 'Resultado' dropdown set to 'CUMPRIMENTO ELETRÔNICO' and a 'Cumprimento Eletrônico' dropdown menu, which is highlighted with a red box and shows options for 'Sim', 'Não', and 'Híbrido'. The 'Destinatário' (Recipient) section includes a search for 'Centro - Florianópolis/SC (Residência)' and a 'Mostrar Endereços do Emissor' button. At the bottom, there are options for 'Digitar documento', 'Adicionar mais Documentos', 'Opções Avançadas', and a 'Documento 1' section with 'Arquivo', 'Tipo', and 'Observação' fields.

A correspondente tag, a ser utilizada na elaboração de uma minuta, refletirá o preenchimento do campo “cumprimento eletrônico” da seguinte forma: se foi marcado SIM na minuta constará CUMPRIMENTO ELETRÔNICO, se foi marcado HÍBRIDO traz a informação CUMPRIMENTO HÍBRIDO. E se for marcado NÃO o documento não menciona, não traz qualquer informação.

## Nova coluna no histórico de representantes indicando o tipo de usuário: procurador-chefe, procurador, advogado.

Antes, o histórico de representantes não distinguia os tipo de procuradores do processo:



Table: Histórico de Representantes

Procurador	Status	Data Inclusão	Data Desativação	Tipo Substituição	Quant. fil.	Para quem
[Redacted]	Ativo	17/01/2023 13:54:45				
[Redacted]	Ativo	17/01/2023 13:53:16				
[Redacted]	Ativo	17/01/2023 13:28:38				

Foi inserida uma nova coluna no histórico de representantes que especifica o tipo de usuário:



Table: Histórico de Representantes

Procurador	Tipo Usuário	Status	Data Inclusão	Data Desativação	Tipo Substituição	Quant. fil.	Para quem
[Redacted]	PROCURADOR	Ativo	17/01/2023 13:35:25				
[Redacted]	PROCURADOR - CHEFE	Ativo	17/01/2023 13:34:59				
[Redacted]	PROCURADOR - CHEFE	Ativo	17/01/2023 13:29:27				

# Criação do evento "Juntada de Dossiê Previdenciário"

★	Evento	Data/Hora	Descrição	Usuário	Documentos
☆	42	09/02/2023 14:28:16	<b>Juntada de Dossiê Previdenciário</b>	alvim	 <u>DOCUMENTACAO1</u>

Na tela de redistribuição - modalidade "Retorna autos" foi criado campo para modificação do assunto, até então inexistente na tela.

Incompetência  
 Incompetência com dependência a Processo/Colegiado  
 Incompetência com dependência a Processo/Magistrado  
 Livre  
 Retorna Autos  
 Suspeição do Magistrado  
 Alteração da Competência do Órgão Julgador

Locais para Retornar os Autos

02/05/2022 14:26:08 - Gab. 04 - 2ª Câmara de Direito Comercial ▾

Motivo para Retornar os Autos

Erro Material  
 Extinção de Unidade Judiciária  
 Recusa de Prevenção/Dependência/Competência  
 Alteração de Competência do Órgão  
 Incompetência - Decisão Judicial (órgão superior)

Localidade de Redistribuição

Tribunal de Justiça ▾

Classe da Ação

Apelação ▾

Assuntos

Competência

Direito Civil (Câmara) ▾

Assunto

Digite para buscar o assunto. [Listar Todos](#)

É assunto principal da ação

Incluir Limpar

Código	Descrição	Principal	Ações
021904	Espécies de títulos de crédito, Obrigações, DIREITO CIVIL	SIM	X

## A Rotina de Verificação de Impedimentos passa a buscar processos em que houve a atuação dos novos desembargadores oriundos do quinto constitucional (MP e OAB)

The image shows a screenshot of a judicial process system interface. The top section, titled "Capa do Processo", displays the following information:

- Nº do Processo: [redacted] 89.2016.8.24.0139
- Data de autuação: 21/09/2021
- Situação: MOVIMENTO
- Órgão Julgador: [redacted] Colegiado: Câmara de Direito Civil
- Relator(a): [redacted]
- Competência: Direito Civil (Câmara) Classe da ação: Apelação
- Localizador: DISTRIBUÍDOS - IMPEDIMENTOS
- Operação Polícia: Cadastrar Operação
- Processos relacionados: [redacted] 0139/SC | Originário | USUCAPIÃO | PEL020 | Árvore

Below this, there is a "Lembretes" (Reminders) section with a "Novo" (New) button. A yellow reminder notification is displayed, which reads:

Gab. 03 - 6ª Câmara de Direito Civil

Possível impedimento do magistrado no processo:

Magistrado: [redacted]

Motivo: [redacted] TJSC - magistrado relacionado ao procurador de CPF no processo 89.2016... [ler mais](#)

SECJE  
10/02/2023 13:34:13

Red arrows in the original image point to the "IMPEDIMENTOS" label in the localizer and the reminder notification.

O sistema reconhece se consta nos autos como advogados e membros do MP, e se houve peticionamento - busca CPF. Há geração de lembrete nos autos e alocação do processo no localizador Impedimentos do gabinete.

## Coluna "Localização" no Relatório de Bens Apreendidos

Criada a coluna "Localização" no Relatório de Bens Apreendidos - lotação Diretor SPAPO.

Esta coluna permite ainda que seja feita ordenação.

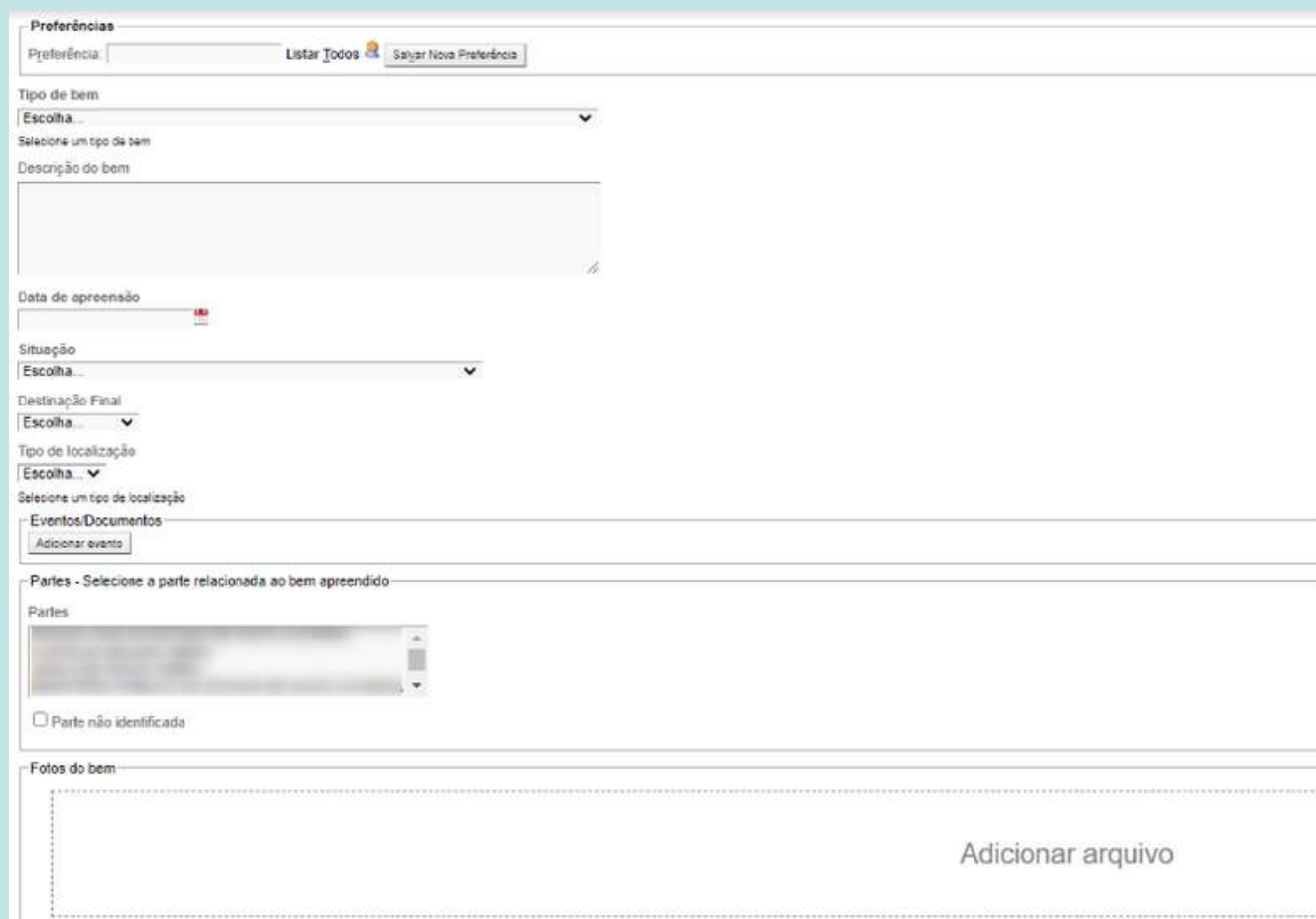
<input checked="" type="checkbox"/>	↕ N° Processo	↕ Situação Processo	↕ Juízo	↕ Localização	↕ Código	↕ Data Cadastro
<input type="checkbox"/>	<u>5061</u> -06.2021.8.24.0000	MOVIMENTO	Gab. ... - 1ª Câmara Criminal		3879732147	26/08/2022 13:40:51
<input type="checkbox"/>	<u>5066</u> ... -06.2021.8.24.0000	MOVIMENTO	Gab. ... - 1ª Câmara Criminal		2689283029	26/08/2022 13:34:51
<input type="checkbox"/>	<u>5066</u> 16.2021.8.24.0000	MOVIMENTO	Gab. C2 - 1ª Câmara Criminal		193546558	26/08/2022 13:32:12
<input type="checkbox"/>	<u>0017</u> 4.2018.8.24.0000	MOVIMENTO	Gab. ... - 1ª Câmara Criminal		975027077	11/12/2020 14:44:08



# Bens Apreendidos - Alteração na interface

A tela de cadastro de bens apreendidos sofreu uma alteração, permitindo um cadastro resumido e facilidades nos campos de pesquisa.

## Tela atual

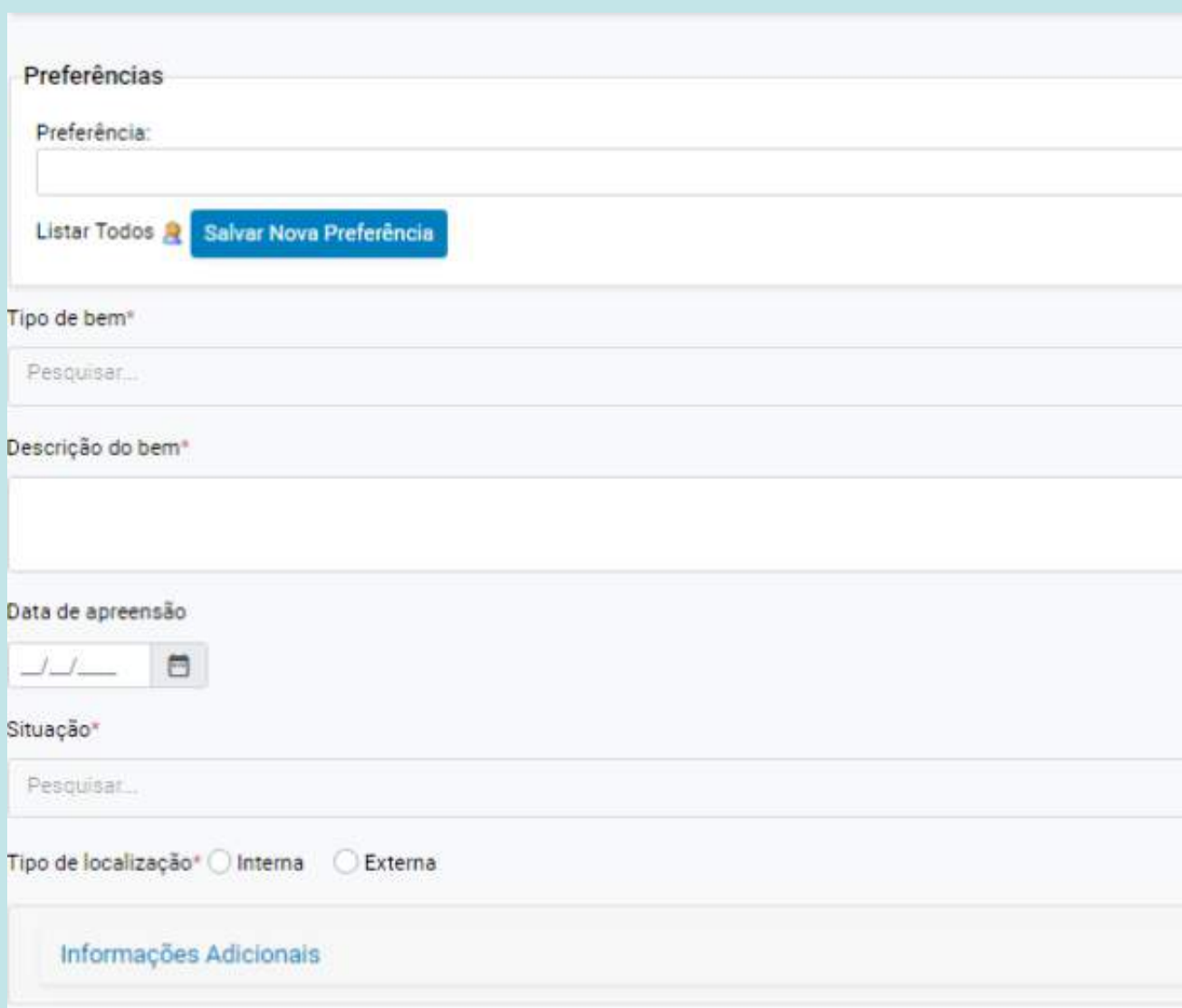


The screenshot shows a web form titled "Preferências" (Preferences) for recording seized goods. The form is organized into several sections:

- Header:** Includes a search field labeled "Preferência:" and two buttons: "Listar Todos" (List All) and "Salvar Nova Preferência" (Save New Preference).
- Tipo de bem (Type of good):** A dropdown menu with "Escolha..." (Choose...) and a downward arrow. Below it, the text "Selecione um tipo de bem" (Select a type of good) is displayed.
- Descrição do bem (Description of good):** A large, empty text area for entering the description.
- Data de apreensão (Date of seizure):** A date selection field with a calendar icon.
- Situação (Status):** A dropdown menu with "Escolha..." (Choose...) and a downward arrow.
- Destinação Final (Final Destination):** A dropdown menu with "Escolha..." (Choose...) and a downward arrow.
- Tipo de localização (Type of location):** A dropdown menu with "Escolha..." (Choose...) and a downward arrow. Below it, the text "Selecione um tipo de localização" (Select a type of location) is displayed.
- Eventos/Documentos (Events/Documents):** A section containing a button labeled "Adicionar evento" (Add event).
- Partes - Seleccione a parte relacionada ao bem apreendido (Parts - Select the part related to the seized good):** A section with a "Partes" label and a list box. Below the list box is a checkbox labeled "Parte não identificada" (Unidentified part).
- Fotos do bem (Photos of the good):** A section with a dashed border and a button labeled "Adicionar arquivo" (Add file).

## Nova Interface

O Cadastro apresenta em destaque apenas os campos obrigatórios, deixando os campos opcionais ocultos.



The image shows a registration form with several sections. The 'Preferências' section has a text input field for 'Preferência:' and a blue button labeled 'Salvar Nova Preferência'. Below it are 'Listar Todos' and a person icon. The 'Tipo de bem\*' section has a search input field. The 'Descrição do bem\*' section has a large text area. The 'Data de apreensão' section has a date input field with a calendar icon. The 'Situação\*' section has a search input field. The 'Tipo de localização\*' section has radio buttons for 'Interna' and 'Externa'. At the bottom, there is a blue button labeled 'Informações Adicionais'.

## Bens Apreendidos - Cadastro



Cadastrar Voltar

### Capa do Processo

#### Preferências

Preferência:

Listar Todos

Salvar Nova Preferência

Alguns campos  
contam agora com  
autopreenchimento

Tipo de bem\*

Listar todos

aerf

Aeronaves

Aeronaves

Detalhamentos

Clique aqui se quiser adicionar as  
informações complementares do bem.

RAB

312321321

Laudo

Adicionar arquivo

Observação

Número IPL

3443

Tipo de bem\*

Listar todos

Aeronaves

Detalhamentos

Descrição do bem\*

Cessna Cardinal 177 RG

Data de apreensão

11/01/2023



Situação\*

Listar todos

apte

APREENDIDO

# Bens Apreendidos - Localizações Internas

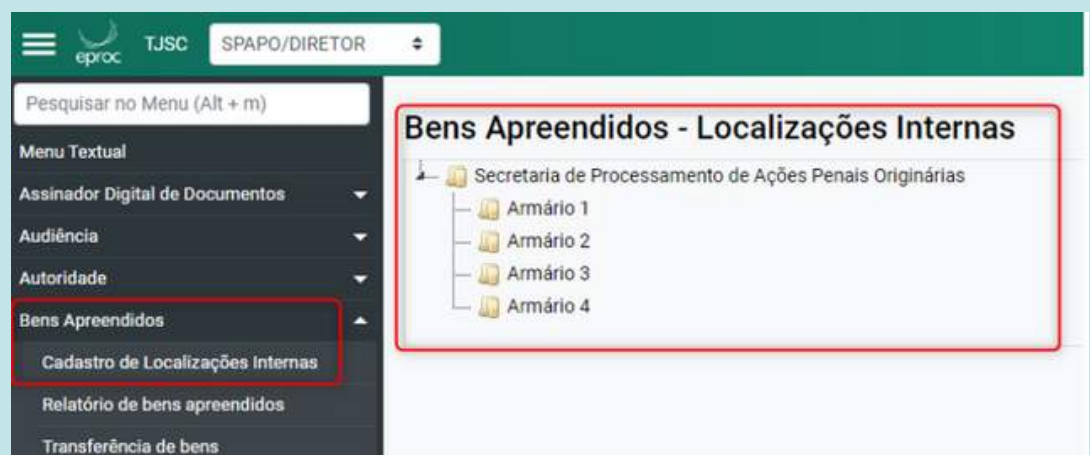
Ao usuário foi disponibilizado o cadastro de localizadores internos com mais de um nível para a locação dos bens apreendidos. Dessa forma, é possível cadastrar localizações internas prevendo uma estrutura em níveis: armário, caixa, etc.

Os localizadores também poderão ter determinado limite máximo de objetos.

Nesse sentido o procedimento para esse cadastro de localizadores:

1. Acesse o menu Bens apreendidos > Cadastro de Localizações Internas:

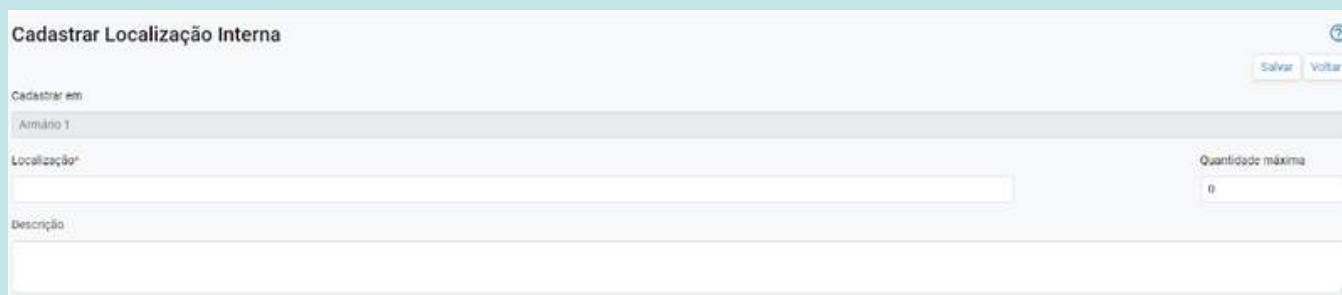
Tela atual



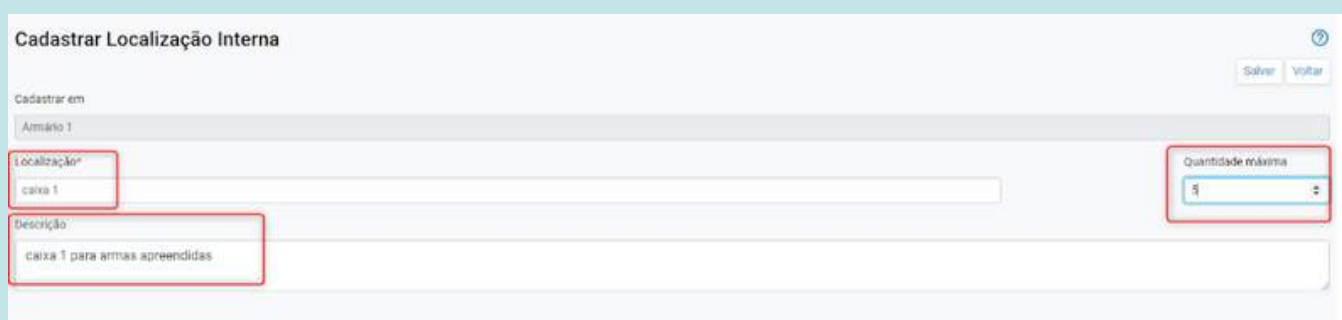
2. Clique com o botão direito do mouse sobre “Armário 1” para o cadastro de uma nova localização interna. Ou, ainda, para editar ou excluir uma localização interna:



3. Preencha os campos disponíveis abaixo para especificar a localização do objeto no armário 1, com os campos “localização”, “quantidade máxima” (delimitando quantos objetos serão alocados nessa localização) e “descrição”:

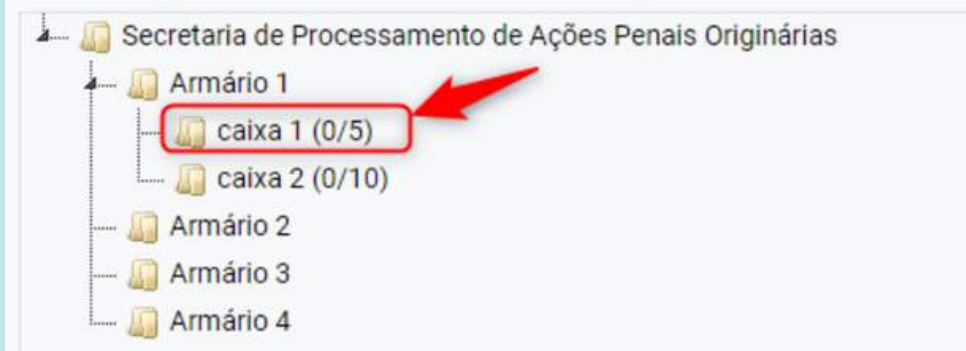


The screenshot shows the "Cadastrar Localização Interna" form. It has a title bar with "Cadastrar em" set to "Armário 1" and "Salvar" and "Voltar" buttons. The form contains three fields: "Localização\*" (empty), "Quantidade máxima" (set to 0), and "Descrição" (empty).



The screenshot shows the "Cadastrar Localização Interna" form filled out. The "Localização\*" field contains "caixa 1", the "Quantidade máxima" field contains "1", and the "Descrição" field contains "caixa 1 para armas apreendidas". Red boxes highlight the "Localização\*" and "Descrição" fields, and a blue box highlights the "Quantidade máxima" field.

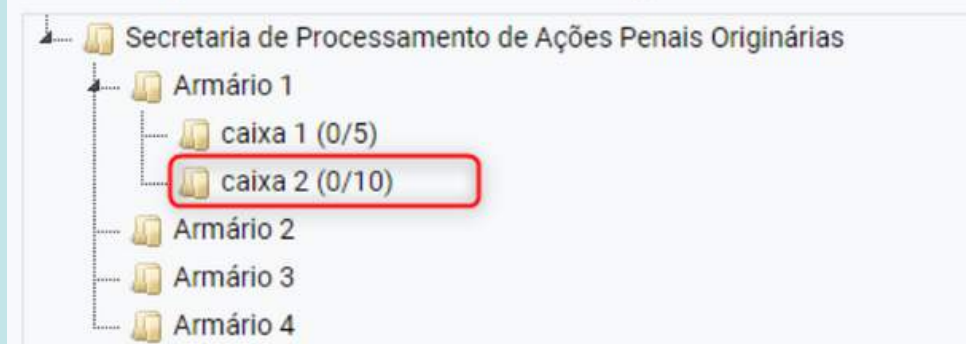
## Bens Apreendidos - Localizações Internas



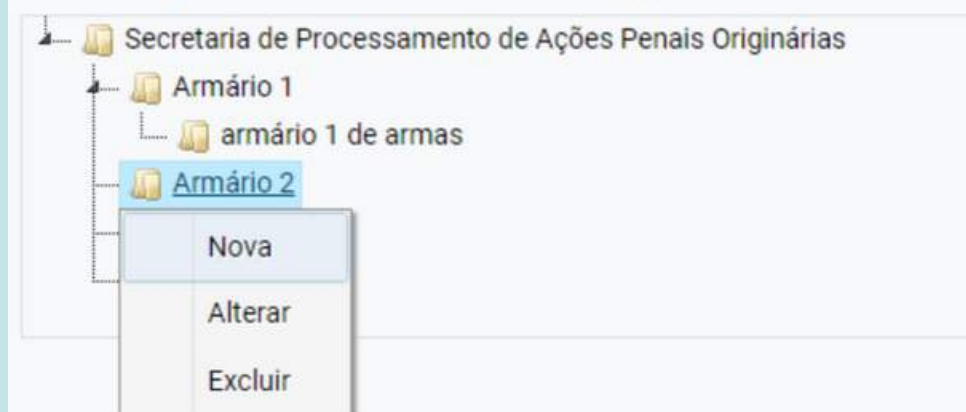
Na imagem acima o “5” significa a quantidade máxima de objetos, cadastrada pelo usuário, que aquela localização comportará. E o “0” indica que ainda não há nenhum objeto.

4. Repita os passos anteriores para cadastrar a localização de 2º nível e 3º nível:

## Bens Apreendidos - Localizações Internas



## Bens Apreendidos - Localizações Internas





# Usuários Externos

---

**Melhorias implementadas para o usuários externos ao PJSC**





# Nova interface para as telas do peticionamento inicial seguindo o padrão atual do sistema

### Peticionamento Eletrônico (3 de 5) - Partes (autores)

Informações do processo >> Assuntos >> Partes Autores >> Partes Réis >> Documentos

Consultar Novo < Anterior **Próxima** > Cancelar

**Consulta**

Tipo Pessoa:  CPF:   Sem CPF:  Outros Documentos:

Escolha o tipo:

Pesquisar pelo nome:

**Consultar**

**Partes (autores) a utilizar neste ajuizamento**

Nome	CPF / CNPJ	Tipo de Parte	Principal?	Justiça Gratuita	Ações
Ver totalização de partes					

Custas Processuais:  
Não há registro de guias gerados para este processo

Consultar Novo < Anterior **Próxima** > Cancelar

### Peticionamento Eletrônico (2 de 5) - Assuntos

Informações do processo >> **Assuntos** >> Partes Autores >> Partes Réis >> Documentos

Anterior **Próxima** > Cancelar

**Selecionar Assunto**

Assunto  Omissão

Digite aqui sua busca ou pesquise os assuntos abaixo

Pesquisar Filtros Limpar

- DIREITO À EDUCAÇÃO
- DIREITO ADMINISTRATIVO E OUTRAS MATÉRIAS DE DIREITO PÚBLICO
- DIREITO AMBIENTAL
- DIREITO ASSISTENCIAL
- DIREITO CIVIL
- DIREITO DA CRIANÇA E DO ADOLESCENTE
- DIREITO DA SAÚDE
- DIREITO DO CONSUMIDOR
- DIREITO DO TRABALHO
- DIREITO INTERNACIONAL
- DIREITO MARÍTIMO
- DIREITO PENAL
- DIREITO PENAL MILITAR
- DIREITO PREVIDENCIÁRIO
- DIREITO PROCESSUAL CIVIL E DO TRABALHO
- DIREITO PROCESSUAL PENAL
- DIREITO PROCESSUAL PENAL MILITAR
- DIREITO TRIBUTÁRIO
- QUESTÕES DE ALTA COMPLEXIDADE, GRANDE IMPACTO E REPERCUSSÃO
- REGISTROS PÚBLICOS

**Instruções**

Os assuntos de direito material cadastrados na distribuição dos processos originários devem ser complementados quanto à interposição de recursos dirigidos ao Tribunal, obrigatoriamente, com as matérias de Direito Processual.

**Assuntos selecionados**

Outro Assunto:  
Selecione o assunto na lista e clique em "Incluir"

Incluir Limpar

Assunto Principal	Assunto de Processo	Ações
022102 - Nulidade e Anulação de Partilha e Ajudicação de Herança, Sucessões, DIREITO CIVIL	Originário	X
Demais Assuntos Incluídos		
02 - DIREITO CIVIL	Originário	X

Anterior **Próxima** > Cancelar

## Permitir Múltiplas respostas para uma única chave de acesso a documentos

Quando entes públicos, empresas ou até pessoas físicas precisam se manifestar nos autos (pedido de informações a empregadores, pedido de informações de contas bancárias junto a bancos, etc) eles são oficiados por outros meios (ofício, email, etc) e sua resposta precisa ser anexada aos autos.

A juntada da resposta, bem como a consulta ao documento objeto da intimação, dá-se através da geração de uma chave de acesso aos documentos.

A partir da nova versão será possível a anexação de mais de uma resposta a uma única chave de acesso.

Assim, ao gerar uma chave de acesso aos documentos (Menu Permissões expressas > Gerar chave de documentos) o usuário pode indicar que essa chave admitirá mais de uma resposta.

# Audiências

No painel de advogado do eproc, na área de Audiências/Fóruns de Conciliações, é informada a vara/juízo do processo ao listar a relação de audiências.

Audiências Futuras de Conciliação (Designada, Redesignada, Prorrogada, Adiada)

Número Processo	Evento	Local Data/Mora	Observação
119.110023 (1ª Vara Cível da Comarca de Capitan)	Audiência de conciliação - designada	Sala: Sala de audiências 1  Início: 23/02/2023 12:00:00 Previsão Término: 23/02/2023 12:15:00	

# Petição Inicial - Distribuição

O advogado ao distribuir inicial tem a opção de indicar processo originário/relacionado na etapa 1 do Peticionamento Inicial para a Classe “PROCEDIMENTO DO JUIZADO ESPECIAL CÍVEL”

Peticionamento Eletrônico (1 de 5) - Informações do processo

Informações do processo — Atualizar — Petros Autores — Petros Fãs — Documentos

Informações Preliminares

Devojo entrar com a ação em:

Abelardo Luz

Site:

JUZADO ESPECIAL

Área:

Juzado Especial Civil

Classe processual:

PROCEDIMENTO DO JUZADO ESPECIAL CIVEL

Nível de Sigilo do Processo:

Sem Sigilo (Públi)

Tipo de Justiça do Processo Originário:

EPJOC FJUC - PRIMEIRO GRAU

Processo Originário:

660017622523240001

Indicar Processo Relacionado

Título:

Título da Voto Única da Comarca de Abelardo Luz

Título da Causa: (Omitir nome(s))

Remancia valor excedente legal (Lei n. 9699/96 e Lei n. 12153/09)

Outros advogados a serem incluídos (logar):

Insira

Lista de Usuários (7 registros)

Usuário	Ações
---------	-------

Para acionar o plano é necessário telefonar. Verifique se a situação se enquadra no sistema, bem como os telefones de contato, clicando aqui

# Painel do Advogado - Intimações Urgentes:

Agora as intimações Urgentes com prazo Aberto são exibidas em uma linha exclusiva no Painel do Advogado

**Painel do Advogado**

Citações/Intimações

No Primeiro Grau    No Tribunal

Tipo	Quantidade
Processos com prazo em aberto	1
Processos com prazo em aberto - urgente	1
Processos pendentes de citação/intimação - Urgentes	0
Processos pendentes de citação/intimação	0
Processos pendentes de intimação de homologação de acordo	0
Processos pendentes de citação - art 334 CPC	0
Processos com intimação de pauta	0
Decursos de prazo nos últimos 30 dias	0

🕒 Processos com prazo vencendo hoje: 0

## Painel do Perito - Intimações Urgentes

Agora as intimações Urgentes com prazo Aberto são exibidas em uma linha exclusiva no Painel do Perito.

**Painel do Perito**

Citações/Intimações

Tipo	
Processos pendentes de citação/intimação - Urgentes	0
Processos pendentes de citação/intimação	0
Processos pendentes de citação/intimação - Laudo Complementar	0
Processos com prazo em aberto - Urgente	1
Processos com prazo em aberto	1
Processos com prazo em aberto - Laudo complementar	0
Decursos de prazo nos últimos 30 dias	0

## Petição inicial - Processos da competência "Saúde" - Assunto

Na versão 8.26 foram implementados campos adicionais no cadastro de todos os processos da competência saúde.

Na presente versão, foram realizados ajustes no sistema e agora será exigido o preenchimento dos campos de dados referentes à Saúde (Medicamento, Procedimento, Tecnologia) apenas em processos com os seguintes assuntos:

- Fornecimento de medicamentos;
- Oncológico;
- Registrado na ANVISA;
- Não padronizado;
- Padronizado; e
- Sem registro na ANVISA.

## Permitir Múltiplas respostas para uma única chave de acesso a documentos

Quando entes públicos, empresas ou até pessoas físicas precisam se manifestar nos autos (pedido de informações a empregadores, pedido de informações de contas bancárias junto a bancos, etc) eles são oficiados por outros meios (ofício, email, etc) e sua resposta precisa ser anexada aos autos.

A juntada da resposta, bem como a consulta ao documento objeto da intimação, dá-se através da geração de uma chave de acesso aos documentos.

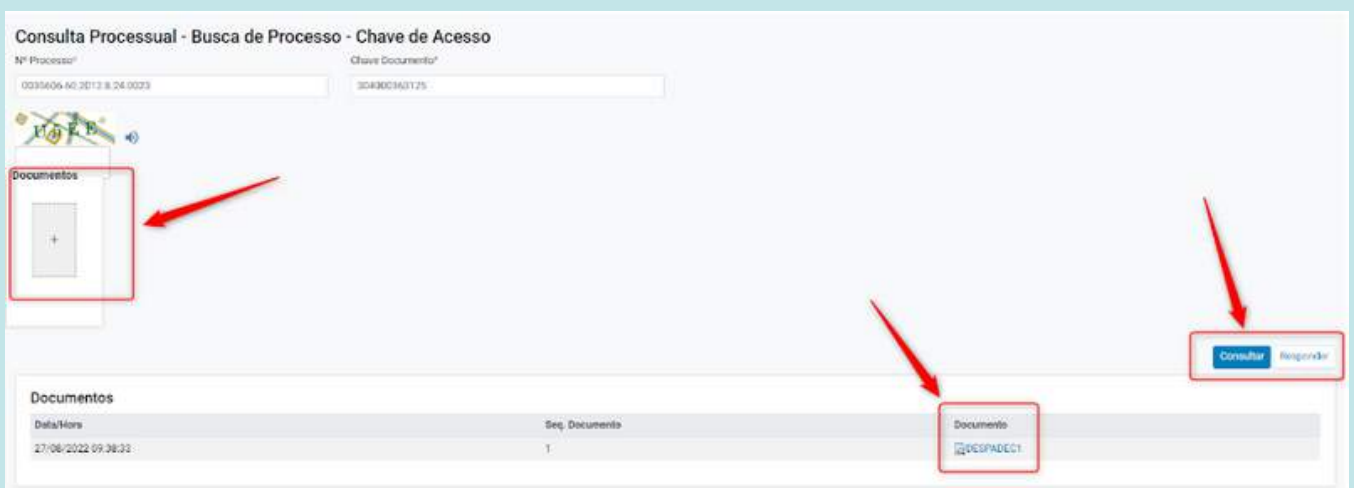
A partir da nova versão será possível a anexação de mais de uma resposta a uma única chave de acesso.

Assim, ao receber a chave de acesso a documentos o usuário externo deve dirigir-se ao menu Consulta Pública > Consulta Documento pela Chave, e preencher os campos exibidos:





Em seguida, o sistema disponibiliza o documento para consulta, bem como um campo específico para a juntada da resposta.




Para a juntada de outra resposta basta realizar esse mesmo procedimento.

As respostas constam no processo como “Petição” cujo usuário é “USR-EXTERNO”.

Evento	Data/Hora	Descrição	Usuário	Documentos
34	14/02/2023 14:45:45	PETIÇÃO - JUNTADA DE DOCUMENTO	USR-EXTERNO	ANEXO1
33	14/02/2023 14:45:03	PETIÇÃO - JUNTADA DE DOCUMENTO	USR-EXTERNO	ANEXO1

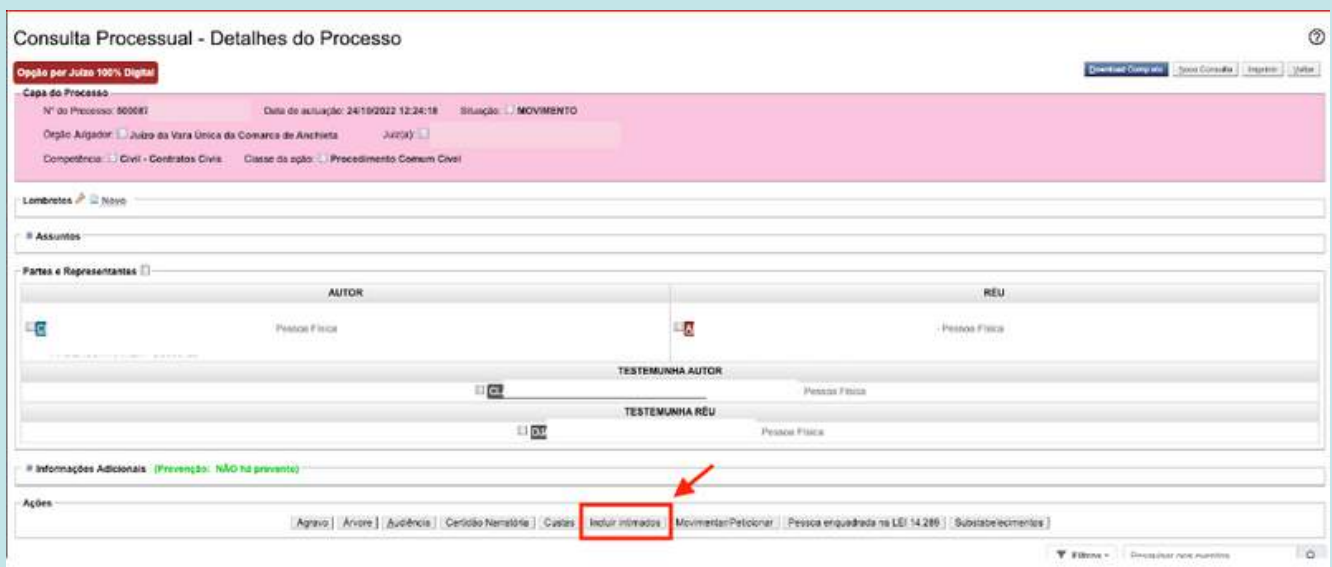
# Tela inicial - Lista Pública de Peritos

Na tela de entrada do eproc (acesso externo) foi disponibilizado no menu a opção 'Lista Pública de Peritos'.



# Cadastro de testemunhas

Agora os advogados/procuradores/MP conseguem cadastrar testemunhas nos processos em andamento no qual estão vinculados. Ao cadastrar uma nova testemunha o sistema lança evento Ato Cumprido pela Parte ou Interessado.



# Petição Inicial - classe Acordo de não persecução cível

Criação da classe processual específica para registro de pedidos de homologação de "Acordo de não persecução cível" celebrados na fase pré-processual, nos termos autorizados pela parte inicial do § 4º do art. 17-B da Lei n. 8.429/1992, acrescido pela Lei n. 14.230/2021.

**Petitionamento Eletrônico (1 de 5) - Informações do processo**

Informações do processo >> Assuntos >> Partes Autoras >> Partes Réis >> Documentos

Próxima > Cancelar

**Informações Preliminares**

Desejo entrar com a opção em: Abelardo Luz

Valor da Causa (R\$) (valor em número)

Rito: RITO ORDINÁRIO (CDMUM)

Área: Fazenda Pública

Classe processual: ACORDO DE NÃO PERSECUÇÃO CÍVEL

Nível de Sigilo do Processo: Segredo de Justiça (Nível 1)

Tipo de Justiça do Processo Originário: EPRIOC PUSC - PRIMEIRO GRAU

Processo Originário: Inserir número padrão CNJ: NNNNNNN-00.0000.0.0000

Juízo:

**Essas são as melhorias implementadas na versão 9.0 do eproc.**

**No geral, as mudanças tornaram o sistema mais fácil de usar, mais ágil e eficiente, o que contribui para uma melhor prestação dos serviços jurídicos.**



## **Suporte 1G**

Dúvidas sobre o eproc Primeiro Grau acesse [Formulário para abertura de chamados](#).

O atendimento por formulário é realizado das 12h às 19h ou ligue entre 12h e 18h para 48-32870800.



## **Suporte 2G**

Dúvidas relacionadas ao eproc Segundo Grau devem ser enviadas por email para [suporte.eproc2g@tjsc.jus.br](mailto:suporte.eproc2g@tjsc.jus.br)