

# Novidades da Versão 9.2



Lançamento  
em 05.06.2023

# Boas Vindas

---

Seja bem-vindo ao tutorial de novidades da versão 9.2 do eproc!

Queremos compartilhar com você as últimas atualizações e funcionalidades que implementamos em nosso sistema. O objetivo dessas melhorias é proporcionar uma experiência ainda mais intuitiva, eficiente e produtiva para todos os usuários.

Neste tutorial, você terá acesso a informações detalhadas sobre as novidades introduzidas na versão 9.2 do eproc. Exploraremos as funcionalidades adicionadas, as melhorias de desempenho e as correções de bugs, para que você possa aproveitar ao máximo todos os benefícios trazidos por essa atualização.

Estamos constantemente buscando maneiras de aprimorar o eproc e atender às necessidades de nossos usuários. Valorizamos seu feedback e esperamos que as melhorias implementadas contribuam para uma experiência ainda mais satisfatória ao utilizar nosso sistema.

Aproveite as novidades e melhore sua experiência no eproc!

Conteúdo produzido pela Divisão de Apoio Judiciário (DAJ) e  
Divisão de Suporte à Jurisdição de Segundo Grau (DSJSG)  
Diretoria de Suporte à Jurisdição de Primeiro Grau  
Poder Judiciário de Santa Catarina



# NOVIDADES DA VERSÃO 9.2 - EPROC

04

GABINETES

08

EPROC 1G

46

EPROC 2G

59

USUÁRIOS EXTERNOS

# Gabinetes

---

Melhorias implementadas para Gabinetes



# Movimentação

## Processual/Novos eventos:

Em conformidade com as tabelas do CNJ, a versão 9.2 do eproc inclui os seguintes novos eventos de Decisão/Despacho:

- Determinado o encaminhamento dos autos para juízo de retratação em razão de divergência com o STF (código 12766).
- Determinado o encaminhamento dos autos para juízo de retratação em razão de divergência com tribunal superior (código 12767).

Além da adição desses novos eventos, foi realizada a desativação do evento:

- Determinada a remessa dos autos ao relator para juízo de retratação.

Essas atualizações visam alinhar o sistema às tabelas padronizadas pelo CNJ.

The screenshot shows the 'Movimentação Processual' interface. At the top, there's a header with 'TJSIC' and navigation options like 'Ir para conteúdo', 'Ir para menu', 'Pesquisa processual', and 'Libras'. The main area is titled 'Movimentação Processual' and contains several sections: 'Assunto' (Processo: Contratos bancários), 'Preferências', 'Gerenciar Localizadores' (with a list of 'Localizadores ATUAIS'), and 'Evento a ser lançado'. The 'Evento a ser lançado' section shows a list of events, with 'juízo de retrata' selected. Below this, there's a document selection area with 'Arquivo', 'Tipo', and 'Observação' fields, and a 'Confirmar seleção de documentos' button. At the bottom, there's a table header with columns: Seq, Formato, Nome Documento, Tamanho, Tipo Documento, Sigilo, Data Envio, and Assos.



The zoomed-in view shows the 'Evento a ser lançado' section. It features a search bar containing 'juízo de retrata' and a 'Listar Todos' button. Below the search bar, there is a list of events:

- Decisão/Despacho - Determinado o encaminhamento dos autos para juízo de retratação em razão de divergência (12766)
- Decisão/Despacho - Determinado o encaminhamento dos autos para juízo de retratação em razão de divergência com o STF (12766)
- Decisão/Despacho - Determinado o encaminhamento dos autos para juízo de retratação em razão de divergência com Tribunal Superior (12767)

# Eventos complementares:

Na versão 9.2 do eproc, foi disponibilizada a funcionalidade de lançamento de eventos complementares em processos. Essa nova funcionalidade permite ao magistrado registrar várias decisões relacionadas ao mesmo documento de forma mais eficiente.

De acordo com as resoluções do CNJ, todas as decisões proferidas devem ser refletidas na movimentação processual. Com os eventos complementares, o magistrado tem a capacidade de lançar múltiplos eventos que correspondem e complementam o registro de um documento, como uma decisão ou sentença.

Dessa forma, o sistema proporciona uma maior consistência e transparência na movimentação processual, conforme as diretrizes estabelecidas pelo CNJ.

A imagem mostra a interface de usuário do sistema eproc para o lançamento de eventos complementares. O formulário é dividido em duas seções principais:

- Evento a ser lançado:** Possui um campo de texto com o valor "Decisão/Despacho - Determinada a citação (11010)" e um botão "Listar Todos". Abaixo, há opções de seleção com caixas de seleção vazias: "Intimar / Citar Partes" e "Remeter Processo".
- Magistrado:** Um campo de texto para o nome do magistrado.
- Eventos Complementares:** Uma lista de eventos com caixas de seleção vazias: "[Desmarcar Todos]", "Acolhida a impugnação ao cumprimento de sentença (14232)", "Acolhida em parte a impugnação ao cumprimento de sentença (14234)", "Autorizada a Transferência do local de Execução da Pena (1019)", "Autorizada a Transferência para outro Estabelecimento Penal (1018)", e "Autorizada saída temporária (1010)".

Na parte inferior esquerda, há uma opção "[OPCIONAL] Desejo também juntar o(s) documento(s) no(s) processo(s):" com um ícone de adição.

# 1G

---

## Melhorias implementadas para o primeiro grau de jurisdição





# Traslado de Peças:

A partir da atualização, o campo de processo destinatário/local no Traslado de Peças foi movido para o início da página, facilitando o acesso e a visualização. Agora, para realizar o traslado de documentos, basta acessar a seção "Ações" e selecionar a opção "Traslado de Documentos".

Essa mudança visa aprimorar a usabilidade do sistema, permitindo que os usuários localizem mais facilmente o campo necessário para realizar o traslado de peças.

**Traslado de Peças do Processo - Processo # 5 [REDACTED] 930**

**Processos destinatários**

Número do processo destinatário:

Local: Primeiro Grau - Pt.

Lista de processos destinatários (0 registros):

Processo	Classe da ação	Autor	Réu	Seção	Ações
<input checked="" type="checkbox"/>	Sequencial	Data/Hora	Documento	Evento	
<input type="checkbox"/>	22	09/02/2023 19:05:47	PET1	PETIÇÃO - Refer. ao Evento: 11	
<input type="checkbox"/>	21	08/02/2023 15:34:58	PET1	PETIÇÃO	
<input type="checkbox"/>	21	08/02/2023 15:34:58	ANEX02	PETIÇÃO	
<input type="checkbox"/>	21	08/02/2023 15:34:58	PROC3	PETIÇÃO	

# Escritório de Prática Jurídica:

A partir da versão 9.2, a capa do processo passará a qualificar quando a parte é defendida por um Escritório de Prática Jurídica, assim como já ocorre com a representação de advogado dativo e voluntário.

Isso ajudará a identificar claramente a natureza da defesa para uma melhor organização e compreensão dos processos.

AUTOR	RÉU
<p><b>CARLOS CESAR AMARAL</b> - Pessoa Física</p> <p>ROBSON DE VARGAS [REDACTED] DOUGLAS DUTRA [REDACTED] ERALDO CONCENÇO [REDACTED] AUDREY [REDACTED]</p> <p><b>PATRICIA</b> [REDACTED] <b>ESCRITÓRIO DE PRÁTICA JURÍDICA: (EPJ - CENTRO UNIVERSITÁRIO ESTÁCIO DE SANTA CATARINA - ESTÁCIO SANTA CATARINA)</b></p>	




<p><b>PATRICIA</b> [REDACTED] <b>ESCRITÓRIO DE PRÁTICA JURÍDICA: (EPJ - CENTRO UNIVERSITÁRIO ESTÁCIO DE SANTA CATARINA - ESTÁCIO SANTA CATARINA)</b></p>
--

# Relatório Geral:

Agora é possível realizar consultas pelo CPF/CNPJ do executado no Relatório Geral.

Essa nova funcionalidade permitirá uma busca mais precisa e eficiente das informações relacionadas as partes.

The screenshot shows the 'Relatório Geral de Processos' interface. It features a search bar at the top with 'Pesquisar' and 'Limpar Filtros' buttons. Below the search bar, there are several filter sections. The 'CPF/CNPJ' field is highlighted with a red box, and a red arrow points to it. The interface includes various filters such as 'Pelo último evento', 'Pelo último período julgado', 'Pelo prazo da ação', 'Pelo valor da causa', and 'Pelo valor da CDA'. There are also dropdown menus for 'Tipo de Processo', 'Situação Tema', 'Tema Repetitivo', 'Papel(s) sem Prossigador', 'Localidade de Origem', 'Instância do Político', 'CPF/CNPJ', 'Ano', 'Processos sem movimentação nos últimos', 'Valor da causa milhões', 'Valor da CDA milhões', 'Processos que contenham pessoas', 'CDE', 'Produto', 'Procedimento', 'Pelo localizador', 'Por Data Complementar', 'Código Julgado', 'Voto Unico de Corrente de Análise', 'Competência', 'Situação', 'Processos na situação há mais de', 'Mês de Sigilo do Processo', 'Tipo', 'Data de publicação', 'Data Final', 'Conteúdo de Lembrança', 'Estatuto', 'Tipo Processo', 'Voto maior que', 'Minutos pendentes de julgar', 'Anexo Class', 'RPV/Precatório', 'Status de CDA', 'Grupo Status de CDA', and 'Substância de Origem'. The 'CPF/CNPJ' field is currently empty.



This is a zoomed-in view of the 'CPF/CNPJ' search field. The field is highlighted with a red box, and a red arrow points to it. The text 'CPF/CNPJ' is visible in the field.

# Lembretes:

Agora estão disponíveis as novas cores Azul e Laranja para o cadastro de lembretes.

Com essa atualização, você poderá personalizar seus lembretes com essas opções adicionais de cores, proporcionando uma melhor organização e identificação visual das suas tarefas e compromissos.

Para usuários internos    Para usuários externos    Usuários externos (procuradores do processo)

**Órgão de Destino**  
Vara Única da Comarca de Anchieta

**Usuário de Destino (nome ou login) / (Opcional)**  
[Desmarcar Todos]

Exibir Lembrete na Movimentação do Processo

Informar Período de Validade

Cor do Lembrete:

Mostrar desativados e vencidos

[Salvar](#) [Fechar](#)

# Relatório de Bens Apreendidos/ Alterada a lógica do Filtro localizadores:

Houve uma alteração na lógica do filtro de localizadores, permitindo agora a triagem pelo localizador do órgão.

Agora é possível selecionar um ou mais localizadores para verificação.

Para acessar essa funcionalidade, siga o caminho: Menu Textual > Bens Apreendidos > Relatório de Bens Apreendidos.

Ao escolher a localização do bem, o sistema apresentará apenas os bens nas localizações indicadas, levando em consideração o preenchimento dos demais critérios.

Veja a seguir:

## Relatório de Bens Apreendidos

Consultar Limpar Campos Voltar

### Preferências

Preferência:

Listar Todos [Salvar Nova Preferência](#)

### Selecione os critérios de busca desejados

Código do Bem:

Descrição:

Categoria:

Listar Todos

Assunto do Processo:

Situação do processo:

#### Localização

2 de 12 selecionados

- [Selecionar todos]
- APREENDIDOS
- ARRESTADOS
- CAUÇÃO
- Caixa 01/2017
- Caixa 01/2019
- Caixa 01/2020
- INDICADOS/NOMEADOS
- OUTRO DA AÇÃO

#### Órgão

1ª Vara Cível da Comarca de Balneário Camboriú

Tipo de Situação:

Tipo de Destinação:

Cadastrados por:

Listar Todos

Fase:

Período da Fase

## Relatório de Bens Apreendidos

Consultar Limpar Preferências Limpar

### Critérios de pesquisa utilizados:

- Órgão: 1ª Vara Cível da Comarca de Balneário Camboriú

- Localização: APREENDIDOS

Abra os processos selecionados em abas separadas

Lista de Bens Apreendidos (11 registros - 1 a 7)

Processo	Situação	Processo	Juiz	Órgão	Localização	Código	Data	Descrição	Tipo Bem	Fase	Data Fase	Tempo Fase	Apreensão	Destinação	Situação	Detentor da Carga
[REDACTED]	BAIXADO	[REDACTED]	Juiz da 1ª Vara Cível da Comarca de Balneário Camboriú	BCU01CV01	APREENDIDOS	1503246498	11/12/2020 18:10:54	01 caixa metalêlica utilizada; 02 bermudas utilizadas; 02 camisas quaternô e 04 camisas DC	Outros Bens Móveis				0 anos, 1 meses e 5 dias	Destinação	DESTRUÍDO	1ª Vara Cível da Comarca de Balneário Camboriú
[REDACTED]	MOVIMENTO	[REDACTED]	Juiz da 1ª Vara Cível da Comarca de Balneário Camboriú	BCU01CV01	ARRESTADOS	140494114	30/11/2020 17:19:57	01 roupa para banho, marca Estelca e os demais bens apreendidos no Juízo de Apelação e depósito de evento 00 p. 03-68.	Outros Bens Móveis				3 meses e 10 dias	PERICORADO		1ª Vara Cível da Comarca de Balneário Camboriú
[REDACTED]	BAIXADO	[REDACTED]	Juiz da 1ª Vara Cível da Comarca de Balneário Camboriú	BCU01CV01	APREENDIDOS	1213279137	11/12/2020 18:12:05	02 bermão DC, 01 bermão quaternô	Outros Bens Móveis				0 anos, 1 meses e 5 dias	Destinação	DESTRUÍDO	1ª Vara Cível da Comarca de Balneário Camboriú
[REDACTED]	BAIXADO	[REDACTED]	Juiz da 1ª Vara Cível da Comarca de Balneário Camboriú	BCU01CV01	APREENDIDOS	3187471604	11/12/2020 18:06:28	01 bermão quaternô; 02 shorts Normal; 01 shorts quaternô; e demais bens descritos no conteúdo do Oficial de Justiça anexa.	Outros Bens Móveis				0 anos, 1 meses e 5 dias	Destinação	DESTRUÍDO	1ª Vara Cível da Comarca de Balneário Camboriú

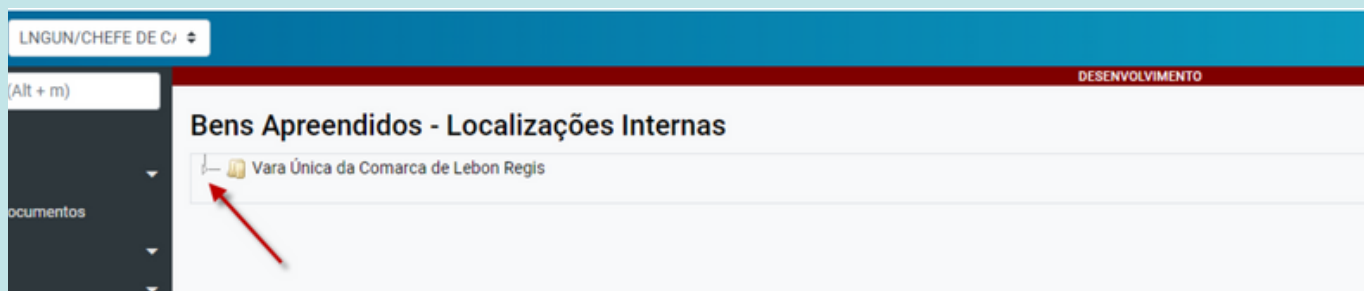


Juízo	Órgão Atual	Localização	Código	Data Cadastro
Juiz da 1ª Vara Cível da Comarca de Balneário Camboriú	BCU01CV01	APREENDIDOS	1503246498	11/12/2020 18:10:54
Juiz da 1ª Vara Cível da Comarca de Balneário Camboriú	BCU01CV01	ARRESTADOS	140494114	30/11/2020 17:19:57
Juiz da 1ª Vara Cível da Comarca de Balneário Camboriú	BCU01CV01	APREENDIDOS	1213279137	11/12/2020 18:12:05
Juiz da 1ª Vara Cível da Comarca de Balneário Camboriú	BCU01CV01	APREENDIDOS	3187471604	11/12/2020 18:06:28

# Bens Apreendidos/ Localizações internas:

Ao abrir a seleção de localizações internas, o sistema apresentará a árvore de localizações minimizada por padrão. Para visualizar as localizações em níveis, basta clicar na seta indicada, conforme ilustrado nas imagens abaixo.

Essa nova forma de apresentação facilita a visualização hierárquica das localizações, permitindo uma melhor navegação e seleção dos pontos desejados.



# Situações e Tipos de bens apreendidos:

A nova versão do eproc introduz uma restrição na inclusão de localizações internas para determinados tipos de bens e situações de bens. Por exemplo, o tipo de bem "Bens Imóveis" não poderá ser cadastrado com a situação "Apreendido". Além disso, bens em situações como "Destruído", "Excluído", "Penhorado", "Perdimento Decretado", entre outras, não poderão ser cadastrados com indicação de localização interna.

Essa restrição visa garantir uma melhor adequação das informações e evitar inconsistências no cadastro de bens, levando em consideração as particularidades de cada tipo de bem e sua situação correspondente.

**Bens Apreendidos**

Novo | Imprimir QRCode | Transferência de Bens | Desativar Bens | Voltar

Nº do processo: ██████████30 | Classe da ação: Procedimento Comum Cível | Competência: Civil - Consumidor | Data de autuação: 21/11/2022 16:07:14 | Situação: MOVIMENTO

Órgão Julgador: Juízo da Vara Única da Comarca de Aracruz | Juiz(a): Michele Vargas

Localizador(es): CAR Ag. Prazo IL Urg. | DECURSO DE PRAZO

Listar Inativos

Lista de Bens Apreendidos (1 registro)

<input checked="" type="checkbox"/>	Código	Tipo	Detalhes	Descrição	Localização	Destinação	Situação	Apreensão	Status Remessa	Ativo?	Ações
<input type="checkbox"/>	1012333534	Bens Imóveis	Prédio residencial	prédio			PENHORADO	01/05/2023 00:00:00		Sim	



# Bens apreendidos/ Baixa do processo judicial:

Para realizar a baixa do processo judicial, é necessário que os bens associados aos autos atendam a dois requisitos:

- 1) estar em uma situação que permita a baixa; e
- 2) possuir uma destinação final devidamente cadastrada.

As situações que permitem a baixa do processo são: Desbloqueado, Restituído/Entregue, Perdimento Decretado, Destruído.

Caso algum bem cadastrado no processo não esteja com o formulário devidamente preenchido nesses quesitos, o sistema exibirá a seguinte mensagem:

"Existem bens sem destinação ou em situação que não permite a baixa".

Essa verificação tem o objetivo de assegurar que apenas os bens que atendam aos critérios de destinação e situação adequados sejam considerados para a efetivação da baixa do processo judicial.

The screenshot displays a web interface for a judicial process. At the top, the title is "Baixa definitiva de processo". A modal dialog box is open, displaying the URL "eproc1gsrvdev01.tjsc.jus.br diz" and the message "Existem pendências, não será possível realizar a Baixa." with an "OK" button. The main interface shows the process number, situation "MOVIMENTO", and judge information: "Juízo da 1ª Vara Cível da Comarca de Balneário Camboriú" and "Juiz(a): CLAUDIO BARBOSA FONTES FILHO". The date of execution is "2/03/2023 15:11:01". Under "Localizador(es)", it lists "PETIÇÃO INICIAL" and "CUSTAS-PEND". A section titled "Verificação de Pendências" contains a red-bordered warning box with the text: "Existem bens sem destinação ou em situação que não permite a baixa".

# Bens apreendidos/ Alteração no recebimento de bens:

A nova versão do eproc traz diversas melhorias e novos filtros na ferramenta de recebimento de bens, visando facilitar e agilizar o processo.

Agora, além das funcionalidades existentes, é possível realizar a busca pelo bem a ser recebido utilizando o filtro "Órgão de Origem".

Outra novidade é a possibilidade de busca pelo campo "Localização Interna", o que facilita ainda mais a localização e gestão dos bens.

Veja a seguir:

**Transferência / Recebimento / Carga**

Receber Selecionados Desativar Selecionados Fechar

Transferência
  Recebimento
  Transferidos não recebidos
  Relatório de Carga

Localização Interna Listar todos

Pesquisar...

Código  Processo Origem  **Órgão Origem**  Listar todos Entidade  Listar todos

Consultar Bens ←

Abrir os processos selecionados em abas/janelas

Lista de Recebimentos de Bens Apreendidos (1 registro):

<input checked="" type="checkbox"/>	Código do Bem	Descrição	Tipo do Bem	Situação	Status	Processos	Origem	Destino	Ações
<input type="checkbox"/>	██████████9	teste 9.2 ██████████	Objetos Pessoais ou Domésticos	OBJETO DA AÇÃO	Remetido	50 ██████████ 59 ██████████30 51 ██████████ 0 ██████████5	2ª Vara Cível da Comarca de Braço do Norte	Vara Criminal da Comarca de Braço do Norte	✓✗

Abrir os processos selecionados em abas/janelas

Receber Selecionados Desativar Selecionados Fechar

Além disso, a nova versão adicionou a coluna "Situação" na listagem dos bens, proporcionando uma visão clara do status de cada bem.

Por fim, uma melhoria importante é a capacidade de realizar a pesquisa sem filtros, simplesmente clicando em "Consultar Bens".

Isso agiliza o processo de busca e permite visualizar todos os bens disponíveis de forma rápida e eficiente.

# Bens apreendidos/ Situações de bens e localizações internas:

Com a nova atualização do eproc para a versão 9.2, houve uma modificação nas exigências referentes à indicação de localização interna para os bens apreendidos cadastrados.

Agora, não é mais necessário informar a localização interna quando o bem estiver nas seguintes situações: Desbloqueado, Restituído/Entregue, Uso Provisório, Perdimento Decretado, Destruído, Penhorado ou Excluído.

No entanto, é importante ressaltar que para as demais situações não mencionadas, ainda será necessário informar a localização interna do bem.

Bens Apreendidos

Novo | Imprimir QRCode | Transferência de Bens | Desativar Bens | Voltar

Nº do processo: 50 [REDACTED] 930 | Classe da ação: CUMPRIMENTO PROVISÓRIO DE SENTENÇA | Competência: Civil - Consumidor | Data de autuação: 01/06/2022 16:27:30 | Situação: MOVIMENTO

Órgão Julgador: Juízo da 2ª Vara Cível da Comarca de Braço do Norte | Juiz(a): Luciana do Nascimento Lampert

Localizador(es): CÍVEL GERAL - DECURSO DE PRAZO

Processos relacionados: [REDACTED]

Listar Inativos

Lista de Bens Apreendidos (1 registro)


<input checked="" type="checkbox"/>	Código	Tipo	Detalhes	Descrição	Localização	Destinação	Situação	Apreensão	Status Remessa	Ativo?	Ações
<input type="checkbox"/>	[REDACTED]	Documentos		teste situações de bens 9.2			USO PROVISÓRIO	05/05/2023 00:00:00		Sim	

# Cadastro de Localizações Internas de bens:

Com a nova atualização do sistema, foi adicionada a funcionalidade de cadastrar as Localizações Internas de bens, permitindo uma estrutura em níveis para melhor organização. Agora, você pode cadastrar as localizações específicas da sua unidade, considerando diferentes níveis de hierarquia.

Por exemplo, se a sua unidade possui um armário com 2 gavetas, e cada gaveta contém caixas, você poderá cadastrar essa estrutura no sistema. Isso possibilita uma melhor identificação e localização dos bens dentro da sua unidade, facilitando o controle e a gestão desses itens.





# Bens apreendidos/Transferência de bens para o Órgão Distribuição:

A nova versão do eproc introduz uma exigência para a carga de um bem cadastrado pela Unidade Judicial no processo, quando este precisa ser localizado nas instalações internas do Órgão Distribuição.

Quando o órgão de destino é do tipo Distribuição, o sistema agora permite a carga do bem sem a indicação de um processo de destino. Dessa forma, o bem em questão passará pelo processo de remessa/recebimento e estará disponível na distribuição após ser recebido pelo Órgão.


Vejam os exemplos a seguir. Um bem cadastrado pela Vara Única de Abelardo Luz será transferido para o Órgão Distribuição de Abelardo Luz, sem indicar um processo de destino.

**Transferência / Recebimento / Carga**

Transferência  Recebimento  Transferidos não recebidos  Relatório de Carga

Código:  Processo Origem:

Escolha para onde enviar:  Interno  Externo

Órgão:   
 Listar Todos   
 Consultar Bens

Lista de Carga de Bens Apreendidos (1 registro):

<input checked="" type="checkbox"/>	Código do Bem	Descrição	Tipo do Bem	Situação	Status	Processos	Data Inclusão
<input checked="" type="checkbox"/>	732394376	teste 9.2 transferência de bens para o órgão distribuição	Objetos Pessoais ou Domésticos	OBJETO DA AÇÃO	50	01	02/06/2023 13:10:26

Transferir Echar

No histórico do bem, é possível verificar a remessa realizada e o bem com o status "REMETIDO".

Cargas			
Carga	Data de Inclusão	Responsável por Inclusão	Ativo
Vara Única da Comarca de Abelardo Luz	02/06/2023 13:10:26		Sim

Remessas					
Origem	Data de Inclusão	Destino	Data de Envio	Status	Ativo
Vara Única da Comarca de Abelardo Luz	02/06/2023 13:12:56	Distribuição - Abelardo Luz	02/06/2023 13:12:56	Remetido	Sim

Fases						
Fase	Seqüência	Responsável por Lançamento	Data	Complemento	Evento	Documentos
Remessa interna	2		02/06/2023 13:12:56	DE: ADZUN - PARA: ADZDIST		
Recebido de outros órgãos	1		02/06/2023 13:10:26			

No entanto, a Distribuição de Abelardo Luz não poderá movimentar/alterar o bem indicado até que o receba por meio da ferramenta "Transferência de bens > recebimento". Além da consulta, não haverá recursos disponíveis na coluna "Ações".



ADZDIST/DISTRIBUIÇ

DESENVOLVIMENTO

### Bens Apreendidos

Nº do processo: 0000000001 Classe da ação: EXECUÇÃO DE TÍTULO EXTRAJUDICIAL Competência: Civil - Execução Civil Data de autuação: 03/12/2020 20:25:43 Situação: MOVIMENTO

Órgão Julgador: Juízo da Vara Única da Comarca de Abelardo Luz Juiz(a): WILLIAM BORGES DOS REIS

Histórico de localizadores:

Processos relacionados: [Relacionado no 2º grau] Agravo de Instrumento [ADZDIST] [Relacionado] Embargos à Execução [ADZUN0] [ADZDIST]

Lista de Bens Apreendidos (1 registro)

<input checked="" type="checkbox"/>	Código	Tipo	Detalhes	Descrição	Localização	Destinação	Situação	Apreensão	Status Remessa	Ativo?	Ações
<input checked="" type="checkbox"/>	0000000001	Objetos Pessoais ou Domésticos		teste 9.2 transferência de bens para o órgão distribuição	Cartório Judicial		OBJETO DA AÇÃO	08/05/2021 08:00:00	Remetido	Sim	

Para receber o bem, o servidor com perfil de distribuição deve acessar Transferência de Bens > recebimento e indicar o processo de origem ou o código do bem, selecionar a localização interna onde o bem será armazenado, verificar se as informações de origem e destino estão corretas e clicar no ícone verde para confirmar o recebimento do bem.

ADZDIST/DISTRIBUIÇ

DESENVOLVIMENTO

### Transferência / Recebimento / Carga

Transferir Receber Selecionados Desativar Selecionados Fechar

Transferência  Recebimento  Transferidos não recebidos  Relatório de Carga

Localização Interna: Secretaria do Foro

Código: [ ] Processo Origem: 5000000001 Órgão Origem: [Pesquisar...] Entidade: [Pesquisar...]

Escolha para onde enviar:  Interno  Externo

Consultar Bens

Lista de Recebimentos de Bens Apreendidos (1 registro):

<input checked="" type="checkbox"/>	Código do Bem	Descrição	Tipo do Bem	Situação	Status	Processos	Origem	Destino	Ações
<input checked="" type="checkbox"/>	0000000001	teste 9.2 transferência de bens para o órgão distribuição	Objetos Pessoais ou Domésticos	OBJETO DA AÇÃO	Remetido	0000000001	Vara Única da Comarca de Abelardo Luz	Distribuição - Abelardo Luz	

Transferir Receber Selecionados Desativar Selecionados Fechar

Caso o bem não esteja em posse da Distribuição, o recebimento deve ser rejeitado através do ícone vermelho "X".

Observe na imagem abaixo que, uma vez recebido pela distribuição, o bem terá seu status alterado para "RECEBIDO" e serão disponibilizados recursos na coluna "Ações".

The screenshot displays the 'Bens Apreendidos' (Seized Assets) section of a legal system. The interface includes a sidebar on the left with navigation options like 'Processuais', 'Localidade de', 'Pres', 'Território de Prática', 'Dados e', and 'Res'. The main content area shows details for a specific case, including the number of the process (5...91), the class of the action (EXECUÇÃO DE TÍTULO EXTRAJUDICIAL), the competence (Civil - Execução Civil), and the date of the act (03/12/2020 20:25:43). The status is 'MOVIMENTO'. Below this, there is a section for 'Processos relacionados' (Related Processes) and a table of seized assets. The table has the following columns: 'Código', 'Tipo', 'Descrição', 'Localização', 'Destinação', 'Situação', 'Apreensão', 'Status Romessa', 'Ativo?', and 'Ações'. The first row shows a seized asset with the description 'teste 9.2 transferência de bens para o órgão distribuição', located at 'Secretaria do Foro', with a status of 'OBJETO DA AÇÃO' and a date of '05/05/2023 00:00:00'. The 'Status Romessa' is 'Recebido' and 'Ativo?' is 'Sim'. The 'Ações' column contains a red 'X' icon, indicating that the asset has been received and resources are available for action.

# Movimentação Processual/ Juntada:

A partir da versão 9.2 do eproc, os perfis de Chefe de Cartório, Servidor de Unidade Judicial Avançado e Distribuição agora têm permissão para realizar o lançamento dos eventos de JUNTADA em qualquer processo.

Isso permite que esses perfis, com base em suas atribuições, possam anexar documentos nos processos, facilitando a tramitação e atualização dos autos.

Como exemplo, temos o caso em que o Chefe de Cartório do CEJUSC de Itapoá lançou um documento em um processo em andamento na Vara Única da Comarca de Lebon Régis.

Essa nova funcionalidade amplia a flexibilidade na gestão processual, permitindo que os responsáveis pelos cartórios e unidades judiciais avançadas realizem as juntadas necessárias, independentemente da localização física do processo.

MP do processo: 500...  
Classe de ação: EXECUÇÃO FISCAL  
Competência: Tributário Municipal - Execução Fiscal  
Data de atuação: 23/12/2022 15:27:23  
Situação: MOVIMENTO

Delegado: JUIZ DE VERA ÚLTIMA DA COMARCA DE LEDON RÊGO  
ANDRÉ GOYLO GAMA DE OLIVEIRA MESQUITA

Lendentes: 2 Nova

Assuntos

Código	Descrição	Principal
0312	Dívida Ativa (Execução Fiscal), DIREITO TRIBUTÁRIO	Sim
030211	IPU: Imposto Predial e Territorial Urbano, Impostos, DIREITO TRIBUTÁRIO	Não

Partes e Representantes

EXQUENTE	EXECUTADO
MUNICÍPIO DE LEDON RÊGO	

Minutos: 2 Nova

Informações Adicionais

Ações: Anote | Autência | Certidão para Execuções | Custas | Movimento Processo | Transferir de Documentos

Eventos

Evento	Data/Hora	Descrição	Arquivo	Documentos
9	26/05/2023 17:00:26	Juntao(a)	<b>Dados do usuário</b> CHEFE DE CARTÓRIO CEJUSC - Itapoá	APRES.DOC1

**Dados do usuário**  
CHEFE DE CARTÓRIO  
CEJUSC - Itapoá

# Movimentação Processual/ Baixa em lote de Execuções Fiscais:

O sistema permite a realização da baixa em lote de processos da classe Execução Fiscal. No entanto, é importante ressaltar que a existência de pendências nos processos se torna um impedimento tanto para a baixa individual quanto para a baixa em bloco.

Isso significa que, caso haja pendências ou situações em aberto nos processos da Execução Fiscal, tais como situação do processo, prazo em aberto ou qualquer outra pendência que exija uma ação adicional antes da baixa, o sistema não permitirá que a baixa seja efetuada.

É importante observar e resolver todas as pendências pendentes nos processos de Execução Fiscal antes de realizar a baixa, seja individualmente ou em lote, para garantir a precisão e a confiabilidade das informações registradas no sistema.

## Baixa definitiva de processos



### Sem Pendências

06.2020.8.24.0023 ✓ Não existe prazo aberto	22.2020.8.24.0023 ✓ Não existe prazo aberto	52.2020.8.24.0023 ✓ Não existe prazo aberto	45.2020.8.24.0023 ✓ Não existe prazo aberto
32.2022.8.24.0023 ✓ Não existe prazo aberto	23.2022.8.24.0023 ✓ Não existe prazo aberto	04.2022.8.24.0023 ✓ Não existe prazo aberto	11.2022.8.24.0023 ✓ Não existe prazo aberto

1- Certifico que as seguintes situações impeditivas de baixa foram cumpridas:

- 1.1 Há determinação de arquivamento.
- 1.2 Há sentença de extinção/resolução terminativa ou acórdão transitado em julgado.
- 1.3 Não há petições/documentos pendentes de juntadas.
- 1.4 Não há mandados pendentes de devolução.

2- CERTIFICO que as seguintes situações impeditivas de baixa foram cumpridas ou não se aplicam:

- 2.1 Levantamento de depósito (alvará/ conversão) ou pagamento de ofício requisitório de pequeno valor e precatório requisitório de pagamento.
- 2.2 Levantamento de penhora/hipoteca e depósito incidentes sobre bens móveis e imóveis.
- 2.3 Destinação de bens apreendidos ou acautelados em depósitos judiciais.
- 2.4 Traslado de peças.

Verificação do cumprimento à condenação dos provimentos não impeditivos de baixa\*\*

2.5 Foi dado cumprimento à condenação principal constante da decisão final transitado em julgado\*\*

Sim  Não  Não se aplica

2.6 Foram feitos os pagamentos de verbas de sucumbência (honorários, custas e despesas processuais)\*\*

Sim  Não  Não se aplica

Certificar o acima informado e Baixar

Exibir Detalhes

Voltar

## Baixa definitiva de processos



### Falha

-06.2020.8.24.0023  
Erro: A situação atual do processo não permite realizar a movimentação selecionada.

-52.2020.8.24.0023  
Erro: A situação atual do processo não permite realizar a movimentação selecionada.

### Sucesso

-22.2020.8.24.0023

-45.2020.8.24.0023

-32.2022.8.24.0023

-23.2022.8.24.0023

-04.2022.8.24.0023

-11.2022.8.24.0023

Data: 26/05/2023

### Falha

-06.2020.8.24.0023

Erro: A situação atual do processo não permite realizar a movimentação selecionada.

-52.2020.8.24.0023

Erro: A situação atual do processo não permite realizar a movimentação selecionada.

# Automatização de localizadores - melhorias na rotina de visualização do log das regras:

Com o intuito de facilitar o acompanhamento e a análise das regras aplicadas nos processos, foram implementadas melhorias na rotina de "Automatização de Localizadores".

Agora, é possível realizar consultas mais detalhadas sobre as regras aplicadas por processo e por órgão.

Para acessar essa funcionalidade, basta entrar na lista de regras em "Localizadores" e selecionar a opção "Automatizar Localizadores do Órgão".

Nessa página, você encontrará os botões "Consultar Log por Processo" e "Visualizar Log do Órgão".

**Automatizar Localizadores**

Desativar Regras Consultar Log por Processo Visualizar Log do Órgão Importar Grupos de Automatização Limpar Filtros Pesquisar Salvar Voltar

LISTAR REGRAS DO ÓRGÃO: Juizado JCr (2)

**Critérios de Filtro**

INCLUIR no Localizador: REMOVER do Localizador: Tipo de Controle: Todos

Número do Processo: Classe: Juízo: Assunto: Listar Todos

Competência: Por Dado Complementar: Tipo Parte Entidade: Entidade: Listar Todas

Por Prazo: Última Movimentação: Tipo Parte Representada: Advogado/Procurador (nome ou login):

Rito: Usuário Criador de Documento: Grupo: Dígito Distribuição:

**AVISO IMPORTANTE SOBRE EVENTOS**

Foi realizada migração dos eventos para a tabela do CNJ e a automatização foi ajustada considerando os novos eventos. A tabela completa de eventos migrados está disponível no sistema, em [Tabelas Básicas -> Lista de eventos migrados](#). As regras cujos eventos foram migrados (ou desativados) estão marcadas em vermelho. Por favor, verifique se suas regras continuam válidas e faça as correções necessárias.

Não mostrar mais este aviso e desabilitar marcações nas regras

Ordenar regras por:  Ordem do Grupo  Número da Regra

Lista de Localizadores (2 registros):

Regra / Prioridade	Grupo	Localizador REMOVER	Tipo de Controle / Critério	Localizador INCLUIR / Ação	Outros Critérios	Ações
<input type="checkbox"/> 2 [Prioridade]	[+]	Nenhum	Por Tempo na Situação / 100 dias - MOVIMENTO-AGUARDA DESPACHO	J CLS +100dias - JECrim Concluso +100dias		
<input type="checkbox"/> 2 [Prioridade]	[+]	Nenhum	Por Tempo na Situação / 100 dias - MOVIMENTO-AGUARDA SENTENÇA	J CLS +100dias - JECrim Concluso +100dias		

Ao clicar em "Consultar Log por Processo", você poderá verificar informações específicas sobre as regras aplicadas em um determinado processo.

Essa consulta individualizada permite visualizar com mais detalhes quais regras foram aplicadas e em quais etapas do processo elas foram utilizadas.

**Log dos Processos - Regras Automatizar Localizadores - Regra: 3 - Orgão:**

Consultar Log por Processo Voltar

**Pesquisar**


Informe o texto para pesquisa

50 resultados por página

Anterior 2345\_11 Próximo

Nro. Processo	Data da Alteração	Usuário Alteração	Detalhes da Regra
2022.8.24.0008	29/05/2023 14:23:28	secautoloc	Regra nº 3: Por Tempo na Situação / 100 dias - MOVIMENTO-AGUARDA SENTENÇA
2022.8.24.0008	29/05/2023 14:23:28	secautoloc	Regra nº 3: Por Tempo na Situação / 100 dias - MOVIMENTO-AGUARDA SENTENÇA
2022.8.24.0008	29/05/2023 14:23:28	secautoloc	Regra nº 3: Por Tempo na Situação / 100 dias - MOVIMENTO-AGUARDA SENTENÇA
2022.8.24.0008	29/05/2023 14:23:28	secautoloc	Regra nº 3: Por Tempo na Situação / 100 dias - MOVIMENTO-AGUARDA SENTENÇA
2022.8.24.0008	29/05/2023 14:23:28	secautoloc	Regra nº 3: Por Tempo na Situação / 100 dias - MOVIMENTO-AGUARDA SENTENÇA





Já ao selecionar "Visualizar Log do Órgão", você terá acesso a um registro mais abrangente das regras aplicadas em todos os processos do órgão. Essa funcionalidade permite obter uma visão geral das regras utilizadas e das movimentações realizadas nos processos de forma mais eficiente.

Além das melhorias mencionadas, foi adicionada a funcionalidade de consulta individualizada do log de aplicação para cada regra de automatização. Agora, na lista de regras disponíveis, você pode acessar o log específico de uma determinada regra.

# Automação de Localizadores - execução manual das regras de automação:

Com a atualização, o sistema agora permite a execução manual das regras de automação de localizadores. Isso significa que é possível acionar a execução da regra de forma manual, quando necessário, ao invés de depender apenas da execução automática conforme as configurações pré-definidas.

**Automatizar Localizadores**

LISTAR REGRAS DO ÓRGÃO: Juizado JCr (2)

Desativar Regras Consultar Log por Processo Localizar Log do Órgão Importar Grupos de Automação Limpar Filtros Pesquisar Novo Voltar

**Critérios de Filtro**

INCLUIR no Localizador:	REMOVER do Localizador:	Tipo de Controle:	
Número do Processo:	Classe:	Todos	
Competência:	Por Dado Complementar:	Juízo:	Assunto: Listar Todos
Por Prazo:	Última Movimentação:	Tipo Parte Entidade:	Entidade: Listar Todas
Rito:	Usuário Criador de Documento:	Tipo Parte Representada:	Advogado/Procurador (nome ou login):
		Grupo:	Dígito Distribuição:

**AVISO IMPORTANTE SOBRE EVENTOS**

Foi realizada migração dos eventos para a tabela do CNJ e a automatização foi ajustada considerando os novos eventos. A tabela completa de eventos migrados está disponível no sistema, em [Tabelas Básicas -> Lista de eventos migrados](#). As regras cujos eventos foram migrados (ou desativados) estão marcadas em vermelho. Por favor, verifique se suas regras continuam válidas e faça as correções necessárias.


Não mostrar mais este aviso e desabilitar marcações nas regras

**Executar Regra Manualmente**

Ordenar regras por:  Ordem do Grupo  Número da Regra

Lista de Localizadores (2 registros):

Regra / Prioridade	Grupo	Localizador REMOVER	Tipo de Controle / Critério	Localizador INCLUIR / Ação	Outros Critérios	Ações
<input type="checkbox"/> [Prioridade]	[1]	Nenhum	Por Tempo na Situação / 100 dias - MOVIMENTO-AGUARDA DESPACHO	J CLS +100dias - Concluso +100dias		
<input type="checkbox"/> [Prioridade]	[1]	Nenhum	Por Tempo na Situação / 100 dias - MOVIMENTO-AGUARDA SENTENÇA	J CLS +100dias - Concluso +100dias		



# **Automatização de localizadores - incluir o número da regra aplicada no histórico de movimentação de localizadores do processo (localizadores na capa do processo):**

Com o objetivo de facilitar a visualização e acompanhamento da aplicação das regras nos processos, foi implementada uma atualização que inclui o número e a informação da regra aplicada no histórico de movimentação de localizadores, presente na capa do processo.

Essa melhoria permite identificar de forma clara qual regra foi utilizada em cada movimentação de localizadores.

A inclusão dessas informações adicionais no histórico proporciona uma maior transparência ao processo, permitindo aos usuários compreender de maneira mais precisa como as regras foram aplicadas ao longo do tempo.

Mostrar localizadores de todos os órgãos  Mostrar somente localizadores ativos do processo

Lista de Histórico de Localizadores (16 registros)

Órgão	Localizador	Descrição Localizador	Usuário Inclusão	Data Inclusão	Ativo	Usuário Desativação	Data Desativação
	T.A. AGUARDA LAUDO	T.A. AGUARDA LAUDO	[REDACTED]	11/05/2023 20:57:42	Sim		
	06 JUNHO	Exames agendados 01 a 30/06	[REDACTED]	11/05/2023 20:55:08	Sim		
	PERICIA Agendada	Pericia agendada - PRESENCIAL	[AUTOMATIZAÇÃO]	11/05/2023 20:53:12 ⚙️ REGRA N° 103	Sim		
	Designar / [REDACTED]	PSIQ - CRM 23873	[REDACTED]	09/05/2023 11:14:31	Não	[AUTOMATIZAÇÃO]	11/05/2023 20:53:12 ⚙️ REGRA N° 103
	T.A.M. ANALISAR ERRO EVENTO	T.A.M. ANALISAR ERRO EVENTO	[REDACTED]	09/05/2023 11:14:31	Não	[REDACTED]	11/05/2023 20:55:08
	PETIÇÃO INICIAL	PETIÇÃO INICIAL	[AUTOMATIZAÇÃO]	05/05/2023 18:35:02 ⚙️ REGRA N° 10	Não	[AUTOMATIZAÇÃO]	05/05/2023 18:35:02 ⚙️ REGRA N° 10
	T.A.M. DESIGNAR PERICIA	T.A.M. DESIGNAR PERICIA	[AUTOMATIZAÇÃO]	05/05/2023 18:35:02	Não	[REDACTED]	09/05/2023

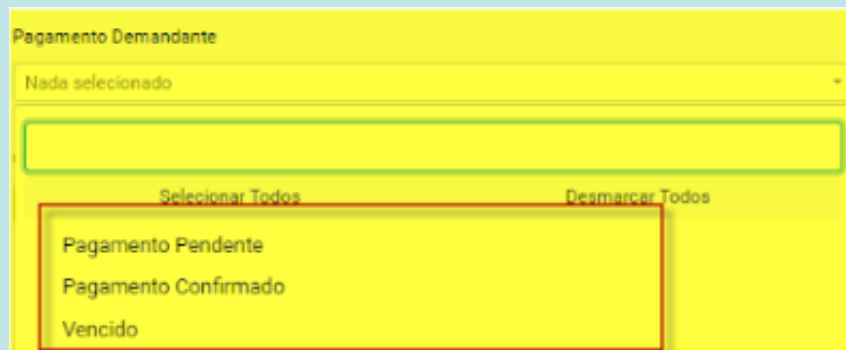
# Relatório de Cartas AR/ Novo campo de filtro para o Pagamento Demandante

No relatório de Cartas AR, foi adicionado um novo campo de filtro para o Pagamento Demandante, que permite selecionar as seguintes opções:

- Pagamento pendente
- Pagamento confirmado
- Vencido

The screenshot displays the 'Relatório de Cartas AR' interface. At the top, there are filters for 'Período de Envio' (05/07/2022 to 25/05/2023), 'Período de Devolução', and 'Situação'. A new filter, 'Pagamento Demandante', is highlighted in yellow, with a red arrow pointing to it from the text above. The filter options are: 'Nada selecionado', 'Pagamento Pendente', 'Pagamento Confirmado', and 'Vencido'. Below the filters is a table with columns: Processo, Documento, Etiqueta, Destinatário, Situação, Envio, Postagem, Entrega, Devolução, Prazo, Mão Própria, Pagamento Demandante, and Ações. Two rows of data are visible, both with 'Pagamento Demandante' set to 'Vencido'.


Processo	Documento	Etiqueta	Destinatário	Situação	Envio	Postagem	Entrega	Devolução	Prazo	Mão Própria	Pagamento Demandante	Ações
0000513-23.2019.8.24.0045	310025653087	BV4957563068R	FUNDAÇÃO CAMBIRELA DO MEIO AMBIENTE - FCAM Avenida Hilza Terezinha Pagani, 280 - Passo Verde - 88132256 Palhoça - SC	Devolvida pelos Correios Entregue	09/11/2022	11/11/2022	16/11/2022	21/11/2022	30 dias Prazo Vencido	Não	Vencido	
0000513-23.2019.8.24.0045	310037678775	BV4970594258R	FUNDAÇÃO CAMBIRELA DO MEIO AMBIENTE - FCAM Avenida Hilza Terezinha Pagani, 280 - Passo Verde - 88132256 Palhoça - SC	Devolvida pelos Correios Entregue	16/01/2023	18/01/2023	23/01/2023	27/01/2023	1 dia Prazo Vencido	Não	Vencido	



Essa adição visa fornecer mais opções de filtragem e facilitar a visualização das informações relacionadas aos pagamentos realizados pelo demandante nas cartas AR.

Além disso, uma nova coluna denominada "Pagamento Demandante" foi incluída na listagem de resultados do relatório.

Essa coluna exibe as informações sobre o status do pagamento pelo demandante para cada carta AR listada, fornecendo uma visão mais clara e abrangente das informações relevantes.



# **Automatização de localizadores/ Incluir o número da regra aplicada no histórico de movimentação de localizadores do processo:**

Com o objetivo de facilitar a visualização e acompanhamento da aplicação das regras nos processos, foi implementada uma atualização que inclui o número e a informação da regra aplicada no histórico de movimentação de localizadores, presente na capa do processo.

Essa melhoria permite identificar de forma clara qual regra foi utilizada em cada movimentação de localizadores.

PERICIA Agendada	Pericia agendada - PRESENCIAL	[ AUTOMATIZAÇÃO ]	11/05/2023 20:53:12 REGRA Nº 103	Sim		
Designar ANA LUISA	PSIQ - CRM 23873		09/05/2023 11:14:31	Não	[ AUTOMATIZAÇÃO ]	11/05/2023 20:53:12 REGRA Nº 103
T.A.M. ANALISAR ERRO EVENTO	T.A.M. ANALISAR ERRO EVENTO		09/05/2023 11:14:31	Não		11/05/2023 20:55:08
PETIÇÃO INICIAL	PETIÇÃO INICIAL	[ AUTOMATIZAÇÃO ]	05/05/2023 18:35:02 REGRA Nº 10	Não	[ AUTOMATIZAÇÃO ]	05/05/2023 18:35:02 REGRA Nº 10

**Histórico de Localizadores do Processo**

Passando o Mouse sobre a regra

Mostrar localizadores de todos os órgãos  Mostrar somente localizadores ativos do processo

Lista de Histórico de Localizadores (48 registros):

Órgão	Localizador	Descrição Localizador	Usuário Inclusão	Data Inclusão	Ativo	Usuário Desativação	Data Desativação
1ª Vara Criminal da Comarca de Palhoça	URGENTE	URGENTE	AUTOMATIZAÇÃO DE LOCALIZADORES	29/05/2023 13:58:28 REGRA Nº 43	Sim		
1ª Vara Criminal da Comarca de Palhoça	CART PR			02/2023 58:08	Sim		
1ª Vara Criminal da Comarca de Palhoça	CART PR			02/2023 05:07	Não	JULIANA ADRIANO	17/02/2023 14:58:08
1ª Vara Criminal da Comarca de Palhoça	CART PR			11/2022 48:39	Não	AUTOMATIZAÇÃO DE LOCALIZADORES	17/02/2023 11:05:07
1ª Vara Criminal da Comarca de Palhoça	CART PR			11/2022 09:57	Não	BRUNO LUCIANO DE AMORIM	18/11/2022 10:48:39
1ª Vara Criminal da Comarca de Palhoça	CART PR			08/2022 50:21	Não	AUTOMATIZAÇÃO DE LOCALIZADORES	18/11/2022 08:09:57

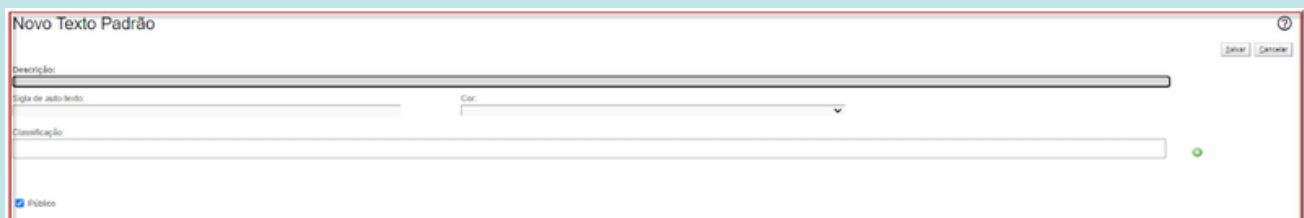
**Detalhes da Regra**  
REGRA Nº 43 - PAC01CR  
TIPO DE CONTROLE / CRITÉRIO  
Por Evento / Ativo cumprido pela parte ou interessado - depósito de bens/ônibus

A inclusão dessas informações adicionais no histórico proporciona uma maior transparência ao processo, permitindo aos usuários compreender de maneira mais precisa como as regras foram aplicadas ao longo do tempo.



# Permite tornar público os TEXTOS PADRÕES criados pelo usuário :

A partir da atualização, agora é possível definir os TEXTOS PADRÕES como públicos por padrão. Ao criar um novo texto padrão no menu Minutas >> Textos Padrão e clicar no botão "Novo", a opção "Público" estará marcada por padrão.



Novo Texto Padrão

Descrição:

Ínglo de auto-texto:  Cód:

Classificação:

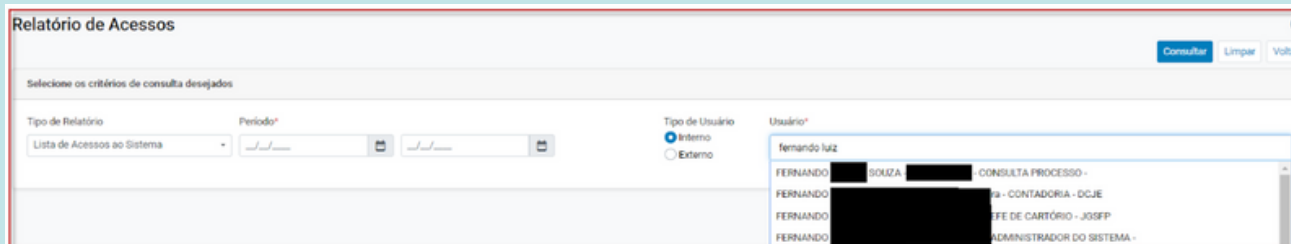
Público

Salvar Cancelar

# Novo layout de relatório de acesso ao sistema :

A tela do relatório de acesso ao sistema passou por uma atualização no layout para adotar o novo padrão visual do eproc, mantendo todas as regras existentes.

A nova interface do relatório de acesso ao sistema está alinhada com o novo design do eproc, visando melhorar a usabilidade e facilitar a navegação pelos diferentes recursos disponíveis.



The screenshot displays the 'Relatório de Acessos' (Access Report) interface. At the top, there are buttons for 'Consultar', 'Limpar', and 'Voltar'. Below this, a prompt asks the user to 'Selecione os critérios de consulta desejados' (Select the desired search criteria). The interface includes several filters: 'Tipo de Relatório' (Report Type) set to 'Lista de Acessos ao Sistema', 'Período\*' (Period) with two date pickers, 'Tipo de Usuário' (User Type) with radio buttons for 'Interno' (selected) and 'Externo', and 'Usuário\*' (User) with a dropdown menu. The dropdown menu is open, showing a search for 'fernando luiz' and a list of results:

Nome	Função
FERNANDO [REDACTED] SOUZA [REDACTED]	CONSULTA PROCESSO -
FERNANDO [REDACTED]	ia - CONTADORIA - DCJE
FERNANDO [REDACTED]	FE DE CARTÓRIO - JOSEF
FERNANDO [REDACTED]	ADMINISTRADOR DO SISTEMA -

# Novos componentes na Tela de detalhes de pessoa do GM :

Na Tela de detalhes de pessoa do GM (Gestão de Mandados), foram adicionados novos componentes para aprimorar a funcionalidade e oferecer mais recursos aos usuários.

Essas melhorias incluem:

- Novo componente de endereços: Agora, é possível realizar a qualificação de endereços na tela de detalhes de pessoa.
- Componente de cadastro de contatos: Foi adicionado um novo componente que permite cadastrar e gerenciar informações de contato relacionadas à pessoa.
- Listagem simples de mandados: Agora, é possível visualizar uma lista simplificada de mandados associados à pessoa na própria tela de detalhes.



# Inserção de Atalho para Acesso à Plataforma Digital do Poder Judiciário Brasileiro (PDPJ-Br):

A versão 9.2 disponibilizou um atalho na barra de ferramentas do sistema eproc. Esse atalho permitirá o acesso direto à Plataforma Digital do Poder Judiciário Brasileiro (PDPJ-Br), instituída pela Resolução CNJ nº 335 de 2020.



A PDPJ-Br tem como principal objetivo modernizar a plataforma do Processo Judicial Eletrônico, transformando-a em um sistema multisserviço que permite aos tribunais fazer adequações conforme suas necessidades e garante a unificação do trâmite processual em todo o país.

Para ter acesso aos módulos disponibilizados no Marketplace da PDPJ, é preciso solicitar acesso à Corregedoria-Geral da Justiça (CGJ) [neste link](#).

# 2G

---

## Melhorias implementadas para o segundo grau de jurisdição



## Lembretes:

Disponibilizadas as novas cores Azul e Laranja para o cadastro de lembretes.

Para usuários internos    Para usuários externos    Usuários externos (procuradores do processo)

**Órgão de Destino**  
Vara Única da Comarca de Anchieta

**Usuário de Destino (nome ou login) / (Opcional)**  
[Desmarcar Todos]

Exibir Lembrete na Movimentação do Processo

Informar Período de Validade

Cor do Lembrete:

Mostrar desativados e vencidos

Salvar Fechar

## Traslado de Peças:

Na versão atualizada, o campo de processo destinatário/Local foi movido para o início da página, facilitando o preenchimento e acesso durante a realização do Traslado de Documentos.

### Traslado de Peças do Processo - Processo # [REDACTED] .2021.8.24.0023 ?

**Processos destinatários**  
Número do processo destinatário:  Local: Primeiro Gri

Lista de processos destinatários (0 registros):

Processo	Classe da ação	Autor	Réu	Seção	Ações
<input type="button" value="Executar"/> <input type="button" value="Voltar"/>					

Mostrar eventos/documentos de outro Grau

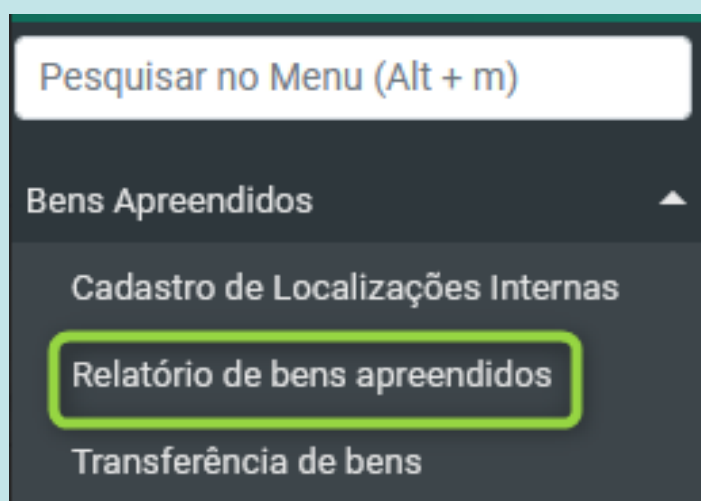
<input checked="" type="checkbox"/>	Sequencial	Data/Hora	Documento	Evento
<input type="checkbox"/>	32	25/05/2023 18:45:31	PROC1	Pedido de Expedição de Alvará de Levantamento - Formulário
<input type="checkbox"/>	32	25/05/2023	PED EXP ALV LEV FORM2	Pedido de Expedição de Alvará de Levantamento - Formulário



## Relatório de Bens Apreendidos:

Na nova versão, foi alterada a lógica do filtro de localizadores para proporcionar uma triagem mais precisa. Agora, ao selecionar um ou mais localizadores, o sistema irá mostrar APENAS os bens que estiverem localizados nos localizadores escolhidos.

Essa funcionalidade permite realizar uma triagem mais eficiente e direcionada, filtrando os bens apreendidos com base nos localizadores específicos do órgão. Para acessar essa opção, basta seguir o caminho no menu lateral: "Bens apreendidos" > "Relatório de bens apreendidos".



Escolhendo a localização do bem, o sistema traz apenas os bens nessas localizações e conforme o preenchimento dos demais critérios:

### Relatório de Bens Apreendidos

[Consultar](#) [Limpar Campos](#) [Voltar](#)

**Preferências**

Preferência:

Listar Todos [Salvar Nova Preferência](#)

**Selecione os critérios de busca desejados**

Código do Bem:  Órgão:

Descrição:  Tipo de Situação:

Categoria:  Tipo de Destinação:

Listar Todos

Assunto do Processo:  Cadastrados por:

Situação do processo:  Fase:

Localização:

Período da Fase:

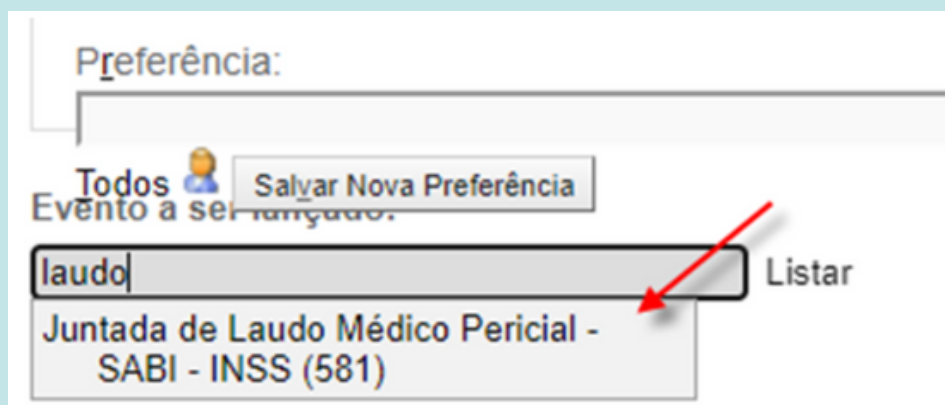
- [Selecionar todos]
- Armário 1
- Armário 1 \ seção 1
- Armário 2
- Armário 3
- H9.2 Teste da Dione



## Novo evento:

Foi criado o evento "Juntada de Laudo Médico Pericial – SABI - INSS" no sistema eproc.

Esse evento específico permite a juntada de laudos médico periciais relacionados ao Instituto Nacional do Seguro Social (INSS).



## **Novo filtro e coluna sobre informações de pagamento pelo demandante no relatório de cartas AR:**

A versão atualizada do sistema agora disponibiliza um filtro e uma coluna com informações sobre o pagamento realizado pelo demandante.

### Filtro:

Foi incluído o filtro "Pagamento Demandante", que permite selecionar os valores "Pagamento Pendente", "Pagamento Confirmado" e "Vencido". Com esse filtro, é possível filtrar as cartas AR com base no status do pagamento pelo demandante.

### Coluna:

Além disso, foi adicionada a coluna "Pagamento Demandante" na listagem de resultados do relatório. Essa coluna exibe informações sobre o status do pagamento pelo demandante para cada carta AR listada.

## Pré-preenchimento do filtro [Período de Envio]:

Para otimizar o carregamento do relatório, foram pré-preenchidos valores no filtro "Período de Envio" correspondentes a um período de 30 dias. Isso facilita a visualização das cartas AR enviadas dentro desse período específico.

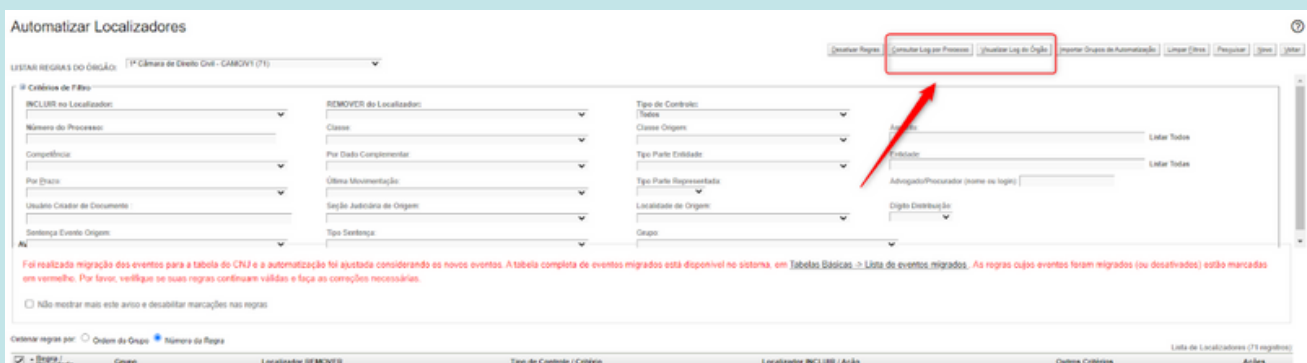
The screenshot displays the 'Relatório de Cartas AR' interface. The 'Período de Envio' filter is pre-filled with '01/01/2023' and '26/05/2023'. The 'Pagamento Demandante' dropdown menu is open, showing options: 'Nada selecionado', 'Selecionar Todos', 'Desmarcar Todos', 'Pagamento Pendente', 'Pagamento Confirmado', and 'Vencido'. The table below shows three records with columns for Processo, Documento, Etiqueta, Destinatário, Situação, Envio, Postagem, Entrega, Devolução, Prazo, Mão Própria, Pagamento Demandante, and Ações.

Processo	Documento	Etiqueta	Destinatário	Situação	Envio	Postagem	Entrega	Devolução	Prazo	Mão Própria	Pagamento Demandante	Ações
<input type="checkbox"/>	3109891	BV501684631BR		Devolvida pelos Correios Não Entregue - Não Existe o Número	23/01/2023	25/01/2023	13/02/2023	15/02/2023	15 dias Não entregue	Não		
<input type="checkbox"/>	3199874	BV501696855BR		Enviada para Correios	17/02/2023				10 dias Aguardando retorno do Correios	Não		
<input type="checkbox"/>	3075251	BV501680263BR		Devolvida pelos Correios Entregue	10/01/2023	12/01/2023	16/01/2023	19/01/2023	10 dias Prazo Vencido	Não		

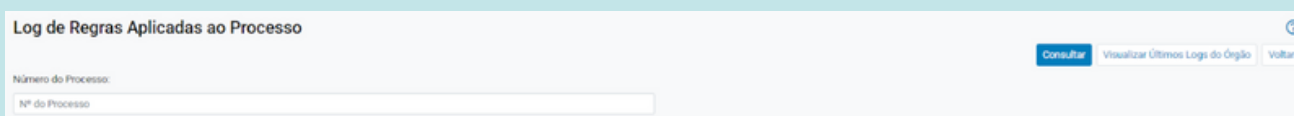
# Automatização de localizadores - Melhorias na rotina de visualização do log das regras:

Com o intuito de facilitar o acompanhamento e a análise das regras aplicadas nos processos, foram implementadas melhorias na rotina de "Automatização de Localizadores".

Agora, é possível realizar consultas mais detalhadas sobre as regras aplicadas por processo e por órgão. Para acessar essa funcionalidade, basta entrar na lista de regras em "Localizadores" e selecionar a opção "Automatizar Localizadores do Órgão". Nessa página, você encontrará os botões "Consultar Log por Processo" e "Visualizar Log do Órgão".



Ao clicar em "Consultar Log por Processo", você poderá verificar informações específicas sobre as regras aplicadas em um determinado processo.



Essa consulta individualizada permite visualizar com mais detalhes quais regras foram aplicadas e em quais etapas do processo elas foram utilizadas.

Já ao selecionar "Visualizar Log do Órgão", você terá acesso a um registro mais abrangente das regras aplicadas em todos os processos do órgão. Essa funcionalidade permite obter uma visão geral das regras utilizadas e das movimentações realizadas nos processos de forma mais eficiente.

No. Processo	Data da Alteração	Usuário Alteração	Detalhes da Regra
	26/05/2023 02:00:12	secauto0c	Regra nº 5: Verificação diária de processos sem movimentação / 17 dias >
	26/05/2023 02:00:12	secauto0c	Regra nº 5: Verificação diária de processos sem movimentação / 17 dias >
	26/05/2023 02:00:12	secauto0c	Regra nº 5: Verificação diária de processos sem movimentação / 17 dias >

Com essas melhorias, otimizamos a consulta do log das regras, fornecendo mais informações sobre os processos afetados por cada regra. Isso possibilita uma análise mais aprofundada e facilita a identificação de eventuais problemas ou ajustes necessários nas regras aplicadas.



Além das melhorias mencionadas anteriormente, foi adicionada a funcionalidade de consulta individualizada do log de aplicação para cada regra de automatização.


Agora, na lista de regras disponíveis, você pode acessar o log específico de uma determinada regra.

The screenshot displays the 'Automatizar Localizadores' (Automate Locators) interface. At the top, there are navigation buttons: 'Definir Regras', 'Consultar Log por Processo', 'Visualizar Log de Regras', 'Imprimir Grupos de Automatização', 'Limpar Filtros', 'Pesquisar', 'Ajuda', and 'Sair'. Below these is a section for 'Filtros de Busca' (Search Filters) with various dropdown menus for criteria like 'Incluir no Localizador', 'Número do Processo', 'Competência', 'Por (Data)', 'Unidade Círculo de Documento', 'Sentença Evento Origem', 'Remover do Localizador', 'Classe', 'Por Dado Complementar', 'Outra Minutação', 'Seção Judiciária de Origem', 'Tipo Sentença', 'Tipo de Controle', 'Tabela', 'Classe Origem', 'Tipo Parte Entidade', 'Tipo Parte Representada', 'Localidade de Origem', 'Grupo', 'Assunto', 'Entidade', 'Advogado/Procurador (nome ou login)', and 'Digno Distribuição'. A red arrow points to the 'Log de Localizadores (71 registros)' link in the 'Ações' column of the table below.

For a detailed migration of events to the CNJ table and automation adjustment, consider the new events. The complete table of migrated events is available in the system, in 'Tabelas Relacionais' -> 'Lista de eventos migrados'. Rules whose events were migrated (or deactivated) are marked in red. Please check if your rules remain valid and make the necessary corrections.

Não mostrar mais este aviso e desabilitar marcações nas regras

Regra / Prioridade	Grupo	Localizador	REMOVER	Tipo de Controle / Critério	Localizador INCLUIR / Ação	Outros Critérios	Ações
1 [Prioridade]	AG juntada de AR - AG juntada de AR			Por Tempo no Localizador / 15 dias	AR 45 dias sem retr - AR 45 dias sem retr		Log de Localizadores (71 registros)
2 [Prioridade]	AG juntada de AR - AG juntada de AR			Por Tempo no Localizador / 45 dias	AR 45 dias sem retr - AR 45 dias sem retr		
3 [Prioridade]	PRIM 15 AR - PRIM 15 dias AR			Por Tempo no Localizador / 15 dias	DECURSO DE PRAZO - DECURSO DE PRAZO		
4 [Prioridade]	Ag Despesas Postais - Ag Despesas Postais			Por Tempo no Localizador / 6 dias	DECURSO DE PRAZO - DECURSO DE PRAZO		



## **Cadastrar destaque de "Memoriais" em todas as sessões de julgamento futuras do processo:**

Quando o advogado peticionar no processo com o tipo de petição "Memoriais" o sistema irá, automaticamente, efetuar o cadastro de um destaque do tipo Memoriais em todas as sessões futuras nas quais o processo estiver incluído (atualmente cadastra somente na sessão mais próxima da data do peticionamento).

# Usuários Externos

---

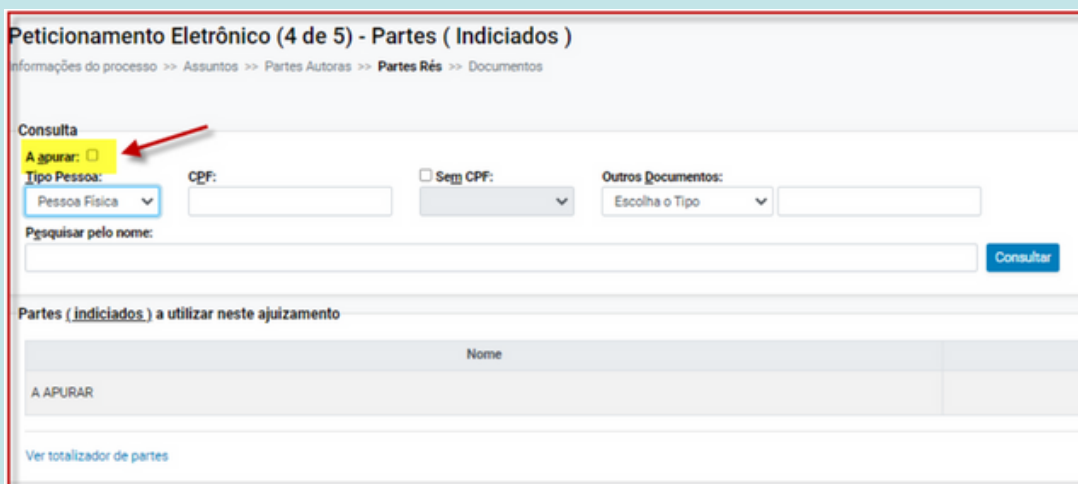
**Melhorias implementadas para o usuários externos ao PJSC**



## Seleção de réu "A Apurar" em Inquéritos Policiais:

A partir da atualização, foi habilitado o checkbox "A Apurar" na seleção do réu na petição de Inquérito Policial. Anteriormente, era possível selecionar qualquer pessoa da base de dados que possuísse a expressão "A Apurar" no nome. No entanto, essa funcionalidade gerava transtornos quando era necessário corrigir a seleção futuramente para a pessoa correta.

Com a nova implementação, ao marcar o checkbox "A Apurar", indica-se que o réu ainda está sendo investigado e sua identidade precisa ser determinada posteriormente. Essa opção facilita o registro e acompanhamento dos inquéritos policiais em que a identidade do réu ainda está em apuração.



**Petitionamento Eletrônico (4 de 5) - Partes ( Indiciados )**  
Informações do processo >> Assuntos >> Partes Autoras >> **Partes Réis** >> Documentos

**Consulta**

A apurar:  (highlighted with a red arrow)

Tipo Pessoa:  CPF:   Sem CPF:  Outros Documentos:

Pesquisar pelo nome:

**Partes ( indiciados ) a utilizar neste ajuizamento**

Nome
A APURAR

[Ver totalizador de partes](#)

## Os laudos eletrônicos por incapacidade e complementar devem exibir o nome e logo do tribunal que está usando a funcionalidade:


Ao acessar as ações "Laudo Complementar" ou "Laudo por Incapacidade" no sistema como perito e, em seguida, visualizar o laudo através do ícone de lupa, a nova versão do eproc (9.2) agora exibe o nome e o logotipo do tribunal que está utilizando essa funcionalidade.

Essa mudança visa facilitar a identificação do tribunal em questão e assegurar a origem e autenticidade do laudo eletrônico, fortalecendo a confiança nas informações apresentadas.

 <b>Justiça Estadual</b> <b>Laudo Complementar</b> Autos 38-86.2017.8.24.0104	 <b>Justiça Estadual</b> <b>Laudo Médico de Incapacidade</b> Autos. 38-86.2017.8.24.0104
<b>Data da perícia:</b> 30/05/2023 12:36:01 <b>Examinado:</b> _____ <b>Data de nascimento:</b> 21/05 <b>Idade:</b> 58 <b>Estado Civil:</b> Casado <b>Sexo:</b> Feminino <b>UF:</b> SC <b>CPF:</b>	<b>Data da perícia:</b> 30/05/2023 12:30:14 <b>Examinado:</b> <b>Data de nascimento:</b> 21/09 <b>Idade:</b> <b>Estado Civil:</b> Casado <b>Sexo:</b> Feminino <b>UF:</b> SC <b>CPF:</b> <b>O(a) examinando(a) é ou foi paciente do(a) perito(a)?</b> NÃO

## Novo evento de petição para processos em tramitação nas Turmas Recursais:

A versão 9.2 do eproc disponibiliza aos advogados e procuradores o novo evento de petição: Petição - Pedido de retirada da pauta.

Eventos				
Evento	Data/Hora	Descrição	Usuário	Documentos
93	02/06/2023 18:42:26	<b>Petição</b> - Pedido de retirada de pauta	SC0 [REDACTED]	 PET1

# Criação de Tipo de Evento “Petição - Pedido de retirada de pauta”

Para registro do pedido de retirada de um processo da pauta foi criado o tipo de evento: “Petição - Pedido de retirada de pauta”

The screenshot displays the 'Movimentação Processual' interface. At the top, it shows process details: 'Processo: 5000727-48.2021.8.24.0015', 'Juízo: GCIV0101', 'Assunto: Indenização por Dano Material', 'Autor: AMARILDO HLK', and 'Réu: CELESC DISTRIBUIÇÃO S.A.'. Below this, a section titled 'Evento a ser lançado:' contains a list of event types. The option 'Petição - Pedido de retirada de pauta' is highlighted with a red box and a red arrow. Below the event selection, there is a section for 'Documento 1' with fields for 'Arquivo' (with an 'Escolher arquivo' button) and 'Tipo'. A 'Listar Todos' button and a 'Sigilo' dropdown menu (set to 'Sem Sigilo (Nível 0)') are also visible. At the bottom, there is a table header for 'Documentos selecionados e ainda não utilizados em movimentação' with columns for 'Seq', 'Formato', 'Nome Documento', 'Tamanho', 'Tipo Documento', 'Sigilo', 'Data Envio', 'Assoc. Assinaturas Digitais', 'Obs', and 'Excluir'. The table currently shows 'Total: 0 bytes'.

**Essas são as melhorias implementadas na versão 9.2 do eproc.**

**No geral, as mudanças tornaram o sistema mais fácil de usar, mais ágil e eficiente, o que contribui para uma melhor prestação dos serviços jurídicos.**



## **Suporte 1G**

Dúvidas sobre o eproc Primeiro Grau acesse [Formulário para abertura de chamados](#).

O atendimento por formulário é realizado das 12h às 19h ou ligue entre 12h e 18h para 48-32870800.



## **Suporte 2G**

Dúvidas relacionadas ao eproc Segundo Grau devem ser enviadas por email para [suporte.eproc2g@tjsc.jus.br](mailto:suporte.eproc2g@tjsc.jus.br)