



NOVIDADES DA VERSÃO 8.22 - EPROC

| | |
|---|----|
| MAGISTRADOS 1G e 2G | 1 |
| USUÁRIOS INTERNOS 1G | 7 |
| USUÁRIOS CENTRAL DE MANDADOS / OFICIAL DE JUSTIÇA | 18 |
| USUÁRIOS INTERNOS 2G | 26 |
| USUÁRIOS EXTERNOS | 42 |

MAGISTRADOS 1G e 2G

Novo padrão visual do Painel de Magistrados: Esta versão do eproc trouxe um novo padrão visual do Painel de Magistrados, onde é possível realizar configurações individuais.

Painel do Magistrado
ATUANTE

Minutos | Consultar Processos | Reorganizar Painel | Sessão Atual

Localizadores

| Tipo | Quantidade |
|---|------------|
| Petição local | 0 |
| Urgente | 0 |
| PI - Dependência | 1 |
| 01 - 01/01/2018 - 01/01/2018 (sem data de início/fim) | 1 |

Minutas

| Descrição | Quantidade |
|--|------------|
| Sentenças para assinar | 0 |
| Despachos para assinar | 0 |
| Minutas para assinar | 2 |
| Minutas bloqueadas | 0 |
| 0 - Urgentes para assinar | 0 |
| 01 - Todos sem filtro educacional | 2 |
| 1 - Mais de 100 dias corridos para assinar | 0 |
| 1 - Sentenças para assinar | 0 |
| 2 - Desapreço inicial para assinar | 0 |
| 2 - Desapreço/decisão para assinar | 0 |
| 2 - Termos de audiência para assinar | 0 |
| 4 - Determina a/c/r/s | 0 |
| 5 - Expedientes do Cartório para assinar | 2 |
| 6 - Minutas bloqueadas | 11 |
| 7 - Minutas bloqueadas de outros usuários | 2 |

+ Relatório Geral

+ SIAPE - Apresentações Periódicas

Autências

| Tipo | Quantidade |
|--|------------|
| Processos sem autências designadas/ redesignadas | 317 |

última atualização: 12/08/2022 12:08:09

+ Processos

+ Alvarás de Soltura

+ Mandados de Prisão

+ Ofício Requisitório

Para as Turmas Recursais e Segundo Grau, o painel também traz as Sessões de Julgamento.

Painel do Magistrado
ATUANTE

Minutos | Consultar Processos | Reorganizar Painel

Minutas

| Descrição | Quantidade |
|----------------------|------------|
| Minutos para assinar | 0 |
| Minutos bloqueadas | 0 |

Localizadores

| Tipo | Quantidade |
|------------------|------------|
| Distribuições | 4 |
| Urgente | 0 |
| PI - Dependência | 0 |

+ Relatório Geral

+ SIAPE - Apresentações Periódicas

Sessões de Julgamento

| Órgão | Data | Status | Processos com minutos para assinar |
|---------------|------|--------|------------------------------------|
| Sem registros | | | |

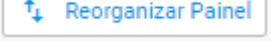
Sessão de Hoje

+ Processos

+ Alvarás de Soltura

+ Mandados de Prisão

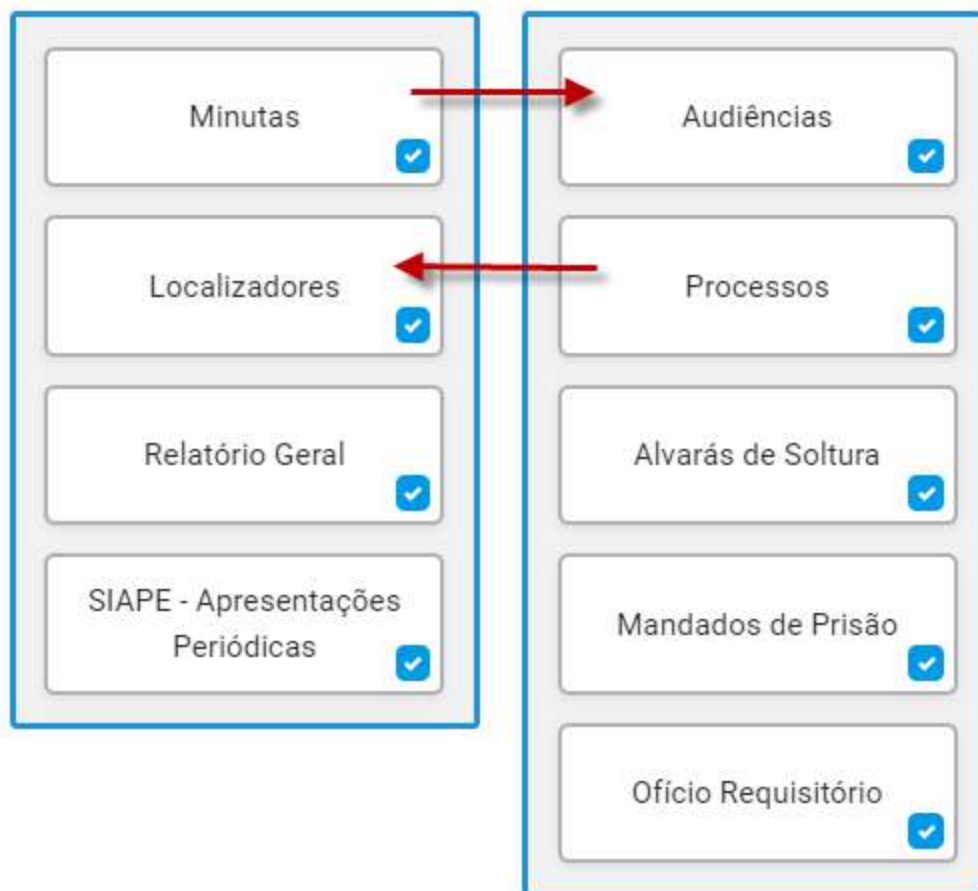
+ Ofício Requisitório

Dentre as novidades, destaca-se a nova ferramenta , que permite reordenar seções bastante utilizadas e/ou ocultar as menos manuseadas pelo magistrado. Ao arrastar os quadros da esquerda para a direita e/ou de cima para baixo, e vice-versa, é possível tornar a visibilidade do painel conforme a preferência do usuário. Feita a escolha, clique em **Salvar**.

Reorganizar Painel



- Arraste e solte para reorganizar o painel.
- Desmarque a caixa de seleção para ocultar a seção.



Restaurar Padrão



No exemplo a seguir, foram ocultados do painel os itens SIAPE, Alvará de Soltura, Mandados de Prisão e Ofício Requisitório (*desflegar*). Também foi alterada a apresentação do painel, ficando **à esquerda** Localizadores e Relatório Geral e **à direita** Minutas, Audiências e Processos. Observe:

Reorganizar Painel



- Arraste e solte para reorganizar o painel.
- Desmarque a caixa de seleção para ocultar a seção.

The dialog box displays two columns of dashboard widgets. Each widget has a checkbox to indicate its visibility. The first column contains three widgets: 'Localizadores' (checked), 'Relatório Geral' (checked), and 'SIAPE - Apresentações Periódicas' (unchecked). The second column contains six widgets: 'Minutas' (checked), 'Processos' (checked), 'Audiências' (checked), 'Alvarás de Soltura' (unchecked), 'Mandados de Prisão' (unchecked), and 'Ofício Requisitório' (checked).

[Restaurar Padrão](#)

Salvar

Cancelar

| Localizadores | | Minutas | |
|--|------------|---|------------|
| Tipo | Quantidade | Descrição | Quantidade |
| 01 de adm-desp-ur - conclusao adm desp/decisão | 0 | Intenções para assinar | 0 |
| 01 de crim-ur - conclusao crime urgente | 1 | Despachos para assinar | 0 |
| 02 de jecim-ur - conclusao jecim urgente | 0 | Minutas para assinar | 0 |
| 04 de inf-ur - conclusao infância urgente | 0 | Minutas libquerasas | 0 |
| 05 de sã-ur - conclusao civil urgente | 5 | 0. Arguente para assinar | 0 |
| 06 de jec-ur - conclusao jec urgente | 0 | 01. Todos, com filtro alternados | 0 |
| 07 de fam-ur - conclusao familia urgente | 0 | 1. Mais de 100 dias concluso para assinar | 0 |
| 08 de faz-ur - conclusao fazenda urgente | 0 | 1. Sentenças para assinar | 0 |
| 09 de of-ur - conclusao oficio urgente | 0 | 2. Despachos iniciais para assinar | 0 |
| 10 de of-ur - conclusao oficio urgente | 0 | 3. Despachos/decisões para assinar | 0 |
| 11 de of-ur - conclusao oficio urgente | 0 | 3. Termos de audiência para assinar | 0 |
| 11 de of-ur - conclusao oficio urgente | 0 | 4. Determina atos | 0 |
| 14 de ma-100-dia - conclusao há mais de 100 dias | 0 | 5. Expedientes do Centro para assinar | 0 |
| Relatório inicial | 5 | 6. Minutas decisórias | 11 |
| Urgente | 3 | 7. Minutas libquerasas de outros usuários | 4 |
| 21 - Dependência | 1 | | |

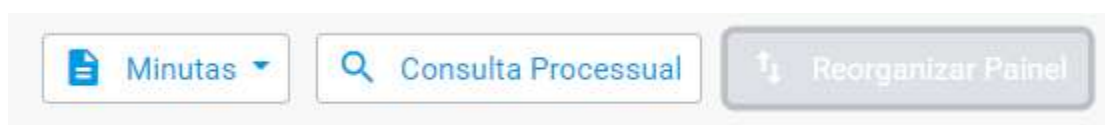
| Audiências | |
|--|------------|
| Tipo | Quantidade |
| Processos com audiências designadas/realizadas | 117 |

Próxima audiência: 27/04/2022 13:30:00

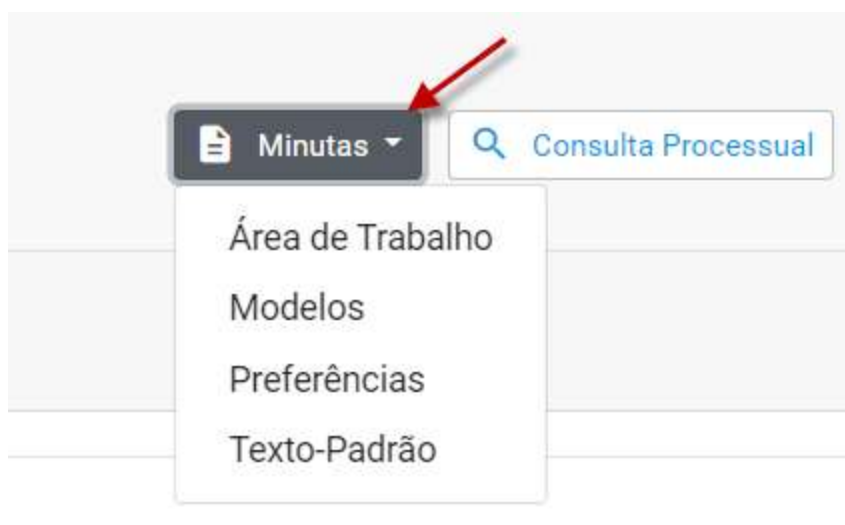
Havendo interesse, sempre é possível retornar o padrão do sistema e recomeçar uma nova reordenação do painel, com o uso do botão **Restaurar Padrão**.

Importante: Da mesma forma que o Painel permite configurações individuais, ele também trará as preferências cadastradas por cada magistrado. Entendendo necessário, utilize o botão **Versão Anterior** para voltar ao *layout* da versão 8.20.

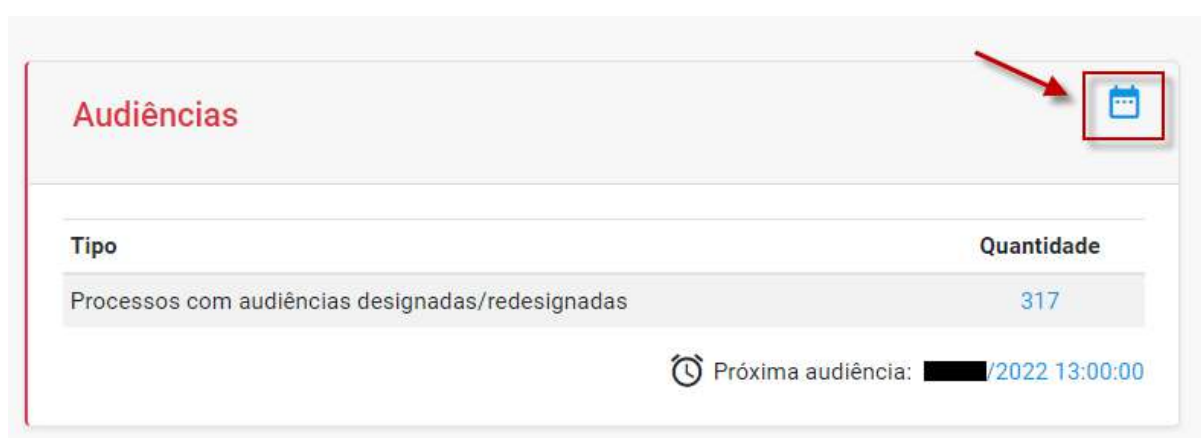
Algumas ferramentas, antes exclusivas do Menu textual, também passaram a figurar no painel. É o caso dos botões Minutas e Consulta Processual.



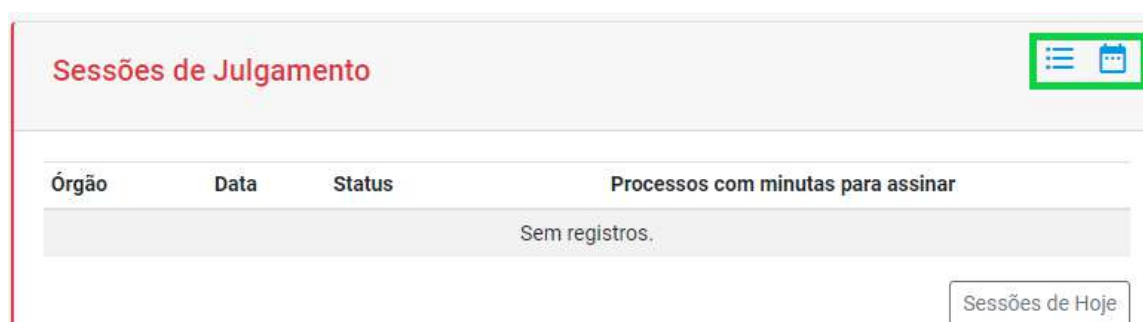
Ao clicar em Minutas, há o acesso rápido à área de minutas. O mesmo ocorre com o botão Consulta Processual.



Na tela “Audiências” há o acesso ao calendário de audiências da Unidade Judicial.



Para as Turmas Recursais e para o Segundo Grau, destaque para as ferramentas de Cronograma e Calendários das Sessões de Julgamento, disponíveis na tela “Sessões de Julgamento”, conforme imagem:



USUÁRIOS INTERNOS 1G

O Relatório de Cartas AR do eproc foi atualizado para o novo padrão visual:


The screenshot shows the 'Relatório de Cartas AR' interface. It includes search filters for 'Período de Envio', 'Período de Devolução', 'Situação', 'Tipo de Devolução', 'Etiqueta', and 'Processo'. There are also checkboxes for 'Cód. Documento' and 'Informação de devolução do AR solicitada?'. Below the filters is a table with columns for 'Processo', 'Documento', 'Etiqueta', 'Destinatário', 'Situação', 'Envio', 'Postagem', 'Entrega', 'Devolução', and 'Ações'. The table is currently empty, and there are 'Consultar' and 'Voltar' buttons at the bottom.

Rastreamento: No novo Relatório de Cartas AR, é possível selecionar várias cartas e consultar o rastreamento de todas ao mesmo tempo na página dos Correios (a consulta dos Correios permite um máximo de 20 etiquetas). Após clicar em “Consultar Rastreamento” é aberta a página dos Correios, em que é necessário inserir o código *captcha*.

This screenshot shows the 'Relatório de Cartas AR' form with a table of results. The 'Período de Envio' is set from 01/01/2022 to 11/03/2022, and the 'Situação' is 'Enviado para Correios'. The table has columns for 'Processo', 'Documento', and 'Etiqueta'. There are four rows of data, with the first and third rows having checkboxes in the 'Processo' column that are checked. Red arrows point from the 'Consultar Rastreamento' button to the checked checkboxes in the 'Processo' column.

| Processo | Documento | Etiqueta |
|-------------------------------------|-----------|----------|
| <input checked="" type="checkbox"/> | | BV: IER |
| <input type="checkbox"/> | | BV: IER |
| <input checked="" type="checkbox"/> | | BV: IER |
| <input type="checkbox"/> | | BV: IER |

Desistência de devolução de AR's: Essa nova funcionalidade para ofícios enviados aos correios permite que o usuário desista da devolução de ARs, evitando que cartas fiquem pendentes no sistema. Acompanhe nas imagens abaixo (1 a 5).

Ao clicar no  de informações do correio agora é possível desistir da Devolução da Carta AR. Sendo o caso, confirme a desistência.



(imagem 1)



(imagem 2)

No evento, no qual o ofício foi expedido, o status do documento é alterado para desistência da devolução. A nova informação também consta na consulta via lupa.

| Evento | Data/Hora | Descrição | Usuário | Documento |
|--------|---------------------|--|------------|-----------|
| 14 | 05/10/2021 17:13:29 | Expedição de ofício - 1 carta (Desistência da devolução) (Prazo: 3 dias) - 1 carta | [redatado] | QFIC1 |
| 13 | 21/09/2021 11:26:49 | PETIÇÃO - Refer. ao Evento: 11 | [redatado] | PET1 |

(imagem 3)

| Evento | Data/Hora | |
|--------|---------------------|--|
| 14 | 05/10/2021 17:13:29 | Expedição de ofício - 1 carta (Desistência da devolução) (Prazo: 3 dias) - 1 ca |
| 13 | | Informações do Evento DESISTÊNCIA DA DEVOLUÇÃO |
| 12 | | Entrega em Mão Própria |
| 11 | | - 1 carta Prazo: 3 dias BV: Rua Maria - Bela Vista - Balneário Piçarras - SC [Desistência da devolução] |

Clique na lupa para ver detalhes e rastreamento das cartas.

(imagem 4)

O uso dessa nova funcionalidade faz surgir, no painel do chefe de cartório, em Cartas AR, a linha informativa: **Desistência da Devolução AR.**

| Cartas AR | |
|---|-----------|
| Situação | |
| Em Edição | 225 / 234 |
| Assinadas (não enviadas) | 19 / 22 |
| Aguardando Envio | 4 / 4 |
| Enviadas (últimos 15 dias) | 0 / 0 |
| Devolvidas (últimos 15 dias) | 0 |
| Enviadas (há mais de 40 dias) sem devolução | 233 |
| Solicitada Informação de Devolução AR | 5 |
| Desistência da Devolução AR | 1 |

(imagem 5)

Melhoria na visualização dos Dados Criminais de processos que possuem muitos réus: Em um processo, por exemplo, acima de cinco (5), a visualização dos réus, em Dados Criminais, passa a ser apresentada, como na imagem abaixo:




Geração de chave de acesso a documentos com a opção de resposta: No momento de "Gerar chave de acesso aos documentos", o chefe de cartório tem a possibilidade de selecionar "Permite enviar resposta": "Sim/Não".

Caso seja permitido o envio da resposta, o usuário externo poderá anexar o documento de resposta ao processo, no momento da consulta, peticionando no processo.



Em Permissões Expressas - Gerar Chave de Documento:

Gerar Chave de Acesso a Documentos - Processo ?

[Gerar chave de acesso aos documentos](#) [Voltar](#)


Data de Validade: 21/05/2022 
 Permite enviar resposta: Sim Não

Lista de permissões (0 registros):




| Chave | Data de Geração | Data de Validade | Usuário | Documento | Resposta | Ações |
|-------------------------------------|-----------------|------------------|---------|--|----------|---------------------------------|
| <input checked="" type="checkbox"/> | Sequencial | Data/Hora | | Documento | | Evento |
| <input type="checkbox"/> 63 | | | |  OFIC1 | | Expedição de ofício |
| <input type="checkbox"/> 60 | | | |  MAND1 | | Expedição de mandado - UUICEMAN |

Gerar Chave de Acesso a Documentos - Processo ?

[Gerar chave de acesso aos documentos](#) [Voltar](#)

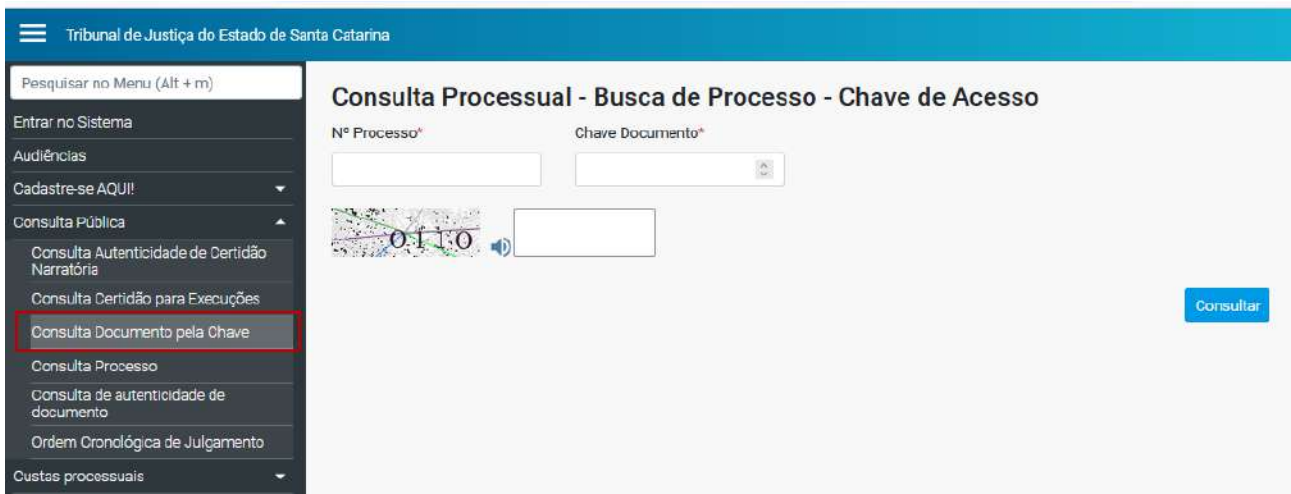
Data de Validade: 21/05/2022 
 Permite enviar resposta: Sim Não

Lista de permissões (1 registro):

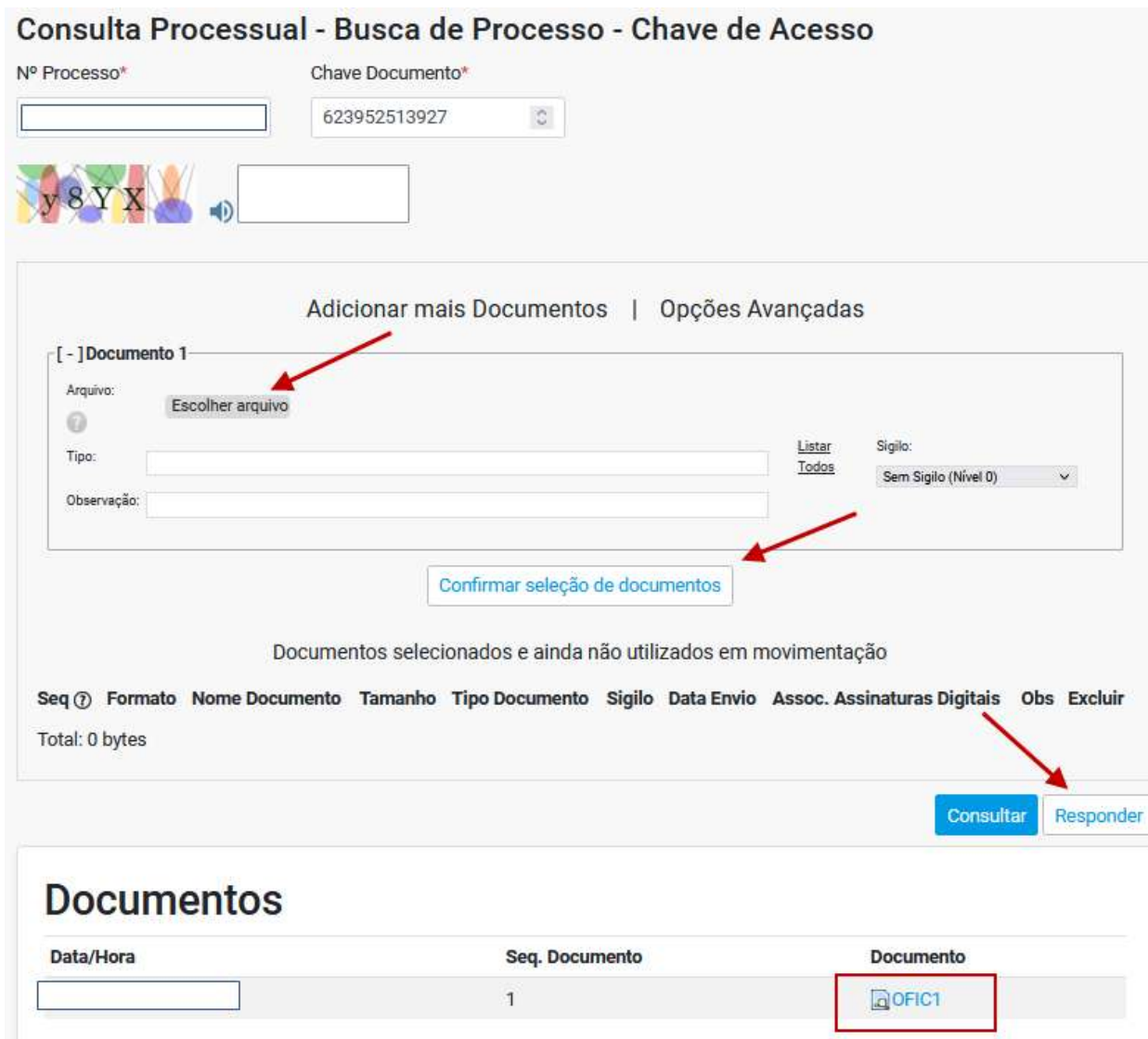
| Chave | Data de Geração | Data de Validade | Usuário | Documento | Resposta | Ações |
|--------------|-----------------|---------------------|---------|---|----------|---|
| 623952513927 | | 21/05/2022 16:36:04 | |  OFIC1 | Pendente |   |

[Copiar Chave](#)

Ao receber o documento requisitando informações, o usuário acessa a página do eproc, e, em Consulta Pública - Consulta Documento pela Chave, deve inserir as informações conforme abaixo:



Na tela seguinte, o usuário visualiza o Documento emitido (Ofício) e há a possibilidade de encaminhar o documento de resposta ao processo, anexando o documento e clicando em “Responder”.



Pauta de Audiências com processo sigiloso: É possível ao perfil de Estagiário pautar audiências utilizando a ação “Audiência - Nova audiência (calendário)”, mesmo havendo processos sigilosos com audiência designada no período.

Não permitir intimar a parte se esta tiver um único usuário desativado associado: Quando a parte estiver com apenas um representante (usuário desativado) ex : advogado licenciado, não será possível efetuar a intimação via portal conforme mensagem que segue :

"Não foi possível efetivar a intimação, pois os advogados/procuradores abaixo não estão aptos a receber intimações.

SCXXXXX - NOME DO ADVOGADO (Licenciado)"

Permitir configurar se uma unidade externa tem acesso à íntegra dos autos: No cadastro de um “novo tipo de unidade externa” poderá ser setado a opção de acesso ou não a íntegra do processo em que foi intimada.

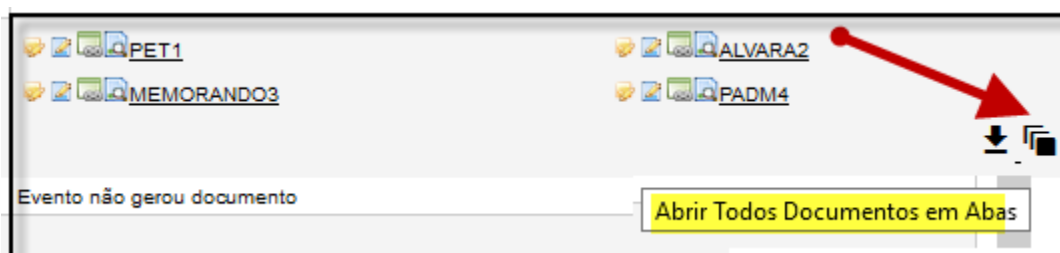
Baixa de processos com mandados expedidos pendentes: Ao tentar baixar processos com mandado pendentes emitirá a seguinte mensagem.

✘ Não é possível realizar baixa do processo se existir algum mandado pendente de cumprimento.

Permite que usuários INTERNOS alterem o nível de sigilo de documentos até Nível 5: Agora o chefe de cartório ou servidor unidade judicial podem efetuar a alteração do sigilo até nível 5.

Melhoria no cadastro de penas dos dados criminais: Melhoria na alteração e seleção do local de recolhimento ao informar a prisão nos dados criminais.

Abrir todos os documentos em abas do navegador: Ao consultar os documentos inseridos no evento, poderá abrir todos em nova aba clicando no seguinte ícone.



Exibição dos dados complementares dos mandados nos eventos: Os dados complementares de eventos de mandados devem ser carregados de forma dinâmica, depois que os eventos já foram exibidos para o usuário, evitando que as informações complementares dos mandados não sejam carregadas quando o GM estiver com problemas.

Juntada de mandado cumprido - Refer. ao Evento: 193
 Data do cumprimento: 09/12/2021
 (INTERESSADO - SECRETARIA MUNICIPAL DE EDUCAÇÃO DE PALHOÇA)
 Prazo: 15 dias Status: FECHADO (204 - Decorrido prazo)
 Data inicial da contagem do prazo: 10/12/2021 00:00:00
 Data final: 25/01/2022 23:59:59
 Destinatário: SECRETARIA MUNICIPAL DE EDUCAÇÃO DE PALHOÇA
 Data de Cumprimento: 09/12/2021

Após a movimentação em bloco, incluir todas as ações disponíveis na lista de processos por localizador: Agora, após a movimentação em bloco, ficam acessíveis as mesmas *ações disponíveis* da tela inicial da “Movimentação em bloco”. Para tanto, basta clicar no botão "Mais Opções" (canto superior direito).

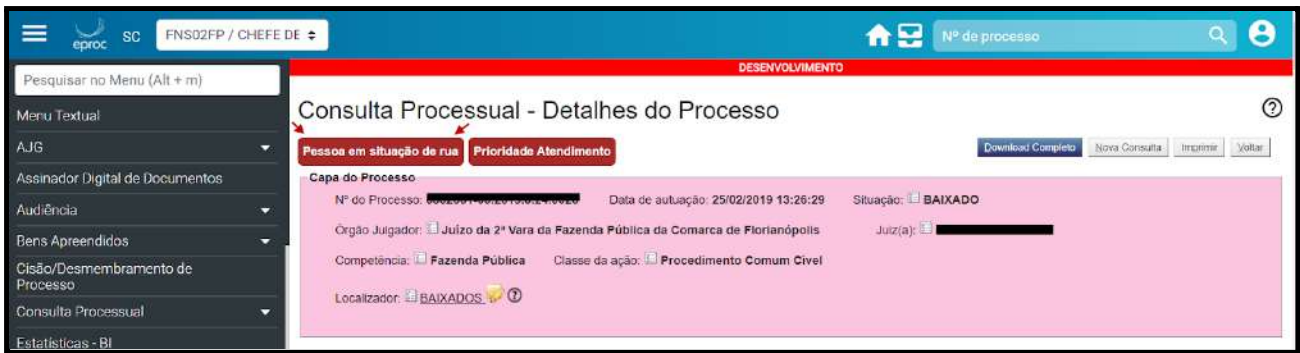
Desta forma é possível realizar na sequência uma nova operação com os processos recém movimentados.



Exibir a situação do CPF na tela de Consultar Pessoa Física: O eproc exibe na tela 'Consultar Pessoa Física' a respectiva situação do CPF, nos casos onde este **não** estiver regular.

Limite de 300 arquivos no upload de documentos: O eproc passa a contar com limite máximo na inserção de arquivos a serem juntados aos autos.

Resolução 425 CNJ. Pessoa em situação de rua: A fim de atender o art. 8º, § 2º, da Resolução CNJ nº 425, agora é possível incluir a informação adicional no processo indicando que existe pessoa em situação de rua. Após a inclusão, o sistema gera uma tarja no processo: Pessoa em situação de rua



Redistribuição por dependência: A versão 8.22 trouxe a possibilidade de realizar a redistribuição de processos "por dependência" para qualquer juízo (independentemente da competência).

- Por "Dependência a Juízo";
- por "Dependência a Processo/Magistrado" e
- "Por dependência por Alteração da Competência do Órgão julgador".

Intimação em Bloco: Inclusão do componente para escolha dos eventos/documentos a serem relacionados na intimação de requisições para APS.

Intimação: Incluídos todos os tipos de parte no filtro de opções avançadas da intimação. O Novo tipo "Demais Partes" passa a classificar todos os tipos de parte que não eram contempladas no componente de "Opções Avançadas".

Intimação Eletrônica

Preferências

Preferência: [Listar Todos](#) [Salvar Nova Preferência](#)

Evento de citação/intimação:
Expedida/certificada a intimação eletrônica [Glossário](#)

Ações

[Árvore](#) [Associar Procurador Parte](#) [Audiência](#) [Baixa Definitiva](#) [Bens Apreendidos](#) [Cálculo Penal](#) [Cancelar Movimentação](#) [Certidão Narratória](#) [Citar](#) [Consultas Integradas C](#)
[Enviar Email](#) [Expedir Carta Precatória](#) [Gerenciar Situação Partes](#) [Iniciar](#) [Movimentar Processo](#) [Nomear Conciliador](#) [Nomear Facilitador JR](#) [Nomear Peritos](#) [Ordens de Con](#)
[Remessa TJSC](#) [Remessa Turma Recursal](#) [Requisição Un. Externa](#) [Retificar Autuação](#) [Rol de Culpados](#) [Susitar Conflito no TJSC](#) [Susitar](#)

Opções Avançadas

Por Tipo de Parte Por Pólo

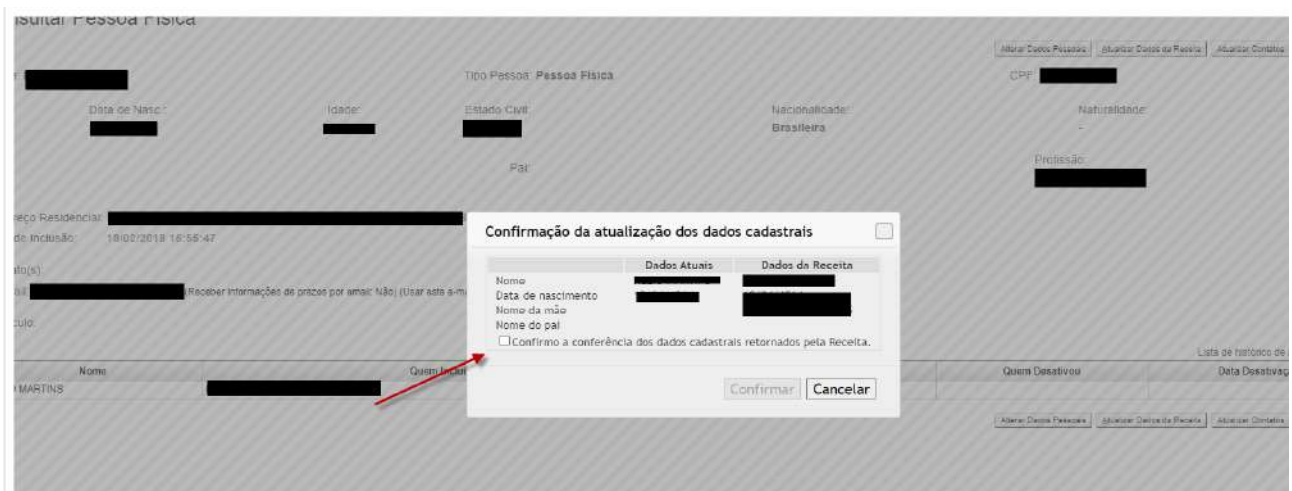
Selecionar Partes:

| | | | |
|--|--------|---|--|
| <input type="checkbox"/> Todos | Prazo: | <input type="text"/> dias ou Data final: <input type="text"/> | <input type="checkbox"/> Intimação Urgente (Todos) |
| <input type="checkbox"/> Autoras | | <input type="text"/> dias ou Data final: <input type="text"/> | <input type="checkbox"/> Intimação Urgente |
| <input type="checkbox"/> Réus | | <input type="text"/> dias ou Data final: <input type="text"/> | <input type="checkbox"/> Intimação Urgente |
| <input type="checkbox"/> Interessados | | <input type="text"/> dias ou Data final: <input type="text"/> | <input type="checkbox"/> Intimação Urgente |
| <input type="checkbox"/> MP (Custos iuris) | | <input type="text"/> dias ou Data final: <input type="text"/> | <input type="checkbox"/> Intimação Urgente |
| <input type="checkbox"/> Demais Partes | | <input type="text"/> dias ou Data final: <input type="text"/> | <input type="checkbox"/> Intimação Urgente |
| <input type="checkbox"/> Peritos, Autoridades, APS, Un. Externas | | <input type="text"/> dias ou Data final: <input type="text"/> | <input type="checkbox"/> Intimação Urgente |
| <input type="checkbox"/> Incluir Unidade Externa/APS | | <input type="text"/> dias ou Data final: <input type="text"/> | <input type="checkbox"/> Intimação Urgente |

Ajustes nas ações preferenciais: Agora, ao clicar no botão “Preferências”, o sistema abre uma seção com um ícone de chave de boca, que permite habilitar as seguintes configurações: manter as preferências sempre abertas na tela; mostrar as preferências da unidade; mostrar as preferências ocultas (quando houver).



Criar tela de confirmação ao atualizar dados da Receita: Ao clicar em atualizar dados da Receita Federal, abre uma "caixa" para confirmar a atualização dos dados cadastrais e selecionar em confirmar a conferência dos dados cadastrais retornados pela Receita. Na parte de baixo abre uma checkbox onde o usuário confirma que conferiu os dados, e dois botões, um para confirmar e outro para cancelar o procedimento.



Logotipo em mandado de Prioridade: Em Dados do Mandado, a aba urgência passa a contar com os Tipos de Prioridade: *Prioridade Réu Preso*, *Prioridade Condução Testemunha*, *Prioridade Audiência* e *Prioridade Idoso*. Quando o mandado é gerado, o logotipo passa a constar no canto superior direito do documento.

Dados do Mandado ?

Atos: _____

Urgência: Normal [?] [Consultar cidades atendidas](#)

Gerar: Normal [?] [Consultar cidades atendidas](#)

Central de Mandados: _____

Configurar Remessa Automática [?]

ATENÇÃO: No caso de AGENDAMENTO DE EVENTO, o mandado será automaticamente remetido para Central de Mandados quando o evento for lançado no processo. Depois que o evento de expedição do mandado for lançado, não será mais possível realizar alterações no mandado.

Rascunho

PRIORIDADE Audiência

Poder Judiciário
JUSTIÇA ESTADUAL
Tribunal de Justiça do Estado de Santa Catarina

PROCEDIMENTO COMUM CÍVEL Nº _____/SC

AUTOR: _____

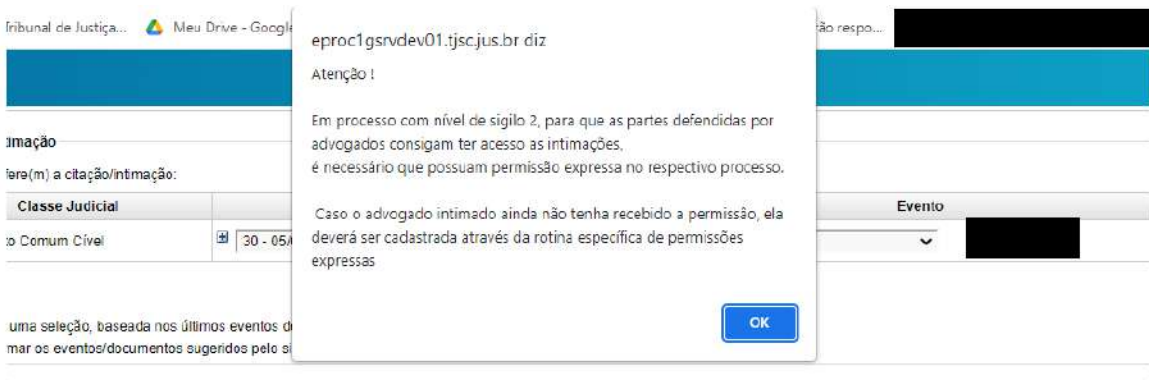
RÉU: _____

Intimação - não permitir a intimação de usuários sem acesso a processo sigiloso:

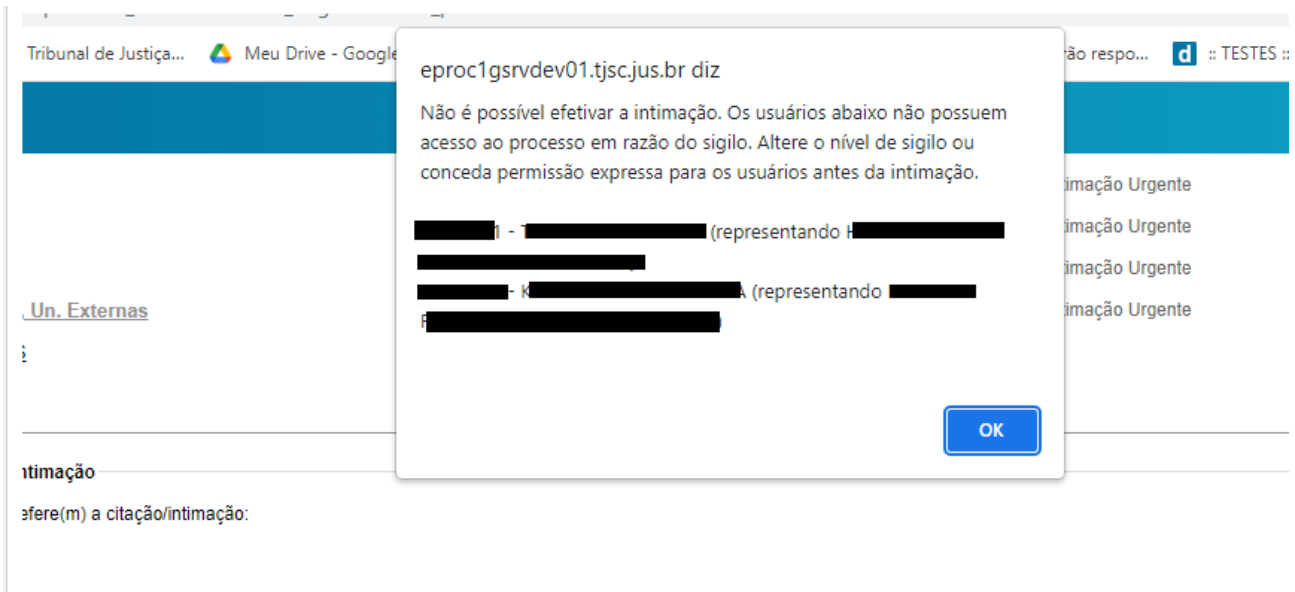
Na nova versão, no processo com sigilo 2, mesmo aparecendo a mensagem, é possível realizar a intimação. Ou seja, é apenas um alerta para processo com sigilo 2.

Nos processos com sigilo 3 ou maior, o sistema faz o alerta e não deixa realizar a intimação.


Mensagem processo sigiloso 2.



Mensagem processo sigiloso 3 ou maior.



USUÁRIOS CENTRAL DE MANDADOS / OFICIAL DE JUSTIÇA

Impressão de certidões de mandados que ainda não foram cumpridos: No painel do Oficial de Justiça, ao certificar mandado  o Oficial poderá, pelo recurso Digital documento, criar a certidão, salvar, e não lançá-la no processo, imediatamente. Para estas certidões, passa a aparecer, na coluna ações, o ícone de impressão. Observe nas imagens que seguem.

[Digitar documento](#) | [Adicionar mais Documentos](#) | [Opções Avançadas](#)

[.]Documento 1

Arquivo:

Tipo: [Listar Todos](#) Sigilo: ▼

Observação:

Documentos a serem anexados na devolução

| Formato | Nome Documento | Tamanho | Tipo Documento | Sigilo | Data Envio | Obs | Ações |
|-----------------|-----------------------|----------|---|----------------------|------------------------|-----------------------|---|
| 1 PDF | arquivo teste.pdf | 580.71KB | <input type="button" value="Alterar"/> CERT | Sem Sigilo (Nível 0) | 06/04/2022 13:33:27 | | <input type="button" value="X"/> |
| 2 HTML | gproc_██████████.html | 101.45KB | CERT | Sem Sigilo (Nível 0) | 06/04/2022 13:36:33 | Criado por ██████████ | <input type="button" value="X"/> <input type="button" value="Print"/> <input type="button" value="Download"/> |
| Total: 682.16KB | | | | | | | |

MÃO OFICIAL

MÃO OFICIAL

MÃO OFICIAL

MÃO OFICIAL

MÃO OFICIAL

MÃO OFICIAL

MÃO OFICIAL



**Poder Judiciário
JUSTIÇA ESTADUAL
Tribunal de Justiça do Estado de Santa Catarina
Central de Mandados - São José**

CUMPRIMENTO DE SENTENÇA DE OBRIGAÇÃO DE PRESTAR ALIMENTOSNº

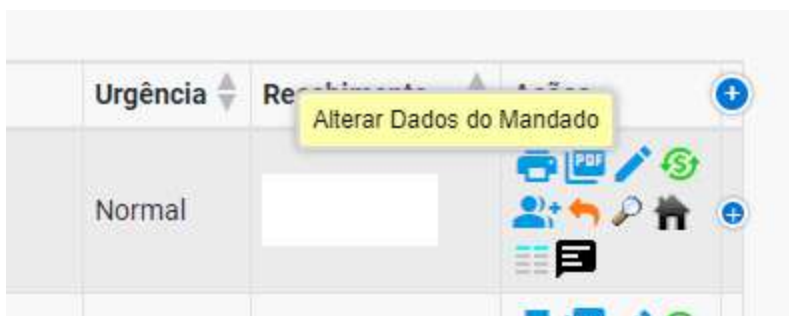
EXEQUENTE: ██████████ (ABSOLUTAMENTE INCAPAZ (ART. 3º CC))
E OUTRO
EXECUTADO: ██████████

CERTIDÃO

Teste novidades da versão 8.22

██████████

██████████



Alterar Dados do Mandado

Dados do Mandado 3

Urgência Atos

Urgência

Normal

Data Urgência

Alterar Dados Fechar

Confirmar alteração de dados

Atos alterados:

Novo: **Apreensão**

Antigo: Afastamento do Lar

Confirmar Cancelar

Alteração na mensagem de erro de sequencialidade: Quando o Oficial de Justiça tenta certificar um mandado em um processo que está com situação impeditiva, como no caso da situação *SUSP/SOBR-Dev./Bens não Loc*, por exemplo, o sistema informa a seguinte mensagem: *A situação atual do processo não permite realizar a movimentação selecionada. É necessário informar ao órgão expedidor do mandado sobre este problema.*

Melhorias na alteração de localizadores nas novas telas de ações de mandados:

Agora, se na central de mandados não tiver localizadores de mandados cadastrados, quando o servidor CEMAN utilizar a ferramenta ações> distribuir mandado o componente de alteração de localizadores não será exibido em sua tela.

GM - Criar opção menu "Mandados Devolvidos" (AD:2P;T:2). GM - Criar opção de menu "Mandados não Cumpridos" (AD:2P;T2P)

Foram criadas as opções "Mandados Devolvidos" e "Mandados Não Cumpridos" no Menu Textual Gestão de Mandados -> Mandados Devolvidos (abaixo de "Mandados")

Perfil: Servidor Central de Mandados e Oficial de Justiça

1- Painel do Servidor Ceman ou Oficial de Justiça

2- Menu Textual

3- Gestão de Mandados

4- Opções:

Mandados

Mandados Devolvidos

Mandados Não Cumpridos

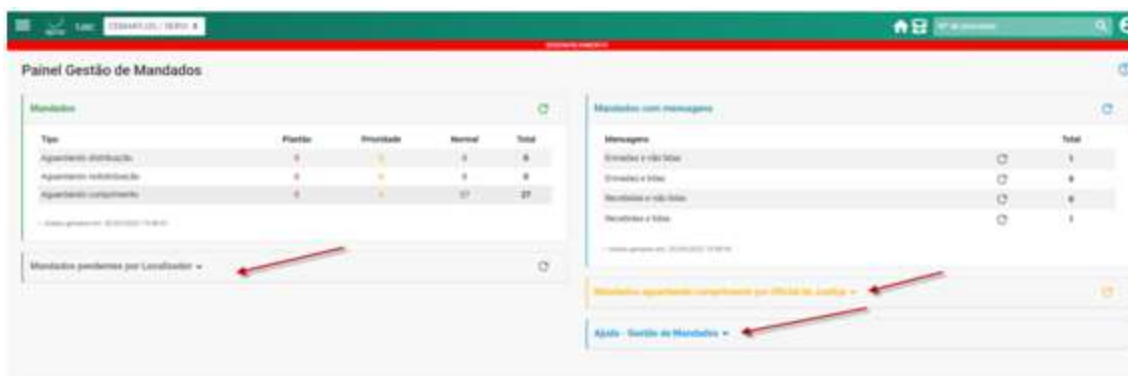
**Possibilidade de minimizar os painéis de mandados por localizador e mandado aguardando cumprimento por oficial.**

Trata-se de novidade no painel inicial do usuário do CEMAN.

Dependendo do usuário, é possível minimizar determinado sub-agrupamento de localizadores desde que não inerentes à carga de trabalho.

Por exemplo: no perfil de servidor da CEMAN, podemos minimizar os seguintes agrupamentos:

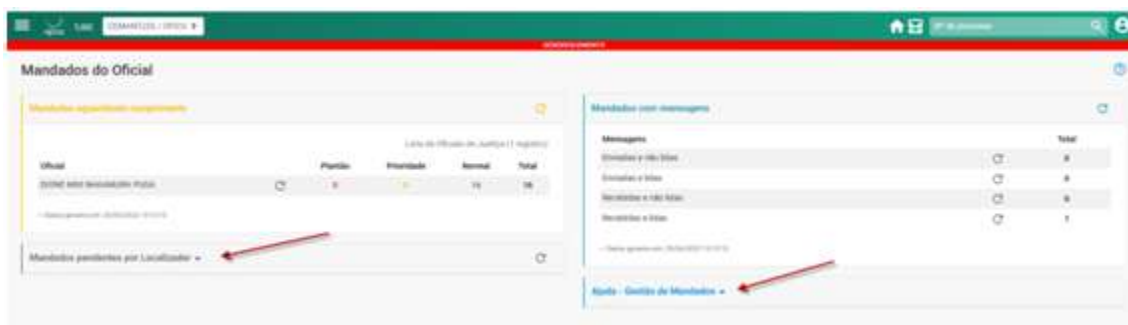
- Mandados pendentes por Localizador
- Mandados aguardando cumprimento por Oficial de Justiça
- Ajuda - Gestão de Mandados



Para o perfil de Oficial de Justiça poderíamos minimizar os agrupamentos:

- Mandados pendentes por Localizador
- Ajuda - Gestão de Mandados

Já o sub-agrupamento “Mandados aguardando cumprimento por Oficial de Justiça” no perfil de Oficial de Justiça não será possível minimizar porque representa a sua carga de trabalho.



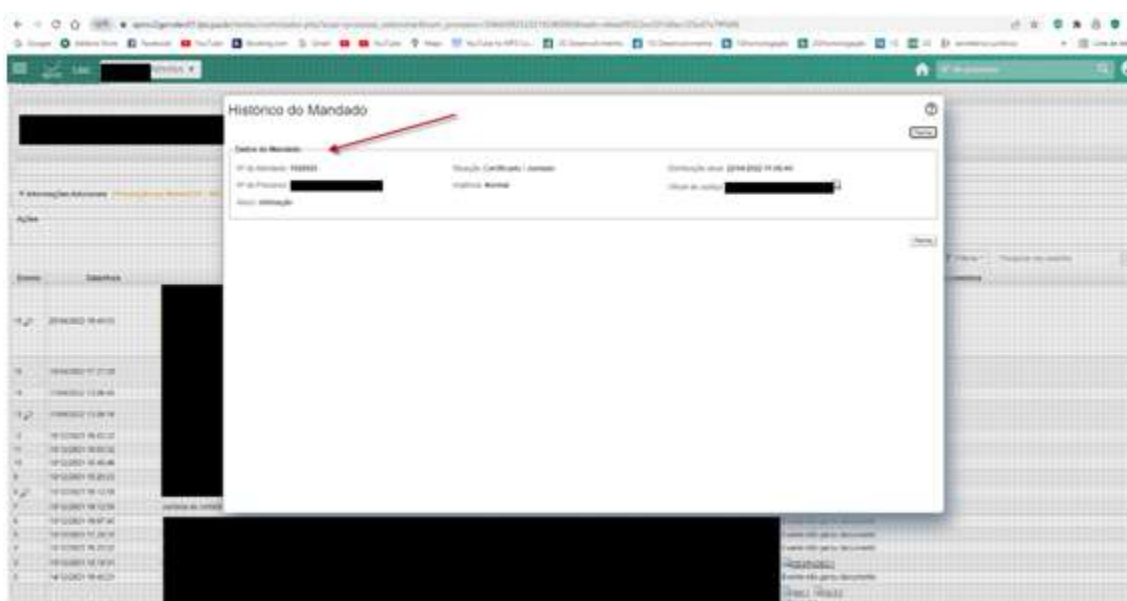
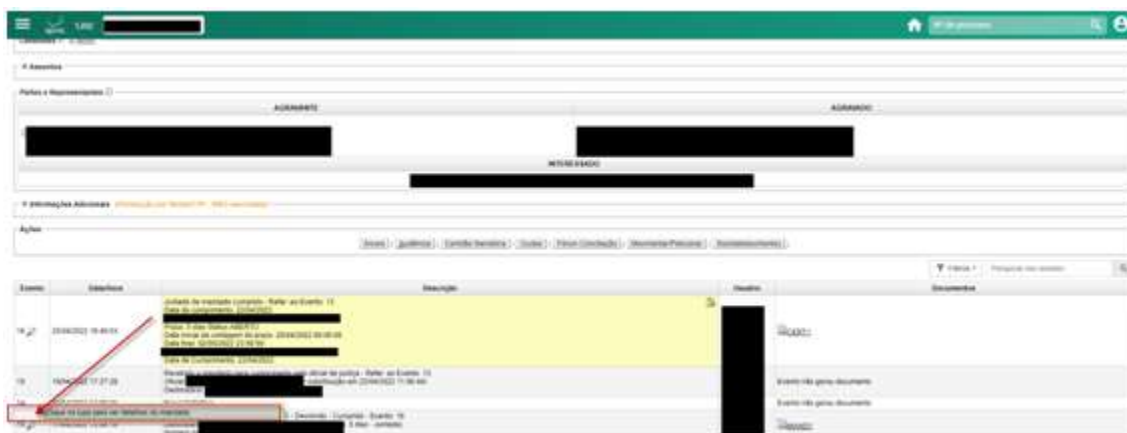
Importante ressaltar que ao sair da página com os painéis minimizados e retornar, os agrupamentos continuarão minimizados.

Ocultar movimentações do mandado para advogado

O perfil advogado tem acesso ao ícone da lupa nos eventos de expedição de mandado, e ao clicar na lupa ele tem acesso à tela histórico do mandado, todavia, com visualização restrita aos dados do mandado; não pode ver as movimentações do mandado.

Ao acessar o processo com perfil de advogado associado aos autos verifica-se que a lupa está disponível para o advogado no evento de expedição de mandado e ao clicar na lupa

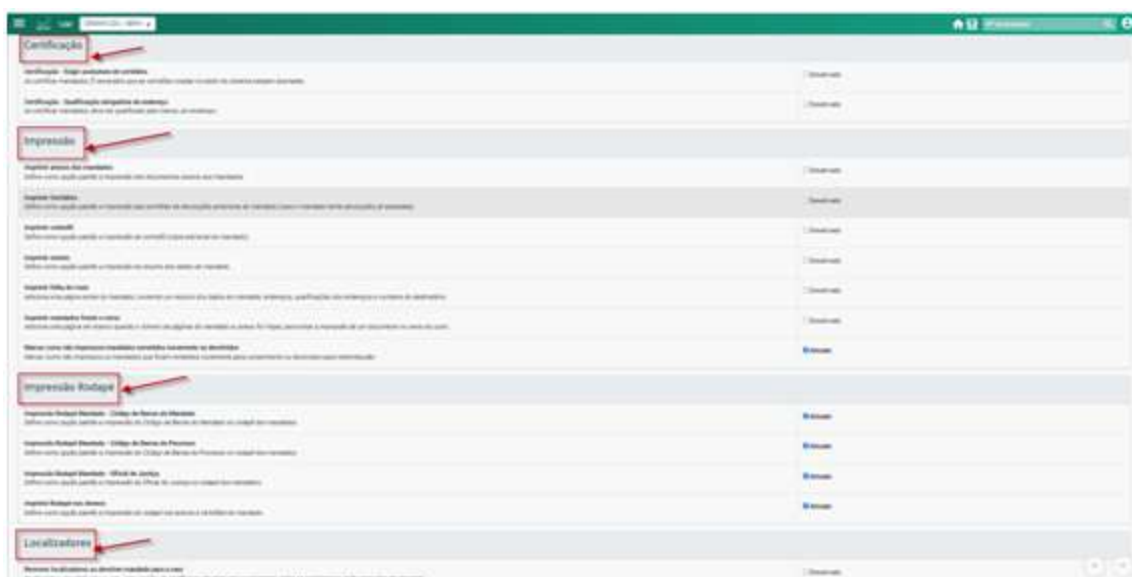
ele tem acesso à tela histórico do mandado, todavia, com visualização restrita aos dados do mandado, não sendo possível ver as movimentações do mandado.



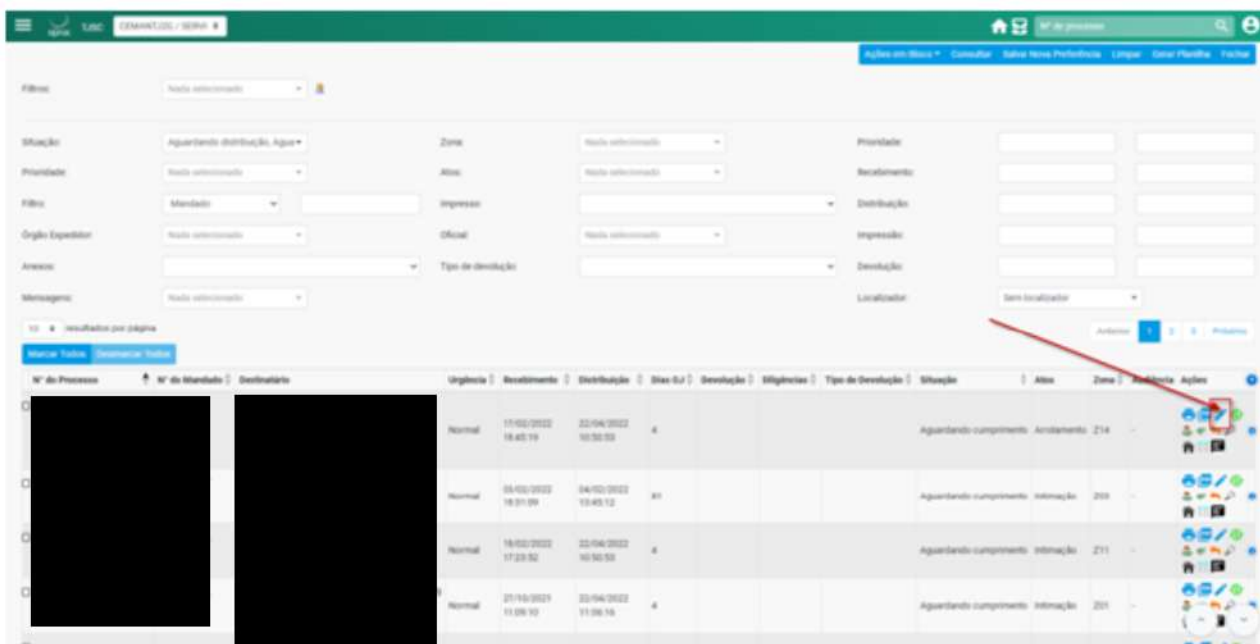
Organização das preferências da central de mandados, agrupando por tipo ou funcionalidade

As preferências da Central de Mandados foram organizadas nos seguintes grupos:

- CERTIFICAÇÃO
- IMPRESSÃO
- IMPRESSÃO RODAPÉ
- LOCALIZADORES
- OUTROS.



Possibilidade de trocar o tipo de Ato do mandado:



É possível alterar o tipo de urgência:

Alterar Dados do Mandado

Dados do Mandado 1895725 +

Urgência Atos

Urgência

Normal

Data Urgência

Localizadores

Nada selecionado

Alterar Dados Fechar

É possível alterar o tipo de ato envolvido:

Alterar Dados do Mandado

Dados do Mandado 1895725 +

Urgência Atos

Urgência

Normal

Data Urgência

Localizadores

Nada selecionado

Alterar Dados Fechar

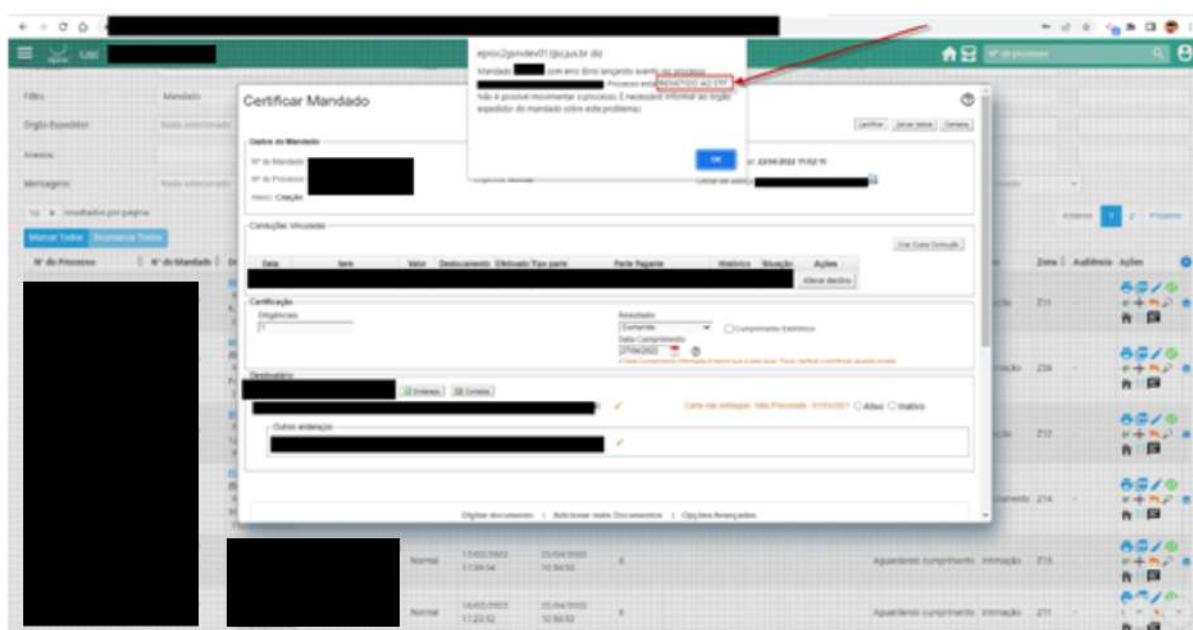
A

- Afastamento do Lar
- Alvará de soltura
- Apreensão
- Arresto
- ✓ Arrolamento
- Avaliação
- Busca e Apreensão
- Citação
- Condução Coercitiva
- Constatação
- Desocupação
- Despejo
- Entrega
- Imissão de Posse
- Interpelação
- Intimação
- Levantamento de Penhora

Mensagem de erro na impossibilidade de certificar o mandado nos autos

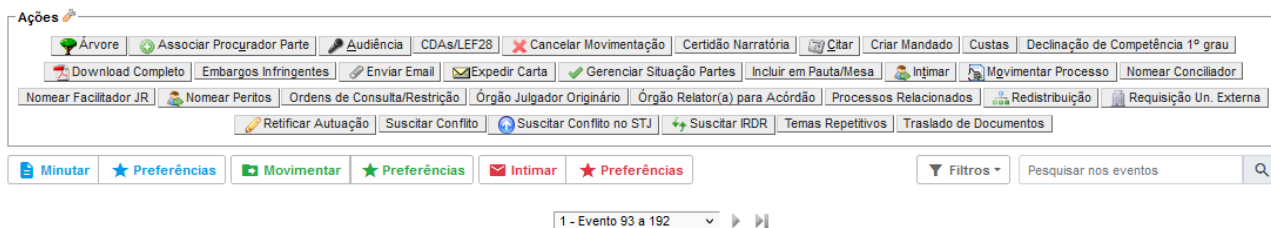
São duas situações distintas:

1. Movimento de remessa para o STJ:
O Oficial de Justiça não receberá mensagem porque conseguirá certificar nos autos o Mandado.
2. Movimento de remessa para o STF:
Oficial de Justiça receberá uma mensagem de que não é possível certificar nos autos o Mandado.



USUÁRIOS INTERNOS 2G

Ajustes nas ações preferenciais: O sistema sofreu uma melhoria no layout das ações preferenciais:



Agora, ao clicar no botão “Preferências”, o sistema abre uma seção para as preferências cadastradas, com um link no formato de chave de boca para configurações:



Clicando neste ícone é possível mostrar as preferências da unidade e também manter as preferências sempre abertas na tela de início:



Permitir consultar rastreamento de várias cartas no relatório de Cartas AR:

Atualmente a página de consulta de rastreamento dos Correios permite consultar no máximo 20 etiquetas ao mesmo tempo.

No novo relatório de cartas AR é possível selecionar várias cartas e consultar o rastreamento de todas elas ao mesmo tempo na página dos Correios.

Depois de clicar em “Consultar Rastreamento” é aberta a página dos Correios, onde o usuário ainda precisa digitar um captcha para que a situação das cartas seja exibida:

Cartas AR [Consultar Rastreamento](#)

25 resultados por página

| <input type="checkbox"/> | Processo | Documento | Etiqueta | Destinatário | Situação | Et |
|-------------------------------------|---------------|------------------|----------------|-------------------------|---|----|
| <input checked="" type="checkbox"/> | 50 [REDACTED] | 70000 [REDACTED] | B [REDACTED] R | ALEXSANDRO I [REDACTED] | Devolvida pelos Correios Entregue | 2: |
| <input checked="" type="checkbox"/> | 50 [REDACTED] | 70000 [REDACTED] | B [REDACTED] R | ALEXSANDRO [REDACTED] | Devolvida pelos Correios Não Entregue - Mudou-se | 2: |
| <input type="checkbox"/> | 50 [REDACTED] | 70000 [REDACTED] | B [REDACTED] R | PAULC [REDACTED] | Devolvida pelos Correios | 2: |

Novo padrão visual do relatório de cartas AR:

Relatório Antigo:

Selecione os critérios de busca desejados

Período envio: até

Período devolução: até

Situação da carta AR:

Etiqueta:

Tipo de devolução:

Nº processo: 5014 7000

Cód. documento:

Abri os processos selecionados em abas/anelas

Lista de Cartas AR (6 registros)

| <input checked="" type="checkbox"/> | Processo | Documento | Etiqueta | Destinatário | Situação | Data Envio | Data Postagem | Data Entrega | Data Devolução | Prazo | Mão Própria | Ações |
|-------------------------------------|------------|-----------|----------|------------------------------------|--|------------|---------------|--------------|----------------|-------|-------------------------------------|-------|
| <input type="checkbox"/> | [REDACTED] | 70001E | | [REDACTED] 85555000 Palmas - PR | Não Enviada | | | | | | Sim | |
| <input type="checkbox"/> | [REDACTED] | 70001E | | [REDACTED] PR | Não Enviada | | | | | | Sim | |
| <input type="checkbox"/> | [REDACTED] | 70001E | BV3 | [REDACTED] 85555000 Palmas - PR | Devolvida pelos Correios - Entregue | 27/08/2021 | 31/08/2021 | 03/09/2021 | 11/09/2021 | | Sim | |
| <input type="checkbox"/> | [REDACTED] | 70001E | BV3 | [REDACTED] PR | Devolvida pelos Correios - Não entregue - Não Procurado | 27/08/2021 | 31/09/2021 | 04/10/2021 | 08/10/2021 | | Sim | |
| <input type="checkbox"/> | [REDACTED] | 70001E | BV3Q | [REDACTED] Palmas - PR | Devolvida pelos Correios - Entregue | 18/11/2021 | 18/11/2021 | 03/12/2021 | 09/12/2021 | | Sim Não entregue por Mão Própria | |
| <input type="checkbox"/> | [REDACTED] | 70001E | BV3Q | [REDACTED] 85555000 Palmas - PR | Enviada para Correios | 16/10/2021 | 18/11/2021 | 22/11/2021 | 09/12/2021 | | Sim | |

Abri os processos selecionados em abas/anelas

[Pesquisar](#) [Verificar Bastimentos](#) [Imprimir](#) [Gerar Planilha](#) [Voltar](#)

Relatório Novo:

Relatório de Cartas AR

Consultar Voltar

Período de Envio: [Selecione] [Calendário]

Período de Devolução: [Selecione] [Calendário]

Situação: Nada selecionado

Tipo de Devolução: Nada selecionado

Etiqueta: [Selecione]

Processo: 301-104.7000

Cód. Documento: [Selecione]

Informação de devolução do AR solicitada?

25 resultados por página Anterior 1 Próximo

| Processo | Documento | Etiqueta | Destinatário | Situação | Envio | Postagem | Entrega | Devolução | Prazo | Mão Própria | Ações |
|------------|-----------|----------|---|--|------------|------------|------------|------------|-------|-------------------------------------|---------|
| [Redigido] | 700011 | | [Redigido] CENTRO - 85555000 Palmas - PR | Não Enviada | | | | | | Sim | [Ícone] |
| [Redigido] | 700011 | | [Redigido] Centro - 85555000 Palmas - PR | Não Enviada | | | | | | Sim | [Ícone] |
| [Redigido] | 700011 | EV302 BR | [Redigido] CENTRO - 85555000 Palmas - PR | Devolvida pelos Correios Entregue | 27/08/2021 | 31/08/2021 | 03/09/2021 | 11/09/2021 | | Sim | [Ícone] |
| [Redigido] | 700010 | EV302 BR | [Redigido] Centro - 85555000 Palmas - PR | Devolvida pelos Correios Não Entregue - Não Procurado | 27/08/2021 | 31/08/2021 | 04/10/2021 | 08/10/2021 | | Sim | [Ícone] |
| [Redigido] | 700011 | EV302 BR | [Redigido] Cocalândia - 85555000 Palmas - PR | Devolvida pelos Correios Entregue | 16/11/2021 | 18/11/2021 | 03/12/2021 | 09/12/2021 | | Sim Não entregue por Mão Própria | [Ícone] |
| [Redigido] | 70001 | EV301 BR | [Redigido] CENTRO - 85555000 Palmas - PR | Enviada para Correios | 16/10/2021 | 18/11/2021 | 22/11/2021 | 09/12/2021 | | Sim | [Ícone] |

Mostrando de 1 até 5 de 6 registros Anterior 1 Próximo

INTIMAÇÃO EM BLOCO - Visualização da opção "Selecionar o mesmo evento para todos os processos" para todos os tipos de eventos de intimação em bloco:

Dependendo do tipo de intimação selecionada na intimação em bloco não era disponibilizada a caixa de "Selecionar o mesmo evento para todos os processos", que facilita a seleção dos documentos de intimação.

A partir da versão 8.22, quando de uma intimação em bloco, para todos os tipos de eventos estará disponível a opção, conforme abaixo:

Intimação Eletrônica em Bloco

Preferências

Preferência: [Listar Todos](#) [Salvar Nova Preferência](#)

Evento de citação/intimação:
Expedida/certificada a intimação eletrônica Glossário

Opções Avançadas

Por Tipo de Parte Por Pólo

Selecionar Partes:

Todos

Autores

Réus

Interessados

MP (Custus iuris)

Demais Partes

Peritos, Autoridades, APS, Un. Externas

Incluir Unidade Externa/APS

Ocultar lista de partes

Prazo:

dias ou Data final: Intimação Urgente (Todos)

dias ou Data final: Intimação Urgente

dias ou Data final: Intimação Urgente

dias ou Data final: Intimação Urgente

dias ou Data final: Intimação Urgente

dias ou Data final: Intimação Urgente

dias ou Data final: Intimação Urgente

Vincular Evento de Citação/Intimação

Indique o(s) evento(s) a que se refere(m) a citação/intimação: [Selecionar o mesmo evento para todos os processos]

| Número processo | Classe Judicial | Evento |
|-----------------|-----------------|---|
| [REDACTED] | Apelação | 30 - 17/12/2021 14:00:40 - Ato ordinatório praticado <input type="checkbox"/> ATOORD1 |
| [REDACTED] | Apelação | 23 - 19/01/2022 02:26:09 - Decisão interlocutória <input type="checkbox"/> DESPADEC1 |
| [REDACTED] | Apelação | 20 - 05/07/2021 13:50:53 - Ato ordinatório praticado <input type="checkbox"/> ATOORD1 |
| [REDACTED] | Apelação | 27 - 21/05/2021 15:43:29 - Ato ordinatório praticado <input type="checkbox"/> ATOORD1 |
| [REDACTED] | Apelação | 18 - 24/05/2021 17:38:39 - Ato ordinatório praticado <input type="checkbox"/> ATOORD1 |
| [REDACTED] | Apelação | 56 - 16/12/2021 20:08:37 - Despacho <input type="checkbox"/> DESPADEC1 |
| [REDACTED] | Apelação | 49 - 16/11/2021 16:00:31 - Ato ordinatório praticado <input type="checkbox"/> ATOORD1 |

Documentos em um evento - Mudar a implementação do download de documentos de um evento para abrir todos os documentos ao invés de baixá-los: Houve a implementação do ícone “abrir todos os documentos em abas”, a fim de que o usuário não precise realizar o download de todos os documentos:

Informações Adicionais (Prevenção por Nomes/CPF - NÃO executada)

Ações: [Arquivos](#) [Zeladoria](#) [Conteúdo Manutido](#) [Contas](#) [Fluxo Conciliação](#) [Movimento/Peticional](#) [Substituições](#)

Filtros - Pesquisar por eventos

| Evento | Data/Hora | Descrição | Usuário | Documentos |
|--------|---------------------|-----------|------------|---|
| 30 | 05/04/2022 18:10:06 | PETIÇÃO | [REDACTED] | PET1 DOCUMENTACAO2 COMB2 |

A situação do CPF da pessoa física passa a ser exibida dentro da tela de "Consultar Pessoa Física": Basta clicar sobre o nome do usuário cadastrado nos autos.

eproc TJSC N° de processo

Consultar Pessoa Física

Alterar Dados Pessoais Atualizar Dados da Receita Atualizar Contatos Fechar

Nome: Tipo Pessoa: **Pessoa Física** CPF: **087953** (Situação: Cancelada por Óbito sem Espólio)

Sexo: F Data de Nasc.: Idade: 47 anos Estado Civil: Não Informado Nacionalidade: Brasileira Naturalidade: -

Mãe: Pai: Profissão:

Endereço Residencial: RUA R DOS NAVEGANTES,
Data de Inclusão: 04/04/2022 09:38:45

Currículo:

Lista de histórico de nomes (1 registro):

| Nome | Quem Incluiu | Data Inclusão | Quem Desativou | Data Desativação |
|------|----------------------------------|---------------------|----------------|------------------|
| | LEANDRO ALVIM DE ANDRADE (alvim) | 04/04/2022 09:38:45 | | |

Alterar Dados Pessoais Atualizar Dados da Receita Atualizar Contatos Fechar

Resolução 425 CNJ - identificação da situação de "Pessoa em situação de rua":
Retificar autuação , criação de tarja pelas informações adicionais.

Parte excluída digital:

Parte possui mandado de prisão pendente:

Pedido de destituição do poder familiar:

Pessoa em situação de rua:
Sim

Preparo Recursal:

Preso com filho menor de 12 anos:

Consulta Processual - Detalhes do Processo



Pessoa em situação de rua

Download Completo

Nova Consulta

Imprimir

Voltar

Capa do Processo

Nº do Processo: [redacted].2022.8.24.0000

Data de autuação: 25/03/2022 14:18:41

Situação: [icon]

MOVIMENTO

Órgão Julgador: [icon] Gab. 02 - 2ª Câmara de Direito Civil

Colegiado: [icon] 2ª Câmara de Direito Civil

Relator(a): [icon] [redacted]

Competência: [icon] [icon] Direito Civil (Câmara)

Classe da ação: [icon] Agravo de Instrumento

Histórico de localizadores: [icon]

Processos relacionados: [icon]

[redacted] | Originário | Remoção, modificação e di... | FNSE02FM0 | [Árvore](#)

Limite de 300 arquivos, por evento, para peticionamento: A partir da versão 8.22 o sistema passa a limitar em 300 arquivos o total para peticionamento para cada evento.

eproc2gsrvdev01.tsc.us.br

Não é possível anexar mais do que 300 arquivos por evento.

Peticionamento Eletrônico (P) (E) (O) - Documentos

Informações Adicionais

Requer prestação de tutela - Dano grave

Requer prestação de tutela - Dano

Requer prestação de tutela - Dano moral decorrente

Petição Urgente

Adicione mais Documentos | Digite Documentos | Opções Avançadas

Documento 1

Arquivo PDF - Capa... a - Coda.pdf 16.518

Tipo: [input] Local: [input] Sigilo: [input]

Observação: [input]

Documento 2

Arquivo PDF - Capa (1).pdf 16.518

Tipo: [input] Local: [input] Sigilo: [input]

Observação: [input]

Documento 3

Arquivo PDF - Capa (16).pdf 16.518

Tipo: [input] Local: [input] Sigilo: [input]

Observação: [input]

Documento 4

Arquivo PDF - Capa (5).pdf 16.518

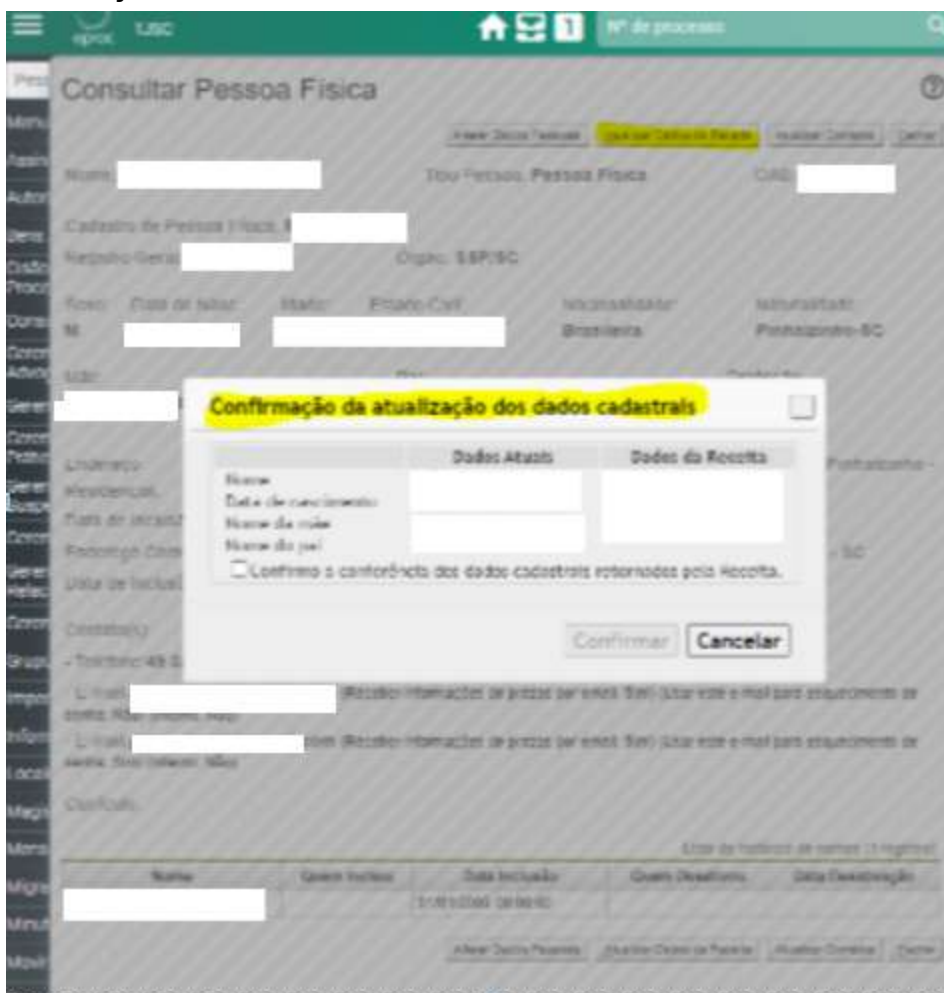
Tipo: [input] Local: [input] Sigilo: [input]

Observação: [input]

Documento 5

Dados cadastrais: A tela de atualização dos dados cadastrais das partes de acordo com a base de dados da Receita Federal passa a exibir uma tela de confirmação/conferência com os dados já existentes e os dados que serão atualizados, antes de a atividade ser salva.

Obs.: a tela aparecerá caso o sistema considere que haverá modificação de dados na atualização.



Criação de novo evento: Ato ordinatório praticado - para designar perícia:

| ★ | Evento | Data/Hora | Descrição | Usuário | Documentos |
|---|--------|------------------------|---|---------|-----------------------|
| ☆ | 219 | 04/04/2022 14:11:14 | Ato ordinatório praticado - para designar perícia | alvim | Evento não gerou docu |

Os usuários internos passaram a ser habilitados a conferir sigilo n. 5 para documentos juntados nos autos, não importando o nível de sigilo do processo:

Obs: anteriormente só era possível até o nível 4.

| | | | | |
|-----|------------------------|--|-----|--|
| 117 | 25/03/2021 14:43:37 | Juntada de certidão - Extrato com dados do processo migrado do SAJ para o EPROC. | MIG | |
|-----|------------------------|--|-----|--|



Cancelamento da devolução de AR: A versão 8.22 passa a permitir que usuários desistam da devolução de AR's de cartas enviadas pelos Correios para evitar que a carta fique pendente no sistema.

- No evento do documento, aparecerá o ícone abaixo:



Uma nova tela será aberta, com a possibilidade de:

- Solicitar informações sobre a devolução de Carta AR: traz informação sobre como contatar a empresa
- Desistir da Devolução de Carta AR:

Problema na devolução de AR ?

Fechar

Processo: 5[REDACTED]23

Documento: 1[REDACTED]

Cartas não devolvidas:

Solicitar informações sobre Devolução de Carta AR ▾

Desistir da Devolução de Carta AR ▾

Fechar

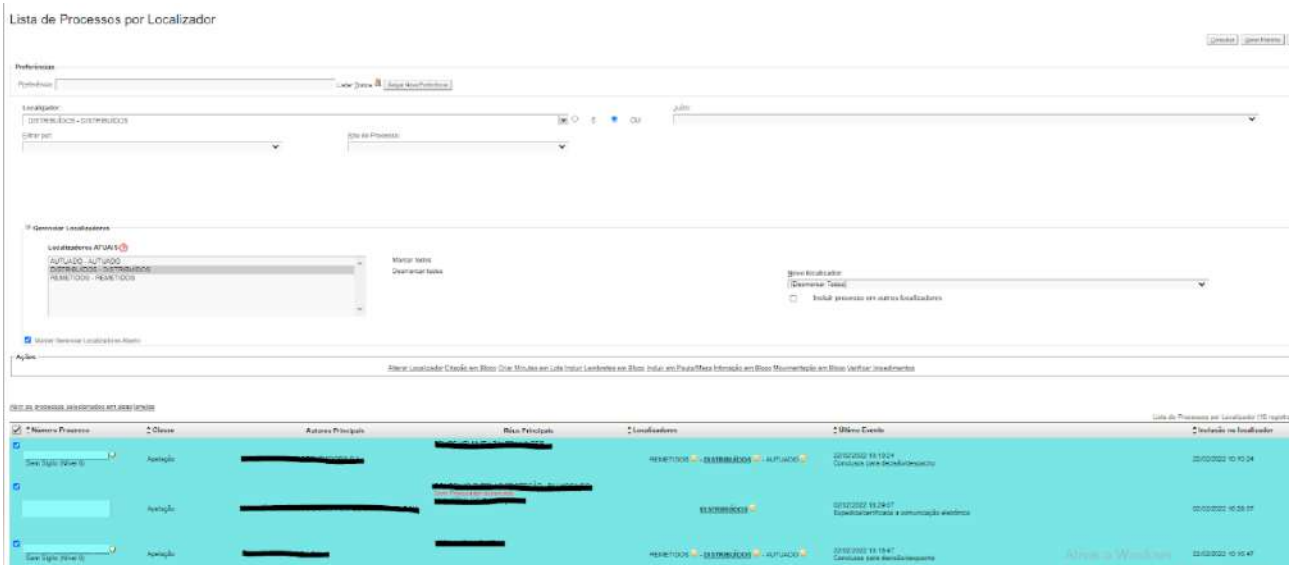
Obs.: no caso de escolha pela desistência, a situação da carta é atualizada para "Desistência da devolução"

| Evento | Data/Hora | Descrição |
|--------|------------------------|---|
| 16 | 11/04/2022 12:56:16 | Expedição de Carta pelo Correio - 1 carta (Desistência da devolução) - 1 carta |

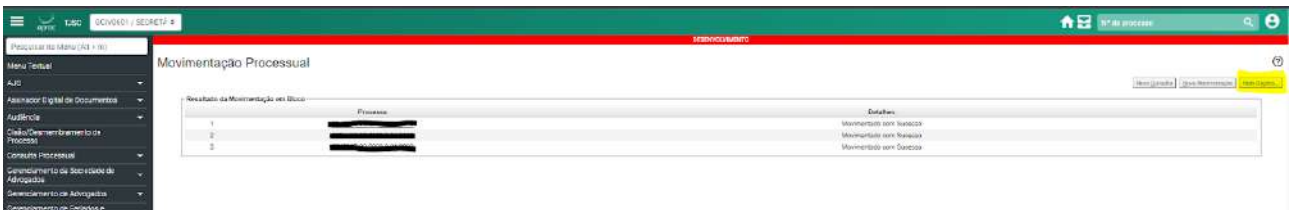
Obs.: Se o AR for devolvido pelo Vpost ele não será juntado em evento no processo, neste caso, será armazenado nos anexos eletrônicos do processo (Informações adicionais) e um localizador será adicionado ao processo.

MOVIMENTAÇÃO EM BLOCO - Após a movimentação em bloco, incluir todas as ações disponíveis na lista de processos por localizador: Após a movimentação em bloco, na tela de resultado da ação, ao clicar em "Mais ações", serão exibidas novamente as ações constantes na consulta de processos por localizador.

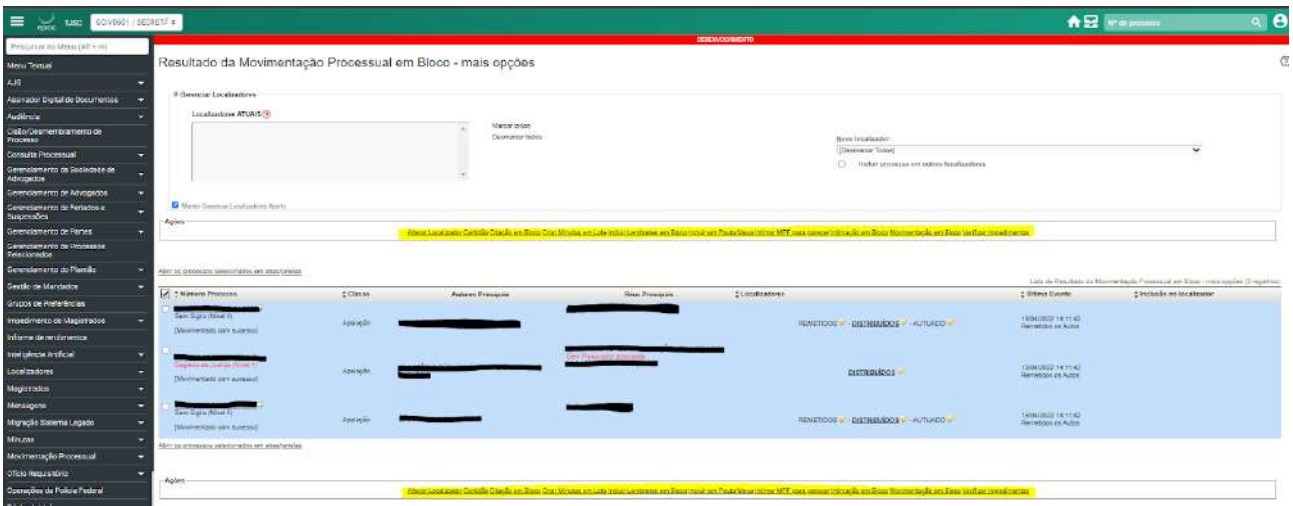
1. Realiza-se a movimentação em bloco a partir de um localizador:



2. É exibida a tela de resultado com o botão “Mais opções”:



3. Após clicar no botão “mais opções” o sistema exibe novamente, para os processos objeto da movimentação em bloco, as ações disponíveis a partir de um localizador:




INTIMAÇÃO - não permitir a intimação de usuários sem acesso a processo sigiloso:

Na versão 8.22 o sistema passa a verificar se o destinatário da intimação possui permissão de acesso ao processo.

Para processos com Sigilo 2, o sistema emite um aviso, mas não bloqueia a intimação, ou seja, o sistema apenas avisa, e o usuário, se assim entender, deve dar a permissão expressa para que o advogado consiga ver a intimação já realizada em seu painel. Caso

a permissão não seja dada, apesar de lançados os eventos de intimação no processo, o advogado não conseguirá ver nem a intimação, nem o processo em seu painel e não saberá que foi intimado:

 eproc2gsrvdev01.tjsc.jus.br


Atenção !

Em processo com nível de sigilo 2, para que as partes defendidas por advogados consigam ter acesso as intimações, é necessário que possuam permissão expressa no respectivo processo.

Caso o advogado intimado ainda não tenha recebido a permissão, ela deverá ser cadastrada através da rotina específica de permissões expressas

OK

Para processos com Sigilo 3, 4 ou 5, o sistema emite o aviso, e também bloqueia a intimação.

 eproc2gsrvdev01.tjsc.jus.br


Atenção !

Em processo com nível de sigilo 3, 4 ou 5, para que as partes intimadas consigam ter acesso as intimações, é necessário que possuam permissão expressa no respectivo processo.

Caso o advogado/procurador intimado ainda não tenha recebido a permissão, ela deverá ser cadastrada através da rotina específica de permissões expressas

OK

Ao clicar em OK, há um segundo aviso informando que não é possível efetivar a intimação, caso não haja nenhum representante com permissão para a parte destinatária da intimação:

 eproc2gsrvdev01.tjsc.jus.br

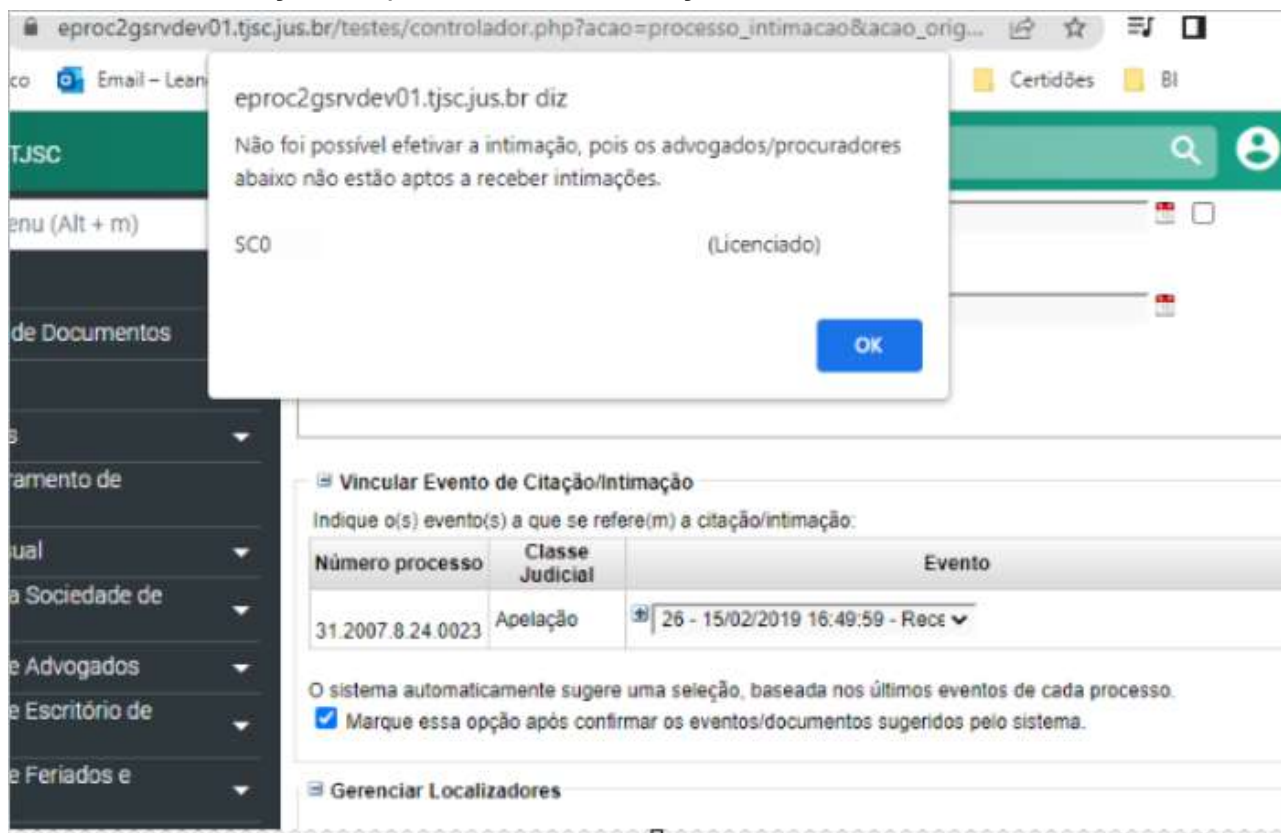
Não é possível efetivar a intimação. Os usuários abaixo não possuem acesso ao processo em razão do sigilo. Altere o nível de sigilo ou conceda permissão expressa para os usuários antes da intimação.

(representando)

Não permitir que eproc2gsrvdev01.tjsc.jus.br peça novamente

OK

Quando uma parte tiver apenas um advogado e este estiver inapto a receber intimações (licenciado, cancelado, etc.) o sistema bloqueia a atividade: A mensagem de bloqueio também é apresentada quando houver vários advogados para a parte e todos estiverem na condição "inapto" a receber intimação



Geração de chave de acesso a documentos com a opção de resposta: Atualmente, quando entes públicos, empresas ou até pessoas físicas precisam se manifestar nos autos (pedido de informações a empregadores, pedido de informações de contas bancárias junto a bancos, etc) eles são oficiados por outros meios (email, etc) e, após responderem, a sua resposta precisa ser juntada no processo pelo cartório.

Para melhorar esse fluxo foi desenhada uma solução: a partir da versão 8.22 do sistema eproc de segundo grau, ao gerar uma chave de acesso aos documentos, será possível indicar que essa chave poderá receber uma resposta.

Dessa forma, os terceiros interessados do processo (empresas/entes públicos/pessoas físicas), que não figuram como parte, mas são chamados a prestar informações no processo, poderão responder diretamente no processo.

O fluxo desenhado para uso dessa funcionalidade seria o seguinte:

1. O usuário interno do gabinete utilizará a funcionalidade que já existe, no menu "Permissões Expressas" → "Gerar Chave de Acesso a Documentos", para gerar o link para um ou mais documentos do processo. **Antes** de gerar a chave do documento eleito será necessário marcar um campo para indicar se o link deverá habilitar a possibilidade de resposta (SIM ou NÃO) ao ser visualizado:

Gerar Chave de Acesso a Documentos - Processo [REDACTED]

Data de Validade: 07/05/2022

Permite enviar resposta: Sim Não

Gerar chave de acesso aos documentos [Botão]

| Chave | Data de Geração | Data de Validade | Usuário | Documento | Resposta | Ações |
|-------------------------------------|---------------------|------------------|---------|------------|--|-------|
| <input checked="" type="checkbox"/> | 16/12/2021 13:35:10 | | | MEMORIAIS1 | MEMORIAIS | |
| <input type="checkbox"/> | 16/12/2021 13:35:10 | | | PROCC2 | MEMORIAIS | |
| <input type="checkbox"/> | 16/12/2021 13:35:10 | | | MEMELOS | MEMORIAIS | |
| <input type="checkbox"/> | 16/12/2021 13:35:10 | | | MEMELOS4 | MEMORIAIS | |
| <input type="checkbox"/> | 16/12/2021 13:35:10 | | | CONTRIB | MEMORIAIS | |
| <input type="checkbox"/> | 04/11/2021 08:34:45 | | | PROCC1 | PROCURAÇÃO - CIFRA S.A. CREDITO, FINANCIAMENTO E INVESTIMENTO [REDACTED] | |
| <input type="checkbox"/> | 25/10/2021 16:29:24 | | | DESPACHOC1 | Fornecidos os Autos com decisão despacho - GOV0101 - CAMCIV1 | |
| <input type="checkbox"/> | 19/10/2021 14:13:49 | | | PEPET1 | PETIÇÃO | |
| <input type="checkbox"/> | 03/12/2020 14:14:56 | | | INPE1 | Jurisdicção de certidão | |
| <input type="checkbox"/> | 02/12/2020 16:28:46 | | | RATOCORD1 | Ato ordinatório praticado | |

Gerar chave de acesso aos documentos [Botão]

Gerando a chave de documento para o despacho do evento 10, por exemplo, o sistema assim exibirá:

Gerar Chave de Acesso a Documentos - Processo [REDACTED]

Data de Validade: 07/05/2022

Permite enviar resposta: Sim Não

Gerar chave de acesso aos documentos [Botão]

| Chave | Data de Geração | Data de Validade | Usuário | Documento | Resposta | Ações |
|--------------|---------------------|---------------------|------------|-----------|----------|---------|
| 934603795425 | 22/04/2022 16:04:04 | 07/05/2022 16:04:04 | [REDACTED] | PROCC1 | Pendente | [Botão] |

| Sequencial | Data/Hora | Documento | Evento |
|-------------------------------------|---------------------|------------|--|
| <input type="checkbox"/> | 16/12/2021 13:35:10 | MEMORIAIS1 | MEMORIAIS |
| <input type="checkbox"/> | 16/12/2021 13:35:10 | PROCC2 | MEMORIAIS |
| <input type="checkbox"/> | 16/12/2021 13:35:10 | MEMELOS | MEMORIAIS |
| <input type="checkbox"/> | 16/12/2021 13:35:10 | MEMELOS4 | MEMORIAIS |
| <input type="checkbox"/> | 16/12/2021 13:35:10 | CONTRIB | MEMORIAIS |
| <input type="checkbox"/> | 04/11/2021 08:34:45 | PROCC1 | PROCURAÇÃO - CIFRA S.A. CREDITO, FINANCIAMENTO E INVESTIMENTO [REDACTED] |
| <input checked="" type="checkbox"/> | 25/10/2021 16:29:24 | DESPACHOC1 | Fornecidos os Autos com decisão despacho - GOV0101 - CAMCIV1 |
| <input type="checkbox"/> | 19/10/2021 14:13:49 | PEPET1 | PETIÇÃO |
| <input type="checkbox"/> | 03/12/2020 14:14:56 | INPE1 | Jurisdicção de certidão |
| <input type="checkbox"/> | 02/12/2020 16:28:46 | RATOCORD1 | Ato ordinatório praticado |

Gerar chave de acesso aos documentos [Botão]

- Após a geração da chave, o usuário interno irá redigir uma minuta (ofício, por exemplo) com a chave gerada e as orientações ao usuário externo de como prestar as informações solicitadas. Esse documento será juntado ao processo e poderá ser enviado ao usuário externo através da funcionalidade de enviar email ou mandado, ou, ainda, já utilizando o ofício v-post.

O usuário externo, ao receber a comunicação com a chave de acesso, poderá visualizar os documentos indicados e fazer a juntada de sua manifestação ao processo:

Consulta Processual - Busca de Processo - Chave de Acesso

Nº Processo* [REDACTED] Chave Documento* [REDACTED]

Adicionar mais Documentos | Opções Avançadas

[+] Documento 1

Assinatura: [REDACTED]

Tip: [REDACTED] Letra: Toda Sigla: Sem Sigla (Nível 3)

Observação: [REDACTED]

Confirmar seleção de documentos [Botão]

Documentos selecionados e ainda não utilizados em movimentação

| Seq | Formato | Nome Documento | Tamanho | Tipo Documento | Sigla | Data Envio | Assoc. Assinaturas Digitais | Obs | Excluir |
|----------------|---------|----------------|---------|----------------|-------|------------|-----------------------------|-----|---------|
| Total: 0 bytes | | | | | | | | | |

Consultar [Botão] Responder [Botão]

Documentos

| Data/Hora | Seq. Documento | Documento |
|---------------------|----------------|-----------|
| 19/01/2022 17:33:09 | 1 | PROCC1 |

3. A resposta do usuário externo (parte interessada) dar-se-á através de um evento no processo com um usuário genérico de sistema:

| Evento | Data/Hora | Descrição | Usuário | Documentos |
|--------|---------------------|--------------------------------|-------------|------------|
| 17 | 22/04/2022 18:10:27 | PETIÇÃO - juntada de documento | USR-EXTERNO | |

4. No menu “Consulta de Documento por Chave” serão incluídas as seguintes informações a serem observadas pelo usuário interno, quando a chave gerada exige resposta:

Gerar Chave de Acesso a Documentos - Processo [REDACTED]

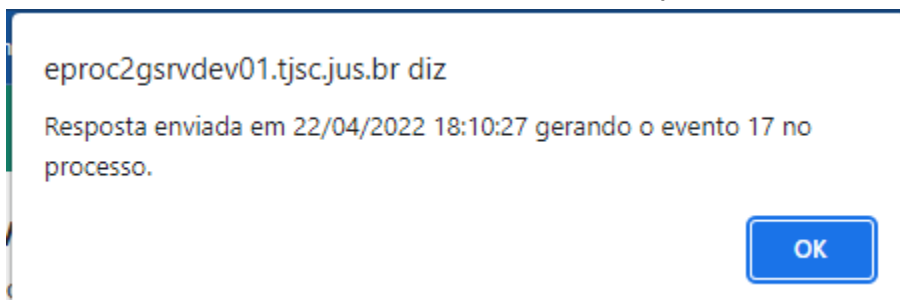
Data de Validade: 07/05/2022

Permite enviar resposta: Sim Não

| Chave | Data de Criação | Data de Validade | Usuário | Documento | Resposta | Ações |
|------------|---------------------|---------------------|------------|-----------|----------------------|-------|
| [REDACTED] | 22/04/2022 18:08:54 | 07/05/2022 18:08:54 | [REDACTED] | DESFADEC1 | Enviada no evento 17 | |

| Sequencial | Data/Hora | Documento | Evento |
|--|---------------------|-----------|---|
| <input checked="" type="checkbox"/> 17 | 22/04/2022 18:10:27 | INJE1 | PETIÇÃO - juntada de documento |
| <input type="checkbox"/> 16 | 22/04/2022 18:10:21 | EMAIL1 | Expediente/entrega a comunicação eletrônica - Email Enviado |
| <input type="checkbox"/> 14 | 22/04/2022 15:54:45 | OPIC1 | Expedição de ofício - 1 carta |
| <input type="checkbox"/> 9 | 15/01/2022 17:33:59 | DESFADEC1 | Remetidos os Autos com documentação - GOV0101 -> CAMCIV1 |
| <input type="checkbox"/> 8 | 14/01/2022 17:53:03 | DEI1 | PETIÇÃO |
| <input type="checkbox"/> 6 | 05/12/2020 18:53:22 | INJE1 | Juntada de certidão |
| <input type="checkbox"/> 3 | 04/12/2020 15:57:56 | ATODOD1 | Jto ordinatório praticado |

- a) Verificar se já houve envio da resposta;
- b) Se a resposta já foi enviada, informar que a resposta foi enviada em tal data e gerou o evento X no processo;
- c) Se a resposta ainda não foi enviada exibir na coluna “resposta” a informação “pendente”;
- d) Permitir informar tipo e sigilo do documento (até o sigilo 1), respeitando os limites de tamanho do eproc (confirmar tipos de documentos a serem permitidos);
- e) Ao confirmar o envio, todos os documentos serão juntados em um único evento com um usuário genérico de sistema.
5. Para o usuário externo, após a juntada de sua resposta, mediante nova consulta do documento com a chave, será exibido o aviso pelo sistema:




Lançamento do evento de retirada de pauta do processo

Possibilidade de gerar movimento na retirada de pauta a partir de confirmação do usuário.



Quando o processo é retirado de pauta, antes da sessão, perguntaríamos ao usuário se ele deseja já lançar o evento ou não.

Se ele responder que sim, o processo será retirado de pauta da sessão e o evento será lançado no processo.



Se ele responder que não, o processo será apenas retirado de pauta da sessão, ficando o lançamento do evento a cargo do usuário.

Ressaltamos que nos processos incluídos por aditamento da pauta, até que a publicação do aditamento seja realizada, ainda que o usuário seja questionado a respeito do lançamento do evento, este não ocorrerá, pois a pauta ainda não teria sido gerada.

USUÁRIOS EXTERNOS

Petição inicial - Mecanismo de auto preenchimento do tipo ação: Atualmente, o campo "Tipo ação JEE:" é apresentado se o rito é do Juizado Especial, então o sistema pressupõe a seleção do tipo ação. Para as áreas "Juizado Especial Criminal" e "Juizado Especial Cível" o tipo de ação não será mais exibido. Para as demais ele é exibido, e o usuário precisa selecionar uma das opções (CÍVEL ou CRIMINAL).

Como ficou configurado (para os grupos sem ação padrão será exibida a opção de "tipo de ação" para seleção do usuário):

| GRUPO COMPETÊNCIA | AÇÃO PADRÃO |
|-------------------------------------|-------------|
| CEJUSC | |
| Juizado Especial Cível | CIVEL |
| Juizado Especial Criminal | CRIMINAL |
| Juizado Especial da Fazenda Pública | |
| Turma de Recursos | |

área Juizado Especial Cível

Peticionamento Eletrônico (1 de 5) - Informações do processo

Informações do processo >>> Autos >>> Partes Autoras >>> Partes Réus >>> Documentos

Informações Preliminares

Desaja entrar com a ação em: Florianópolis (Capital) - Eduardo Luz

Município: JUZADO ESPECIAL

Ass: Juizado Especial Cível

Classe processual:

Tipo de Ação JEE:

Nível de sigilo do Processo: Sem sigilo (Nível 0)

Valor da Causa: (Monetário - R\$)

Renuncia valor excedente legal (Lei n. 9099/95 e Lei n. 12153/09)

Outros advogados a serem incluídos (page):

| Usuário | Ações |
|---------|-------|
| | |

Permitir visualização dos dados do mandado

O advogado associado aos autos terá acesso ao ícone da lupa nos eventos de expedição de mandado, o que lhe confere acesso à tela histórico do mandado, com visualização dos dados básicos do mandado.

Histórico do Mandado

Dados do Mandado

Nº do Mandado: [REDACTED] Situação: **Certificado / Juntado** Distribuição atual: **06/04/2022 17:34:41**

Nº do Processo: [REDACTED] Urgência: **Normal** Oficial de Justiça: [REDACTED]

Ato(s): **Intimação**

Documentos em um evento - Mudar a implementação do download de documentos de um evento para abrir todos os documentos ao invés de baixá-los: Houve a implementação do ícone “abrir todos os documentos em abas”, a fim de que o usuário não precise realizar o download de todos os documentos:



Geração de chave de acesso a documentos com a opção de resposta: Atualmente, quando entes públicos, empresas ou até pessoas físicas precisam se manifestar nos autos (pedido de informações a empregadores, pedido de informações de contas bancárias junto a bancos, etc) eles são oficiados por outros meios (email, etc) e , após responderem, a sua resposta precisa ser juntada no processo pelo cartório.

Para melhorar esse fluxo foi desenhada uma solução: a partir da versão 8.22 do sistema eproc de segundo grau, ao gerar uma chave de acesso aos documentos, será possível indicar que essa chave poderá receber uma resposta.

Dessa forma, os terceiros interessados do processo (empresas/entes públicos/pessoas físicas), que não figuram como parte, mas são chamados a prestar informações no processo, poderão responder diretamente no processo.

O fluxo desenhado para uso dessa funcionalidade seria o seguinte:

2. O usuário interno do gabinete utilizará a funcionalidade que já existe, no menu “Permissões Expressas” → “Gerar Chave de Acesso a Documentos”, para gerar o link para um ou mais documentos do processo. **Antes** de gerar a chave do documento eleito será necessário marcar um campo para indicar se o link deverá habilitar a possibilidade de resposta (SIM ou NÃO) ao ser visualizado:



Gerando a chave de documento para o despacho do evento 10, por exemplo, o sistema assim exibirá:

Gerar Chave de Acesso a Documentos - Processo [REDACTED]

Data de Validade: 07/05/2022

Permite enviar resposta: Sim Não

Chave: 03460799425 Data de Criação: 23/04/2022 18:04:04 Data de Validade: 07/05/2022 18:04:04 Usuário: [REDACTED] Documento: [REDACTED]

| Sequencial | Data/Hora | Documento | Evento |
|-------------------------------------|------------------------|-----------|--|
| <input type="checkbox"/> | 17 19/12/2021 13:35:10 | MEMORIAS1 | MEMORIAS |
| <input type="checkbox"/> | 17 19/12/2021 13:35:10 | PROCC2 | MEMORIAS |
| <input type="checkbox"/> | 17 19/12/2021 13:35:10 | ANEXOS | MEMORIAS |
| <input type="checkbox"/> | 17 19/12/2021 13:35:10 | ANEXOS4 | MEMORIAS |
| <input type="checkbox"/> | 17 19/12/2021 13:35:10 | CONTR | MEMORIAS |
| <input type="checkbox"/> | 13 04/11/2021 08:54:55 | PROCC1 | PROCURAÇÃO - CÍVIL S.A. CREDITO, FINANCIAMENTO E INVESTIMENTO [REDACTED] |
| <input checked="" type="checkbox"/> | 16 25/10/2021 16:29:24 | DESPACHE1 | Remetidos os Autos com decisão/ despacho - GOV0101 -> CAMCIV1 |
| <input type="checkbox"/> | 9 18/10/2021 14:13:49 | PET1 | PETIÇÃO |
| <input type="checkbox"/> | 7 03/12/2020 14:14:56 | INBE1 | Juntada de contestação |
| <input type="checkbox"/> | 4 02/12/2020 16:29:46 | RATOCOR1 | Ato ordinatório praticado |

5. Após a geração da chave, o usuário interno irá redigir uma minuta (ofício, por exemplo) com a chave gerada e as orientações ao usuário externo de como prestar as informações solicitadas. Esse documento será juntado ao processo e poderá ser enviado ao usuário externo através da funcionalidade de enviar email ou mandado, ou, ainda, já utilizando o ofício v-post.

O usuário externo, ao receber a comunicação com a chave de acesso, poderá visualizar os documentos indicados e fazer a juntada de sua manifestação ao processo:

Consulta Processual - Busca de Processo - Chave de Acesso

Nº Processo? [REDACTED] Chave Documento? [REDACTED]

Adicionar mais Documentos | Opções Avançadas

Documento 1

Nome: [REDACTED] Especificar arquivo

Tipo: [REDACTED] Listar Todos Tipo: Sem-Sigilo (Nível 0)

Observação: [REDACTED]

Confirmar seleção de documentos

Documentos selecionados e ainda não utilizados em movimentação

| Seq | Formato | Nome Documento | Tamanho | Tipo Documento | Sigilo | Data Envio | Assoc. Assinaturas Digitais | Obs | Excluir |
|----------------|---------|----------------|---------|----------------|--------|------------|-----------------------------|-----|---------|
| Total: 0 bytes | | | | | | | | | |

Consultar Responder

Documentos

| Data/Hora | Seq. Documento | Documento |
|---------------------|----------------|-----------|
| 19/01/2022 17:33:09 | 1 | DESPACHE1 |

6. A resposta do usuário externo (parte interessada) dar-se-á através de um evento no processo com um usuário genérico de sistema:

| Evento | Data/Hora | Descrição | Usuário | Documentos |
|--------|---------------------|--------------------------------|-------------|------------|
| 17 | 23/04/2022 18:10:27 | PETIÇÃO - Juntada de documento | USR-EXTERNO | [REDACTED] |

7. No menu "Consulta de Documento por Chave" serão incluídas as seguintes informações a serem observadas pelo usuário interno, quando a chave gerada exige resposta:

Gerar Chave de Acesso a Documentos - Processo [REDACTED]

Data de Validade: 07/05/2022

Permite enviar resposta: Sim Não

Lista de permissões (1 registro)

| Chave | Data de Criação | Data de Validade | Processo | Documento | Resposta | Ações |
|------------|---------------------|---------------------|------------|-----------|----------------------|-------|
| [REDACTED] | 22/04/2022 18:06:54 | 07/05/2022 18:06:54 | [REDACTED] | DESPADECI | Enviada no evento 17 | |

| Sequencial | Data/hora | Documento | Evento |
|-----------------------------|---------------------|-----------|---|
| <input type="checkbox"/> 17 | 22/04/2022 18:10:27 | DESPADECI | PETIÇÃO - juntada de documento |
| <input type="checkbox"/> 16 | 22/04/2022 16:10:21 | DEPMALL | Expediente/retirada de comunicação eletrônica - Email Enviado |
| <input type="checkbox"/> 14 | 22/04/2022 15:54:45 | DEPPEC1 | Expedição de ofício - 1 carta |
| <input type="checkbox"/> 9 | 15/01/2022 17:33:59 | DESPADECI | Remetidos os Autos com documentos para - GOV0101 -> CAMCIV1 |
| <input type="checkbox"/> 8 | 14/01/2022 17:55:58 | DEPPEC1 | PETIÇÃO |
| <input type="checkbox"/> 6 | 05/12/2020 18:53:22 | DEPPEC1 | Juntada de certidão |
| <input type="checkbox"/> 3 | 04/12/2020 15:57:56 | DEPPEC1 | Jto ordinatório praticado |

Gerar chave de acesso aos documentos | Sair

- Verificar se já houve envio da resposta;
- Se a resposta já foi enviada, informar que a resposta foi enviada em tal data e gerou o evento X no processo;
- Se a resposta ainda não foi enviada exibir na coluna “resposta” a informação “pendente”;
- Permitir informar tipo e sigilo do documento (até o sigilo 1), respeitando os limites de tamanho do eproc (confirmar tipos de documentos a serem permitidos);
- Ao confirmar o envio, todos os documentos serão juntados em um único evento com um usuário genérico de sistema.

5. Para o usuário externo, após a juntada de sua resposta, mediante nova consulta do documento com a chave, será exibido o aviso pelo sistema:

eproc2gsrvdev01.tjsc.jus.br diz

Resposta enviada em 22/04/2022 18:10:27 gerando o evento 17 no processo.

OK