

NOVIDADES DA VERSÃO 9.7

18 | março | 2024



SUMÁRIO

- 4 Magistrados
- 9 Usuários Internos 1G
- 31 Usuários Internos 2G
- 47 Usuários Externos



BOAS-VINDAS

Seja bem-vindo ao guia das novas funcionalidades da versão 9.7 do eproc!

Queremos compartilhar as mais recentes atualizações e recursos que incorporamos ao nosso sistema. Nosso foco principal é enriquecer a experiência de todos os usuários, tornando-a mais intuitiva, eficiente e produtiva.

Ao longo deste guia, forneceremos informações abrangentes sobre as inovações introduzidas na versão 9.7 do eproc. Vamos explorar as funcionalidades recém-adicionadas para que você possa aproveitar ao máximo os benefícios trazidos por esta atualização.

Nossa equipe se esforça continuamente para aprimorar o eproc, com o objetivo de atender plenamente às necessidades dos nossos usuários. Valorizamos imensamente o seu feedback e esperamos que as melhorias implementadas contribuam para tornar a sua experiência ao utilizar nosso sistema ainda mais satisfatória.

Aproveite ao máximo todas essas novidades do eproc!



MAGISTRADOS

Impedimento/Suspeição de Magistrado

Na tela 'Novo Impedimento/Suspeição de Magistrado', um novo campo de busca foi adicionado para pessoa física: "Sigla".

Anteriormente, apenas CPF ou OAB podiam ser informados.

Agora, é possível inserir a sigla do procurador.

O sistema realizará a verificação dos impedimentos usando outras informações do usuário, como o CPF, não se limitando apenas à sigla.

A imagem mostra a interface de usuário do sistema. No topo, há uma barra de busca com o texto "Pesquisar no Menu (Alt + m)" e o status "DESENVOLVIMENTO". O título principal da tela é "Novo Impedimento/Suspeição de Magistrado".

À esquerda, há um menu lateral com as seguintes opções: Menu Textual, Assinador Digital de Documentos, Associar Assistente ao Advogado, Audiência, Autoridade, Bens Apreendidos, Cálculo Judicial, Carregar Partes Ação Coletiva, DEJUSC Virtual, Classificação de documentos, Conciliações Virtuais, Consulta Processual, Consulta SAJ e Contadoria Judicial Estadual.

O formulário principal contém os seguintes campos e opções:

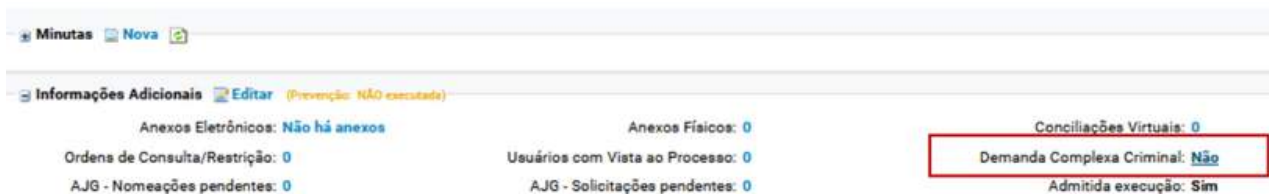
- Magistrado: [campo de seleção]
- Pessoa Relacionada:
 - Tipo de Pessoa: [dropdown menu com "Pessoa Física" selecionado]
 - Radio buttons: CPF, OAB, Sigla
 - Informe a Sigla: [campo de texto]
 - Botão: Consultar
- Nome: [campo de texto]

Na parte superior direita e inferior direita do formulário, há botões "Salvar" e "Cancelar".

Crime - Informações Adicionais - Demanda Complexa Criminal

Agora, em Informações Adicionais, foi disponibilizado um checklist para caracterizar processos criminais como 'Demanda Complexa'.

O perfil Magistrado tem acesso à consulta e edição, enquanto os demais perfis têm apenas acesso à consulta.



As ações criminais que se enquadram em um dos critérios mencionados nos itens 1 a 4 abaixo devem receber uma identificação especial de "ação criminal complexa" no eproc, sem a necessidade de alteração da classe:

1. Processos envolvendo organizações criminosas e crimes a elas relacionados ou processos envolvendo organizações criminosas com mais de 08 réus;
2. Processos com múltiplos réus (número igual ou superior a 10) e testemunhas (número igual ou superior a 50);
3. Processos com investigação precedente que tenha utilizado, por prazo superior a um ano, técnicas invasivas relacionadas a provas digitais, tais como interceptação de fluxo de comunicações e acesso a nuvem ou a comunicações armazenadas;

Crime - Informações Adicionais - Demanda Complexa Criminal

4. Processos com muitos bens apreendidos/sequestrados (número igual ou superior a 50 bens).

Edição de Demanda Complexa Criminal ? Salvar Voltar

Número do Processo

1	Processos envolvendo organizações criminosas e crimes a elas relacionados ou processos envolvendo organizações criminosas com mais de 08 réus	<input type="radio"/> Sim	<input checked="" type="radio"/> Não
2	Processos com múltiplos réus (número igual ou superior a 10) e testemunhas (número igual ou superior a 50)	<input type="radio"/> Sim	<input checked="" type="radio"/> Não
3	Processos com investigação precedente que tenha utilizado, por prazo superior a um ano, técnicas invasivas relacionadas a provas digitais, tais como interceptação de fluxo de comunicações e acesso a nuvem ou a comunicações armazenadas	<input type="radio"/> Sim	<input checked="" type="radio"/> Não
4	Processos com muitos bens apreendidos/sequestrados (número igual ou superior a 50 bens)	<input checked="" type="radio"/> Sim	<input type="radio"/> Não

Demanda complexa caracterizada.

Consulta Processual - Detalhes do Processo

Demanda Complexa



USUÁRIOS INTERNOS 1G

Consultas Integradas CNJ

Nos processos referentes às competências "Acidentes de Trabalho - INSS" e "Previdenciário - Competência Federal Delegada", o sistema disponibiliza a ação "Consultas Integradas CNJ".

Caso a classe do processo seja alterada para execução/cumprimento de sentença, o sistema também ativará a ação "Consultas Integradas CNJ".

Essa opção visa facilitar o acesso a informações integradas, especialmente em casos de processos com alterações na sua natureza.

Cadastro de partes - Inclusão de campo específico para identificação de PCD e o tipo de deficiência

O eproc agora disponibiliza um campo para incluir informações sobre a condição de pessoa com deficiência, em conformidade com a recomendação 81/2020 do CNJ.

Essa informação pode ser inserida pelo Advogado durante o peticionamento inicial (em caso de um novo cadastro) ou editada pela Unidade Judicial ao clicar sobre o nome da parte.

Consultar Pessoa Física

[Alterar Dados Pessoais](#)

Dados da pessoa física

Sexo: Estado Civil: Data de Nascimento:

Nacionalidade: Naturalidade:

Identidade de Gênero: Orientação Sexual:

Nome Mãe: Nome Pai:

Pessoa com deficiência

Escolaridade:

Identificação indígena

Indígena

Tipo de deficiência:

Escolha o tipo de deficiência

- Auditiva
- Física
- Intelectual
- Mental
- Visual

A informação estará registrada no processo da seguinte maneira:

Consulta Processual - Detalhes do Processo

[Opção por Juízo 100% Digital](#) [PCD](#)

Listagem de Parte(s) com Deficiência(s) [Fechar](#)

Nome	Tipo de deficiência

Mostrando de 1 até 1 de 1 registros

Cadastro de partes: Inclusão de campo específico para preenchimento de identidade de gênero

O eproc agora oferece a opção de preenchimento dos campos Identidade de Gênero, Orientação Sexual e Auto Declarado LGBTI no cadastro da parte, conforme a Resolução n. 348/2020 do CNJ.

Essa informação pode ser inserida pelo Advogado durante o peticionamento inicial (em caso de um novo cadastro) ou editada pela Unidade Judicial ao clicar sobre o nome da parte.

Cadastro de Pessoa

Nome: USUÁRIO [Incluir nome social](#)

Sexo: Masculino Estado Civil: Divorciado Data de Nascimento: 01/01/2000 Profissão:

Identidade de Gênero: SELECIONE ... **Orientação Sexual:** SELECIONE ... **Auto Declarado LGBTI:** SELECIONE ...

Nacionalidade: Naturalidade:

Nome Mãe: Nome Pai:

Tipo de deficiência:

Temas Repetitivos

a) Na tela 'Temas Repetitivos e com Repercussão Geral', foi reincluído o filtro 'Ramo do Direito'.

The screenshot shows the 'Temas Repetitivos e com Repercussão Geral' interface. At the top right, there are buttons for 'Consultar', 'Gerar Planilha', and 'Voltar'. Below the title, there is a section 'Selecione os filtros desejados' with several input fields: 'Tipo Tema:' (dropdown menu with 'Todos'), 'Situação Tema:' (dropdown menu), 'Número:' (text input), 'Nº Processo Paradigma:' (text input), 'Limite Suspensão:' (dropdown menu with 'Nada selecionado'), and 'Ramo Direito:' (dropdown menu with 'Nada selecionado'). Below these are date pickers for 'Data Afetação Início:', 'Data Afetação Fim:', 'Data Cancelamento Início:', 'Data Cancelamento Fim:', 'Data Trânsito Início:', and 'Data Trânsito Fim:'. At the bottom, there are fields for 'Controvérsia:' and 'Assunto:'.

b) Foi adotado um novo padrão de interface para a tela 'Relatório de Processos por Temas'.

The screenshot shows the 'Relatório de Processos por Temas' interface. On the left, there is a dark sidebar menu with various options like 'Menu Textual', 'AJG', 'Assinador Digital de Documentos', etc. The main area has a title 'Relatório de Processos por Temas' and buttons for 'Pesquisar', 'Associar Tema a Processo', and 'Voltar'. Below the title, there is a section 'Selecione os critérios de busca desejados' with several input fields: 'Pesquisar no Órgão:' (dropdown menu with 'Todos'), 'Número do Processo:' (text input), 'Classe do Processo:' (dropdown menu with 'Todas'), and 'Situação do Processo:' (dropdown menu with 'Todas (exceto baixados, arquivados e eliminados)'). There are also checkboxes for 'Exibir como lista de processos' and 'Exibir botões de ação (excluir, editar)'. To the right, there is a section 'Status do Tema' with radio buttons for 'Sobrestado', 'Não Sobrestado', 'Retração', 'Negativa de Seguimento', and 'Sem Retração'.

Temas Repetitivos

c) Disponibilizada uma nova ferramenta de consulta: 'Últimas Alterações'.

Trata-se de mais uma opção para realizar consulta de Temas Repetitivos, tendo por critério as últimas alterações realizadas há 5, 10, 30, 60 ou 120 dias.

O sistema apresenta uma lista dos temas que foram modificados no período selecionado, destacando em vermelho as alterações efetuadas.

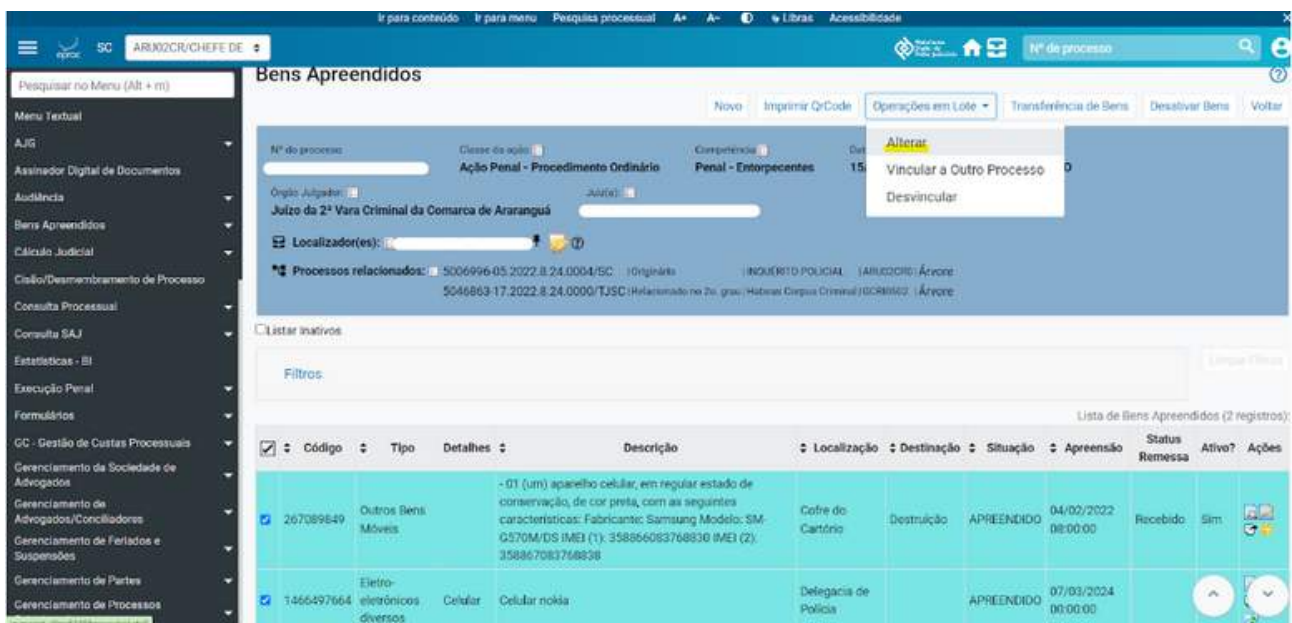
The screenshot displays the 'DESENVOLVIMENTO' system interface. The main heading is 'Temas repetitivos e com repercussão geral - alterações dos últimos 30 dias'. Below this, there are sections for 'Preferências' and 'Filtros'. The 'Filtros' section includes a dropdown for 'Mostrar Alterações' set to 'dos últimos 30 dias', and other filters for 'Tipo tema', 'Situação paradigmática', 'Limite Suspensão', and 'Controvérsia'. A table of results is shown below, with one entry highlighted in red. The table columns are: Ações, Tipo, Número, Situação, Data de Afetação, Data do Cancelamento, Data de Julgamento, Data de Trânsito Público, Data de Julgado, Controvérsia, Tese Firmada, Alterado em, and Ocultar?.

Ações	Tipo	Número	Situação	Data de Afetação	Data do Cancelamento	Data de Julgamento	Data de Trânsito Público	Data de Julgado	Controvérsia	Tese Firmada	Alterado em	Ocultar?
	Repercussão Geral-RG (STF)	14121981	Ajetado	07/03/2024							07/03/2024 16:46:36	<input type="checkbox"/>

Bens Apreendidos - Alteração em lote

Agora, além da opção de Vinculação e Desvinculação, é possível efetuar alterações em lote na Situação, Destinação e/ou Localização interna de bens relacionados a um processo específico.

Para realizar essa ação, basta selecionar os bens que precisam ser alterados, clicar em "Operações em Lote" e escolher a opção "Alterar".



The screenshot displays the 'Bens Apreendidos' (Seized Assets) interface. At the top, there are navigation options: 'Novo', 'Imprimir Q-Code', 'Operações em Lote', 'Transferência de Bens', 'Desativar Bens', and 'Voltar'. The 'Operações em Lote' dropdown menu is open, showing three options: 'Alterar' (highlighted in yellow), 'Vincular a Outro Processo', and 'Desvincular'. Below the menu, there is a table of seized assets. The table has columns for 'Código', 'Tipo', 'Descrição', 'Localização', 'Destinação', 'Situação', 'Apreensão', 'Status Remessa', 'Ativo?', and 'Ações'. Two assets are listed:

Código	Tipo	Descrição	Localização	Destinação	Situação	Apreensão	Status Remessa	Ativo?	Ações
267089849	Outros Bens Móveis	- 01 (um) aparelho celular, em regular estado de conservação, de cor preta, com as seguintes características: Fabricante: Samsung Modelo: SM-G370M/DS IMEI (1): 358856083768836 IMEI (2): 358867083768838	Cofre do Cartório	Destruição	APREENDIDO	04/02/2022 08:00:00	Recebido	Sim	
1466497664	Eletro-eletrônicos diversos	Celular nokia	Delegacia de Policia		APREENDIDO	07/03/2024 00:00:00			

Bens Apreendidos - Alteração em lote

- 1) Clique em 'Bens a Alterar' para visualizar os detalhes dos bens marcados.
- 2) Você pode alterar a Situação, Destinação e/ou Localização Interna dos bens conforme necessário.

Importante: Observar que não é permitida a alteração da Localização de bens Remetidos ou em carga em outra unidade.

- 3) Clique em Salvar para confirmar as alterações

Bens Apreendidos - Alteração em Lote

[Bens a Alterar](#)

Código	Tipo	Detalhes	Descrição	Localização	Destinação	Situação	Apreensão
267089849	Outros Bens Móveis		- 01 (um) aparelho celular, em regular estado de conservação, de cor preta, com as seguintes características: Fabricante: Samsung Modelo: SM-G570M/DS IMEI (1): 358866083768830 IMEI (2): 358867083768838	Cofre do Cartório	Destruição	APREENDIDO	04/02/2022 08:00:00
1466497664	Eletrônicos diversos	Celular	Celular nokia	Delegacia de Polícia		APREENDIDO	07/03/2024 00:00:00

Situação [Listar todos](#) **Destinação Final** [Listar todos](#)

DESTRUÍDO x v Destruição x v

Tipo de localização Interna Externa Sem alteração

[2ª Vara Criminal da Comarca de Araranguá](#)

[Salvar](#)

Eventos de Intimação Diário Eletrônico - Citado e sem procurador

"Expedida/certificada a intimação - Publicação no Diário Eletrônico". Agora, está disponível a intimação para Réu Revel - por meio do Diário Eletrônico.

Em situações em que as partes são caracterizadas como Réu Revel (réus identificados como '**Citado e sem procurador**'), a intimação passa a ser realizada exclusivamente através do Diário Eletrônico.

Nesses casos, o prazo terá início no dia seguinte à publicação, e o encerramento ocorrerá por decurso de prazo ou mediante certidão emitida pela respectiva Unidade Judicial.

A imagem mostra uma interface de usuário com um menu suspenso. No topo, há uma barra cinza com o texto "REQUERIDO". Abaixo dela, há uma caixa de seleção com o texto "PARTE RÉ". À esquerda da caixa, há um ícone de uma aba. Abaixo da caixa, há o texto "Citado e sem Procurador" com uma seta vermelha apontando para ele, indicando que esta é a opção selecionada.

Para efetuar a intimação do réu revel através do Diário Eletrônico, selecione o evento "Expedida/certificada a intimação - Publicação no Diário Eletrônico" na tela de intimação, ou no agendamento da minuta.

Eventos de Intimação Diário Eletrônico - Citado e sem procurador

Preferências

Preferência: [Listar Todos](#) [Salvar Nova Preferência](#)

Texto Inicial

Tipo de documento/Modelo:

Relacionar tema repetitivo

Texto Padrão:

Documento Base:

Destinatário

Selecione o Destinatário [?](#)

Agendar lançamento de evento/troca de localizador

Evento a ser lançado:

[Listar Todos](#)

Intimar / Citar Partes

[+] Salvar dados e incluir nova intimação/citação

Opções Avançadas

Por Tipo de Parte Por Pólo

Selecionar Partes: Todos Autores Réus Interessados

Prazo: dias ou Data final:

Intimação Urgente (Todos)

Intimação Urgente

Intimação Urgente

Intimação Urgente

Eventos

Evento	Data/Hora	Descrição	Usuário	Documentos
5	08/03/2024 16:25:23	Ato ordinatório praticado - Documento encaminhado à disponibilização no Diário Eletrônico - no dia 11/03/2024		ATOORD1
4	08/03/2024 16:25:22	Expedida/certificada a intimação - Publicação no Diário Eletrônico Refer. ao Evento 3 (REQUERIDO PARTE RÉ Prazo: 5 dias Status:AGUARD. ABERTURA		Evento não gerou documento
3	08/03/2024 16:25:22	Ato ordinatório praticado		ATOORD1

Crime - Mandados de Prisão - Sigilo

A partir de agora, é possível estabelecer o NÍVEL DE SIGILO DO MANDADO DE PRISÃO diretamente no BNMP ao criar a minuta.

Caso o sigilo no BNMP não seja especificado, será adotado o mesmo nível de sigilo do processo e da minuta para determinar a confidencialidade no BNMP, mantendo a prática já estabelecida anteriormente.

The image shows a screenshot of a web form for creating a warrant. The form includes several fields and a checkbox:

- Data do Delito:** A text input field with a calendar icon and a help icon.
- Valor Fiança:** A text input field with a help icon.
- Sigilo no BNMP:** A dropdown menu, highlighted with a red border, with a help icon. The dropdown is open, showing three options: **Aberto**, **Restrito**, and **Sigiloso**.
- Agendar lançamento de evento/troca de localizador:** A checkbox with a minus sign to its left.
- Classificação:** A text input field.

Crime - Execução de Pena de Multa

A distribuição de ações com a classe Execução de Pena de Multa passa a exigir a indicação do número do processo originário.

Peticionamento Eletrônico (1 de 5) - Informações do processo

Informações do processo >> Assuntos >> Partes Autoras >> Documentos

Informações Preliminares

Desejo entrar com a ação em:
Curitiba

Rito:
RITO ORDINÁRIO (COMUM)

Área:
Execução Penal

Classe processual:
EXECUÇÃO DE PENA DE MULTA

Nível de Sigilo do Processo: ⓘ
Sem Sigilo (Nível 0)

Tipo de Justiça do Processo Originário:
EPROC PJSC - PRIMEIRO GRAU

Processo Originário:
Inserir número padrão CNJ: NNNNNNN-DD.AAAA.J.TR.0000

Juízo:

Consulta da pauta das audiências via calendário

Para acessar rapidamente o calendário de audiências, vá ao menu principal e clique em "Audiência", depois selecione "Calendário de Audiências".

Neste calendário, as audiências agendadas são diferenciadas por cores conforme o juízo do processo, simplificando a identificação. Você pode facilmente designar uma audiência movendo-a para outra data com um simples arrastar e soltar.

Após essa alteração, o painel de audiência do respectivo processo será aberto para preenchimento das opções e confirmação da mudança.

The image shows a user interface for managing hearings. On the left, a dark grey menu titled 'Audiência' contains several options. The option 'Calendário de Audiências' is highlighted with a red rectangular box. A black arrow points from this box to the main calendar view on the right. The calendar view, titled 'Calendário de Audiências', displays a grid for the month of March 2024. The grid shows days of the week (Seg, Ter, Qua, Qui, Sex, Sáb, Dom) and dates. Each cell in the grid contains a list of hearing slots with their respective times and durations. For example, on March 18th, there are slots from 14:00-15:00 to 17:00-18:00. On March 25th, there are slots from 15:30-16:15 to 17:30-18:30. The slots are color-coded: green for most, blue for some, and red for others. A dropdown menu for 'Salas' is visible, currently set to 'Sala de Audiência - VARA CRIMINAL'. The top right corner of the calendar interface shows 'EVENTOS DE MARÇO 2024'.


Novo tipo de audiência - Sessão Restaurativa

Agora, está disponível a opção de cadastrar audiências do tipo "Sessão Restaurativa" diretamente na tela de audiências.

Ao acessar a tela 'Nova Audiência', foi adicionada a opção 'Sessão Restaurativa - Designada' no campo 'Evento'.


Após a realização da audiência, foram incorporados os eventos adicionais "Sessão Restaurativa - Realizada" ou "Sessão Restaurativa - Não Realizada".

Evento: Sessão Restaurativa - designada x

Data: 12/03/2024  Hora início: 10:00 Hora fim previsto: 10:30

Sala:

Evento: Sessão Restaurativa - não realizada x

Data: 12/03/2024  Hora início: 10:00 Hora fim previsto: 10:30

Sala:

Área de trabalho - Incluídas setas de orientação nas colunas da tela de Minutas

Ao entrar no menu Minutas e acessar a Área de Trabalho, agora é possível utilizar opções de ordenamento na lista de minutas existentes, identificadas por setas localizadas ao lado do nome da respectiva coluna.

Essa adição proporciona uma maior facilidade na organização e navegação, permitindo que os usuários ordenem as minutas de acordo com suas preferências ou necessidades específicas.



Novo filtro na automação de localizadores

Foi introduzido um filtro no menu 'Automatizar Tramitação Processual' - 'Novo', possibilitando a identificação de processos com ordens de consulta ou restrição nos sistemas BACEN, RENAJUD, INFOJUD, GID-DETRAN, CNIB e SERASAJUD.


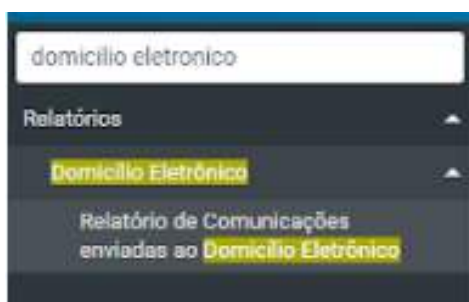
Este filtro é útil para automatizar a obtenção dos processos provenientes das Centrais de Convênios, oferecendo diversas aplicações práticas.

The image shows a screenshot of a web-based filter configuration interface. It consists of several rows of input fields, each with a help icon (a question mark in a circle) to its right. The fields are arranged in three columns. The field 'Resultado de Ordem de Consulta/Restrição' in the second column is highlighted with a red rectangular box. The other fields include 'Valor da Causa', 'Dado Complementar da Parte', 'Resultado do Último Laudo Médico de Incapacidade', 'Localizador (Que NÃO Contenha)', 'Tema Repetitivo', 'Último Evento', 'Litisconsórcio', 'Leitura do Último Laudo Médico do Processo', 'Classificador por Conteúdo', 'Subseção de Origem', 'Representação Processual das Partes', 'Localizador (Que Contenha)', and 'Usuário Criador de Documento (nome ou login)'.

Relatório de comunicações enviadas ao domicílio eletrônico

O Chefe de Cartório pode acessar o Relatório de Comunicações enviadas ao domicílio eletrônico, para verificar as informações transmitidas.

Para realizar essa ação, basta acessar o menu lateral e selecionar 'Relatórios' -> 'Domicílio eletrônico' -> 'Relatório de Comunicações enviadas ao domicílio eletrônico'.



Nam. Processo	Nam. Comunicação	Situação*	Tipo*
<input type="text"/>	<input type="text"/>	Nada selecionado	Nada selecionado

Data Inicial/Final do Evento:

Data Inicial/Final do Emisso:

Capa do processo - botão para acesso ao histórico de assuntos

Foi criado o ícone de histórico dos assuntos na capa do processo. Exibe as alterações ocorridas, informando o nome do usuário responsável pela modificação.

The image shows two screenshots from a legal process management system. The top screenshot displays a list of subjects with columns for 'Código', 'Descrição', and 'Principal'. A red arrow points to an 'Editar' button with a history icon. A black arrow points from this icon to the bottom screenshot. The bottom screenshot, titled 'Histórico de Assuntos do Processo', shows a table of changes for a specific process. Red arrows point to the 'Data de Inclusão', 'Incluído por', 'Data de Remoção', and 'Removido por' columns.

Código	Descrição	Data de Inclusão	Incluído por	Data de Remoção	Removido por
021604010101	Acessão (Direito Civil)	12/03/2024 19:20:12	[Redacted]		
06041301	Acidente Aéreo	12/03/2024 19:20:12	[Redacted]		
02190328	Prestação de serviços	20/09/2023 13:53:21	[Redacted]		
080105	Assistência Judiciária Gratuita	19/09/2023 17:23:00	[Redacted]	20/09/2023 13:53:21	[Redacted]
02190507	Inadimplemento (Direito Civil)	19/09/2023 17:23:00	[Redacted]	12/03/2024 19:20:12	[Redacted]

Impedimento de alteração do assunto fora da competência do juízo


Quando você tentar editar o assunto principal na capa do processo e a opção escolhida resultar em uma mudança na competência definida no processo, o sistema impedirá essa alteração e exibirá a seguinte mensagem de erro:

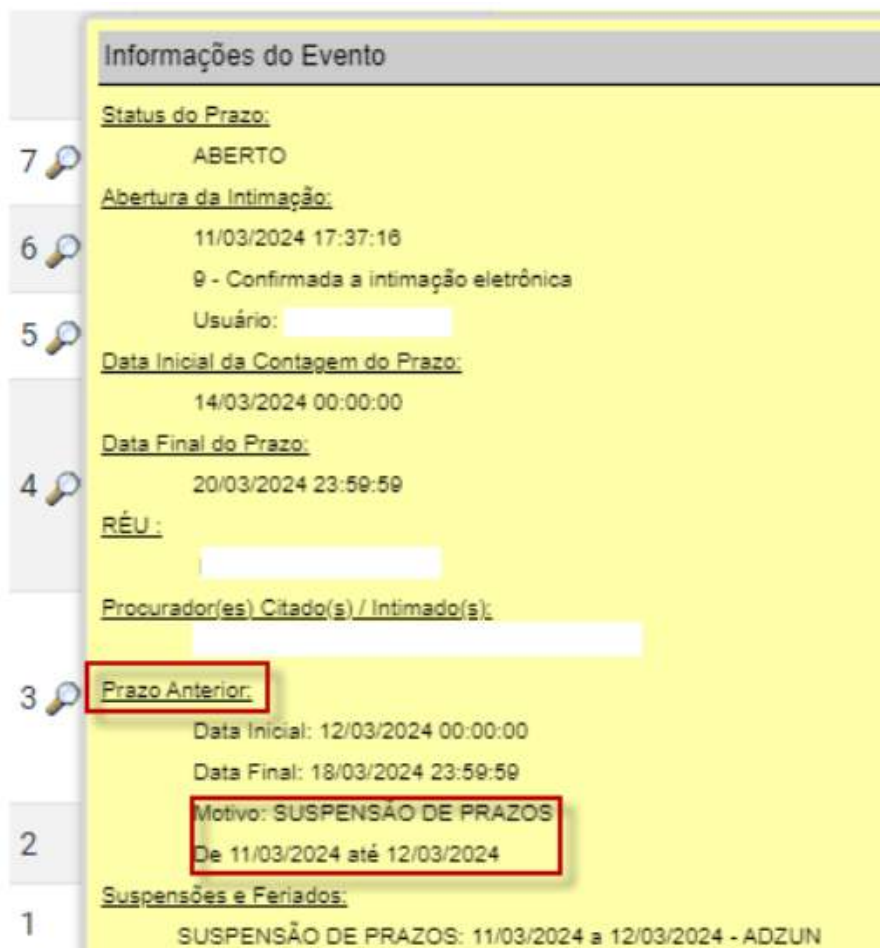
eproc1gsrvdev20.tjsc.jus.br diz






O assunto "Privacidade" não pode ser marcado como principal.
Coloque outro assunto para ser o principal.



Melhora da informação dos eventos de prorrogação de prazo no processo

Ao clicar no ícone da lupa ao lado do número do evento que suspendeu/prorrogou o prazo (ex. 8 ) , o sistema abrirá uma tela com informações detalhadas do evento, incluindo o período de suspensão/prorrogação dos prazos:



Informações do Evento	
7 	<u>Status do Prazo:</u> ABERTO
6 	<u>Abertura da Intimação:</u> 11/03/2024 17:37:16 9 - Confirmada a intimação eletrônica Usuário: <input type="text"/>
5 	<u>Data Inicial da Contagem do Prazo:</u> 14/03/2024 00:00:00
4 	<u>Data Final do Prazo:</u> 20/03/2024 23:59:59 <u>RÉU:</u> <input type="text"/> <u>Procurador(es) Citado(s) / Intimado(s):</u> <input type="text"/>
3 	Prazo Anterior: Data Inicial: 12/03/2024 00:00:00 Data Final: 18/03/2024 23:59:59 Motivo: SUSPENSÃO DE PRAZOS De 11/03/2024 até 12/03/2024
2	<u>Suspensões e Feriados:</u>
1	SUSPENSÃO DE PRAZOS: 11/03/2024 a 12/03/2024 - ADZUN

Novo atributo "Tipo de Ação" adicionado ao Domicílio Eletrônico

Ao comunicar uma intimação ou citação, um novo atributo "Tipo de Ação" será incluído.

De acordo com o CNJ, as ações designadas como "coletivas" serão identificadas como tal, enquanto as demais serão consideradas "individuais" ao clicar em "ver detalhes" no site do DE.

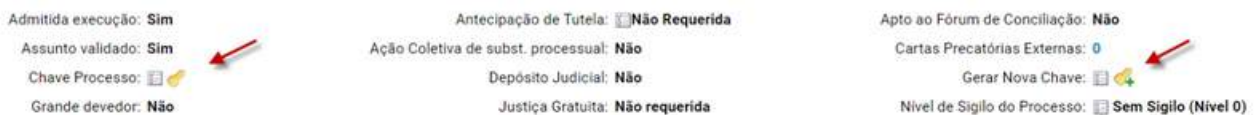
- 1- 63 (Ação Civil Coletiva)
- 2- 65 (Ação Civil Pública Cível)
- 3- 1690 (Ação Civil Pública Infância e Juventude)
- 4- 66 (Ação Popular)
- 5- 119 (Mandado de Segurança Coletivo)
- 6- 980 (Ação de Cumprimento)

DESTINATÁRIO BANCO
TRIBUNAL DE ORIGEM Tribunal de Justiça do Estado de Santa Catarina
ÓRGÃO JULGADOR Juízo da Vara Única da Comarca de
CLASSE Ação Civil Coletiva
VALOR DA CAUSA R\$ 312,31
TIPO DE AÇÃO Coletiva

Diferenciação dos ícones das ações 'Chave Processo' e 'Gerar Nova Chave'

Para diferenciar as ações 'Chave Processo' e 'Gerar Nova Chave', foram criados ícones distintos no menu 'Informações Adicionais'.

Isso facilita a identificação e a utilização das opções, permitindo visualizar a chave do processo ou gerar uma nova chave com clareza.





USUÁRIOS INTERNOS 2G

Cadastro de Impedimentos/suspeição – possibilidade de inclusão pela sigla de Procurador

Agora, na tela de cadastro de Impedimentos/suspeição, o eproc possibilita a inclusão pela sigla do Procurador, além das opções tradicionais de CPF e OAB.

DESENVOLVIMENTO

Novo Impedimento/Suspeição de Magistrado

Salvar Cancelar

Magistrado:

Pessoa Relacionada

Tipo de Pessoa:

Pessoa Física

CPF OAB Sigla

Informe o CPF Consultar

Nome:

Salvar Cancelar

Eventos de distribuição

Os eventos de distribuição agora apresentam o complemento "Autos com o Relator", proporcionando uma informação adicional sobre o status do processo distribuído.



The screenshot shows a web interface with a top navigation bar containing buttons for 'Minutar', 'Preferências', 'Movimentar', 'Preferências', 'Intimar', and 'Preferências', along with a 'Filtros' dropdown. Below this is a table titled 'Eventos' with the following columns: 'Evento', 'Data/Hora', 'Descrição', 'Usuário', and 'Declar'. A single row is visible with the following data: '1', '07/03/2024 16:26:14', 'Distribuído por sorteio (GCIV 02) - Autos com o Relator', and 'IND1'. A red arrow points to the text 'Autos com o Relator' in the description. A 'Download Completo' button is located at the bottom right of the table area.

Evento	Data/Hora	Descrição	Usuário	Declar
1	07/03/2024 16:26:14	Distribuído por sorteio (GCIV 02) - Autos com o Relator		IND1

Cadastro de partes - campos Identidade de Gênero, Orientação Sexual e Auto Declarado LGBTI

O eproc agora oferece a opção de preenchimento dos campos Identidade de Gênero, Orientação Sexual e Auto Declarado LGBTI no cadastro da parte, conforme a Resolução n. 348/2020 do CNJ.

Essa informação pode ser inserida pelo Advogado durante o peticionamento inicial (em caso de um novo cadastro) ou editada pela Unidade Judicial ao clicar sobre o nome da parte.

Dados da pessoa física

Sexo: Masculino Estado Civil: Separado Data de Nascimento: Profissão:

Nacionalidade: ANTÍGUA E BARBUDA Naturalidade:

Identidade de Gênero: Não informado Orientação Sexual: Não informado Auto Declarado LGBTI: Sim

Nome Mãe: Nome Pai:

Pessoa com deficiência Tipo de deficiência: Física

Escolaridade: Escolha o nível de escolaridade Complemento:

The image shows a web form titled 'Dados da pessoa física'. It contains several fields for personal information. Red arrows point to three specific fields: 'Identidade de Gênero' (set to 'Não informado'), 'Orientação Sexual' (set to 'Não informado'), and 'Auto Declarado LGBTI' (set to 'Sim'). Other fields include 'Sexo' (Masculino), 'Estado Civil' (Separado), 'Data de Nascimento', 'Profissão', 'Nacionalidade' (ANTÍGUA E BARBUDA), 'Naturalidade', 'Nome Mãe', 'Nome Pai', 'Pessoa com deficiência' (checked), 'Tipo de deficiência' (Física), 'Escolaridade' (Escolha o nível de escolaridade), and 'Complemento'.

Possibilitar a intimação via Diário Eletrônico das partes caracterizadas como 'Citado e sem procurador'

Agora, está disponível a intimação para Réu Revel - por meio do Diário Eletrônico. Em situações em que as partes são caracterizadas como Réu Revel (réus identificados como 'Citado e sem procurador'), a intimação passa a ser realizada exclusivamente através do Diário Eletrônico.

Nesses casos, o prazo terá início no dia seguinte à publicação, e o encerramento ocorrerá por decurso de prazo ou mediante certidão emitida pela respectiva Unidade Judicial.

Para efetuar a intimação do réu revel através do Diário Eletrônico, selecione o evento "Expedida/certificada a intimação - Publicação no Diário Eletrônico" na tela de intimação, ou no agendamento da minuta.

Partes e Representantes [Editar](#)

AUTOR	RÉU
(73 anos) - Pessoa Física SC	(77 anos) - Pessoa Física Citado e sem Procurador

Evento de citação/intimação
Expedida/certificada a intimação - Publicação no Diário Eletrônico [Glossário](#)

Ações

Avore | Associar Procurador Parte | Audiência | Cancelar Movimentação | Certidão Narratória | Citar | Criar Mandado | Custas | Declinação de Competência 1º grau | Download Completo | Embargos Infringentes | Enviar Email | Expedir Carta | Gerar Certidão | Gerenciar Situação Partes | Incluir em Pauta/Mesa | Intimar | Movimentar Processo | Nomear Peritos/Datvos | Ordens de Consulta/Restrição | Órgão Julgador Originário | Órgão Relator(a) para Acórdão | Processos Relacionados | Redistribuição | Requisição CEAB/DJ | Requisição Un. Externa | Retificar Autuação | Suscitar Conflito | Suscitar Conflito no STJ | Suscitar IRDR | Temas Repetitivos | Transferido de Documentos

Opções Avançadas

Por Tipo de Parte Por Pólo

Selecionar Partes:

- Todos
- Autores
- Réus
- Interessados
- MP (Custas Juris)
- Demais Partes
- Peritos, Autoridades Coadoras, Unidades Externas e APS já incluídas
- Incluir Unidade Externa (para incluir APS)

Prazo:

<input type="text"/> dias ou Data final <input type="text"/>	<input type="checkbox"/> Intimação Urgente (Todos)
<input type="text"/> dias ou Data final <input type="text"/>	<input type="checkbox"/> Intimação Urgente
<input type="text"/> dias ou Data final <input type="text"/>	<input type="checkbox"/> Intimação Urgente
<input type="text"/> dias ou Data final <input type="text"/>	<input type="checkbox"/> Intimação Urgente
<input type="text"/> dias ou Data final <input type="text"/>	<input type="checkbox"/> Intimação Urgente
<input type="text"/> dias ou Data final <input type="text"/>	<input type="checkbox"/> Intimação Urgente
<input type="text"/> dias ou Data final <input type="text"/>	<input type="checkbox"/> Intimação Urgente

Capa do processo - histórico de assuntos

Foi criado o ícone de histórico dos assuntos na capa do processo. Exibe as alterações ocorridas e informando o nome do usuário responsável pela modificação.



Assuntos 

Código	Descrição	Principal
02190328	Prestação de serviços, Espécies de contratos, Obrigações, DIREITO CIVIL, Processo Simples Recursos Repetitivos 441 (STJ) 440	Sim
021904010101	Acessão (Direito Civil), Acessão, Aquisição, Propriedade, Coisas, DIREITO CIVIL	Não
06041301	Acidente Aéreo, Transporte Aéreo, Contratos de Consumo, DIREITO DO CONSUMIDOR	Não

Histórico de Assuntos do Processo

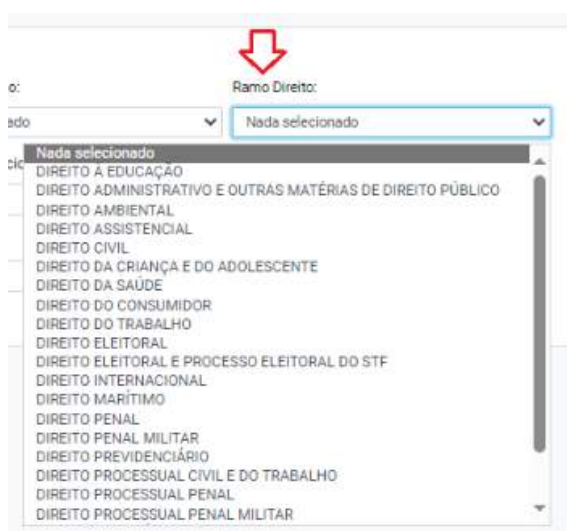
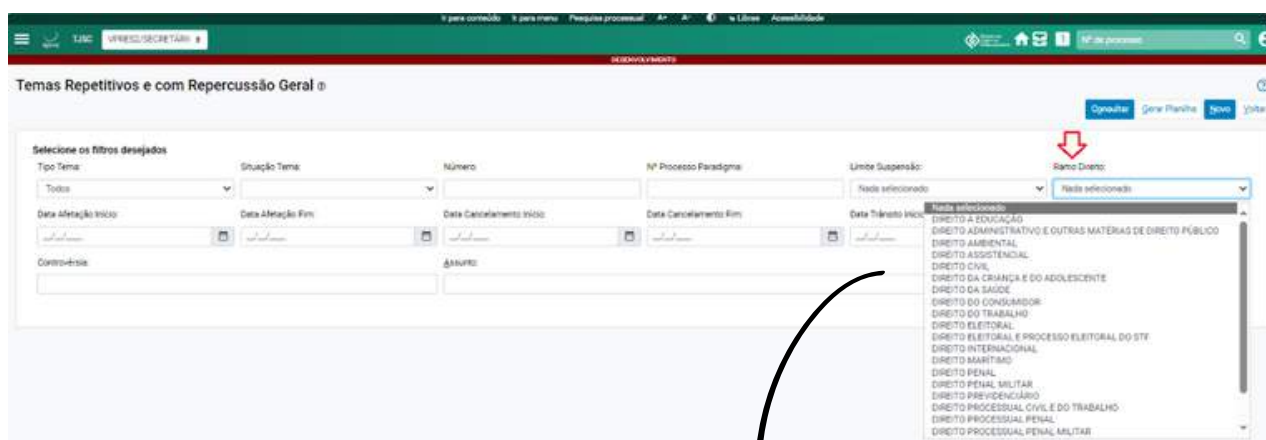
Processo: [REDACTED] Echlar

Lista de Assuntos do Processo:

Código	Descrição	Data de Inclusão	Incluído por	Data de Remoção	Removido por
021604010101	Acessão (Direito Civil)	12/03/2024 19:20:12	[REDACTED]		
06041301	Acidente Aéreo	12/03/2024 19:20:12	[REDACTED]		
02190328	Prestação de serviços	20/09/2023 13:53:21	[REDACTED]		
080105	Assistência Judiciária Gratuita	19/09/2023 17:23:00	[REDACTED]	20/09/2023 13:53:21	[REDACTED]
02190507	Inadimplemento (Direito Civil)	19/09/2023 17:23:00	[REDACTED]	12/03/2024 19:20:12	[REDACTED]

Filtro por 'Ramo do Direito' - tela de cadastro de temas

Foi reincluído o filtro por 'Ramo do Direito' na tela de cadastro de temas repetitivos e com repercussão geral, possibilitando uma melhor organização e seleção dos temas.



Domicílio Eletrônico: Envio do atributo 'tipo ação'

Ao comunicar uma intimação ou citação, um novo atributo "Tipo de Ação" será incluído.

De acordo com o CNJ, as ações designadas como "coletivas" serão identificadas como tal, enquanto as demais serão consideradas "individuais" ao clicar em "ver detalhes" no site do DE.

- 63 (Ação Civil Coletiva)
- 65 (Ação Civil Pública Cível)
- 1690 (Ação Civil Pública Infância e Juventude)
- 66 (Ação Popular)
- 119 (Mandado de Segurança Coletivo)
- 980 (Ação de Cumprimento)

Domicílio Eletrônico: Envio do atributo 'tipo ação'

Exemplo de ação coletiva:

Consulta Processual - Detalhes do Processo

Antecipação de Tutela - indeferida

Download Completo Nova Consulta Inserir Voltar

Nº do processo: [REDACTED] Classe da ação: MANDADO DE SEGURANÇA COLETIVO Competência: Direito Comercial (Câmara) Data de autuação: 12/12/2022 10:34:35 Situação: MOVIMENTO

Órgão Julgador: [REDACTED] Colegiado: [REDACTED] Relatoria: [REDACTED]

Histórico de localizadores: [REDACTED]

Processos relacionados: [REDACTED] Originário: [REDACTED] Relacionado no 1º grau Justiça Estadual: CUMPRIMENTO DE SENTENÇA (BNUJICV) (Árvore)

NÚMERO DO PROCESSO	ASSUNTO	TIPO DE COMUNICAÇÃO	DATA FINAL CIÊNCIA	FORMA CIÊNCIA	DETALHAMENTO	INTEIRO TEOR
[REDACTED]	Pagamento em Consignação (Direito Bancário, E...)	Citação	13/03/2024	Em Curso	Ver detalhes	Ler inteiro teor
[REDACTED]	Subscrição de Ações, Anônima, Espécies de Soc...	Citação	13/03/2024	Em Curso	Ver detalhes	Ler inteiro teor
[REDACTED]	Práticas Abusivas (Direito Bancário), Práticas Ab...	Citação	13/03/2024	Em Curso	Ver detalhes	Ler inteiro teor

Detalhes da comunicação

TIPO DE DOCUMENTO Citação	TIPO DE INTIMAÇÃO Não informado
DESTINATÁRIO BANCO PAN S.A.	DOCUMENTO DO DESTINATÁRIO 59285411000113
TRIBUNAL DE ORIGEM Tribunal de Justiça do Estado de Santa Catarina	UF SC
ÓRGÃO JULGADOR 1ª Câmara de Direito Comercial	SISTEMA DO PROCESSO eproc
CLASSE MANDADO DE SEGURANÇA COLETIVO	INSTÂNCIA Segundo Grau
VALOR DA CAUSA R\$ 1.100,00	ASSUNTO Subscrição de Ações, Anônima, Espécies de Sociedades, Empresas, DIREITO CIVIL
TIPO DE AÇÃO Coletiva	SEGREDO DE JUSTIÇA NÃO
PRAZO	TIPO DE PRAZO

Fechar

Possibilidade de pautar o mesmo processo mais de uma vez nos julgamentos dos Processos das Vice-Presidências

Agora é possível pautar o mesmo processo mais de uma vez nos julgamentos dos Processos das Vice-Presidências, especialmente na Câmara de Recursos Delegados.

É necessário especificar ao sistema o tipo de julgamento a ser incluído, bem como indicar a minuta correta, se aplicável. Um exemplo é fornecido abaixo para ilustrar esse procedimento.

Incluir item na Sessão Ordinária Física - Câmara de Recursos Delegados - 24/04/2024

Processo* [REDACTED] Órgão julgador* Câmara de Recursos Delegados Tipo de inclusão* Pauta

Sessão de julgamento* 24/04/2024 14:00 Ordinária Física (Pauta aberta) Juízo do magistrado* Câmara de Recursos Delegados - 2ª Vice-Presidência Magistrado [REDACTED]

Julgamentos

Mérito (Incluído em Pauta em 24/04/2024)
 SEM MINUTA

Agravo Interno (Criado)
 RELATÓRIO/VOTO [REDACTED]
 ACÓRDÃO [REDACTED]

Novo julgamento
Mérito

Salvar

Aparecerá a seguinte mensagem: clique em salvar:

Incluir item na Sessão Ordinária Física - Câmara de Recursos Delegados - 24/04/2024

Os processos abaixo não foram incluídos por conterem avisos. Selecione os processos que deseja incluir.

Os processos abaixo JÁ estão incluídos nesta sessão

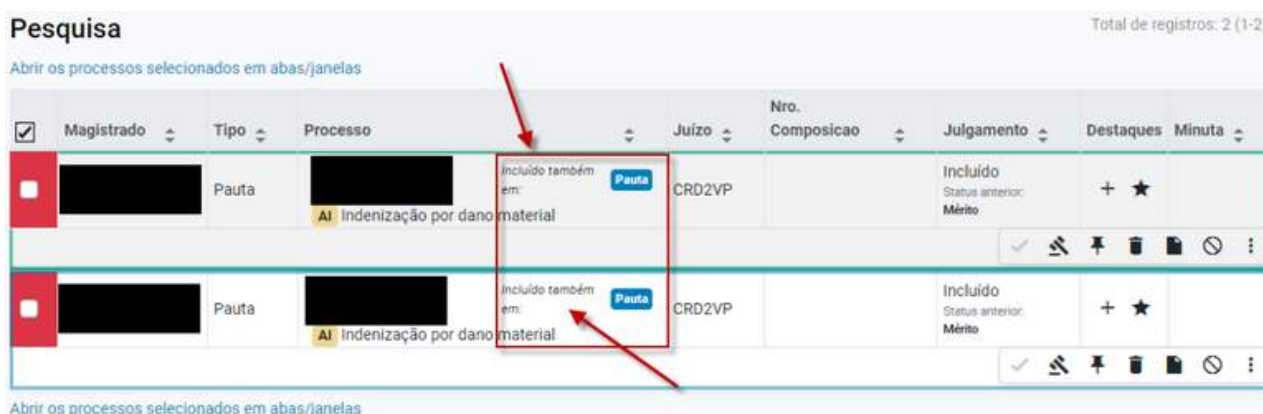
- Processo: [REDACTED]
Processo já incluído em Pauta nesta sessão de julgamento.

Salvar

Possibilidade de pautar o mesmo processo mais de uma vez nos julgamentos dos Processos das Vice-Presidências



No painel da sessão, teremos o aviso de que o mesmo processo está incluído em pauta:



A inclusão em bloco deve ser realizada através da área de trabalho das minutas. Assim, para pautar em bloco, as minutas correspondentes devem estar previamente criadas.

É importante lembrar que a pauta é gerada a partir da minuta de relatório/voto, portanto, é necessário preencher todos os campos necessários para a pauta.

Possibilidade de pautar o mesmo processo mais de uma vez nos julgamentos dos Processos das Vice-Presidências

Minuta Área de Trabalho

Filtros

Filtros básicos

Conteúdo: Origem processual: CRECVF Selecionar Descrição criação: [REDACTED] Ligar todos: [REDACTED] X

Nome documento: RELATORIOVOTO

Filtros avançados minuta

Descrição: [REDACTED] Assunto indicado: [REDACTED] Ligar todos: [REDACTED] Assunto efetivo: [REDACTED] Ligar todos: [REDACTED]

Laudo: [REDACTED] Data criação: 14/03/2024 [REDACTED] [REDACTED] Data criação: 14/03/2024 [REDACTED] [REDACTED] Assunto efetivo: [REDACTED] Ligar todos: [REDACTED]

Signo: [REDACTED] Cód. documento: [REDACTED] Ligar todos: [REDACTED] Ligar todos: [REDACTED]

Minutas (Obrigadas)

Não listar minutas obrigadas Listar também minutas obrigadas Listar somente minutas obrigadas

Precedente relevante:

Classificação: [REDACTED] [REDACTED] [REDACTED] [REDACTED]

Conteúdo origem: [REDACTED] [REDACTED] [REDACTED] [REDACTED]

Histórico da minuta: [REDACTED] [REDACTED] [REDACTED] [REDACTED]

Execução de ação: [REDACTED] [REDACTED] [REDACTED] [REDACTED]

Data de ação: [REDACTED] [REDACTED] [REDACTED] [REDACTED]

Mostrar área de filtro avançada oculta

Em seguida, escolha as minutas de relatório/voto de um dos agrupamentos que se quer pautar. Observe o exemplo a seguir:

Minuta (Criado) Nova

agrupamento 1

Minuta	Status	Data criação	Data anexação	Orador/Editor	Assunto Indicado	Agendamento	Recursos Disponíveis
RELATORIOVOTO (146026)	Resumo	14/03/2024		[REDACTED]	[REDACTED]		[REDACTED]
ACORDÃO (146026)	Resumo	14/03/2024		[REDACTED]	[REDACTED]		[REDACTED]

agrupamento 2

Minuta	Status	Data criação	Data anexação	Orador/Editor	Assunto Indicado	Agendamento	Recursos Disponíveis
RELATORIOVOTO (146026)	Resumo	14/03/2024		[REDACTED]	[REDACTED]		[REDACTED]
ACORDÃO (146026)	Resumo	14/03/2024		[REDACTED]	[REDACTED]		[REDACTED]

Selecione as minutas correspondente a somente um dos agrupamentos de cada processo:

Processo | Ação | Legado | Área | Origem | Nº. processo | Cód. assunto | Título | Data criação | Status | Assunto indicado | Agendamento | Localização | Recursos disponíveis

Tipos	Código	Origem	Nº. processo	Cód. assunto	Título	Data criação	Status	Assunto indicado	Agendamento	Localização	Recursos disponíveis
<input type="checkbox"/>	RELATORIOVOTO	818380	CRECVF	000026 14.2013.24.0082 (000001)	01030003	DIONELEKI	14/03/2024	Resumo	GC84633	Res da Sise	[REDACTED]
<input checked="" type="checkbox"/>	RELATORIOVOTO	818380	CRECVF	000026 14.2013.24.0082 (000001)	01030003	DIONELEKI	14/03/2024	Resumo	GC84633	Res da Sise	[REDACTED]
<input type="checkbox"/>	RELATORIOVOTO	818380	CREVM*	000026 14.2013.24.0082 (000001)	01030005	DIONELEKI	14/03/2024	Resumo	GC84633	Res da Sise	[REDACTED]
<input checked="" type="checkbox"/>	RELATORIOVOTO	818329	CRECVF	000026 14.2013.24.0082 (000001)	060505	CANDICE	31/03/2023	Resumo (candice)	GC2293	Res da Sise	[REDACTED]

Clique em incluir em pauta/ mesa. A seguir, proceda da mesma forma para os agrupamentos restantes.

Cadastro de partes - Inclusão de campo específico para identificação de PCD e o tipo de deficiência

O eproc agora disponibiliza um campo para incluir informações sobre a condição de pessoa com deficiência, em conformidade com a recomendação 81/2020 do CNJ.

Essa informação pode ser inserida pelo Advogado durante o peticionamento inicial (em caso de um novo cadastro) ou editada pela Unidade Judicial ao clicar sobre o nome da parte.

Consultar Pessoa Física

Alterar Dados Pessoais

Dados da pessoa física

Sexo: [dropdown] Estado Civil: [dropdown] Data de Nascimento: [input]

Nacionalidade: [dropdown] Naturalidade: [dropdown]

Identidade de Gênero: [dropdown] Orientação Sexual: [dropdown]

Nome Mãe: [input] Nome Pai: [input]

Pessoa com deficiência

Tipo de deficiência: Escolha o tipo de deficiência

- Auditiva
- Física
- Intelectual
- Mental
- Visual

Escolaridade: Escolha o nível de escolaridade

Identificação indígena

Indígena

A informação estará registrada no processo da seguinte maneira:

Consulta Processual - Detalhes do Processo

Antecipação de Tutela - Requerida **PCD**

Nº do processo	Classe da ação:	Competência:	Data de autuação:	Situação:
2022.8.24.0000	Mandado de Segurança Civil	Direito Civil (Câmara)	28/10/2022 18:50:19	MOVIMENTO
Órgão Julgador:	Colegiado:	Relator(a):		
Gab. 02 - 2ª Câmara de Direito Civil	2ª Câmara de Direito Civil			

Localizador(es): Tatiana - CUSTAS-PEND - REMETIDOS

Processos relacionados: 2017.8.24.0038/SC | Originário | EXECUÇÃO DE TÍTULO EXTRAJ... | JVE03CV0 | Árvore



USUÁRIOS EXTERNOS

Delegacias de polícia - PETIÇÃO URGENTE

Os usuários da Polícia terão à disposição a possibilidade de informar o Motivo de Prioridade da Petição no momento do Peticionamento intermediário.

Ao utilizar este campo, o processo será incluído no Localizador PETIÇÃO URGENTE da Unidade Judicial.

O motivo selecionado estará disponível em campo próprio nas Informações Adicionais.

The screenshot displays a web application interface for 'Movimentação Processual'. At the top, there is a header with 'PCDP: - DE' and a red bar labeled 'DESENVOLVIMENTO'. A sidebar on the left contains navigation options like 'Documentos', 'Unidade', 'Processos', 'Processual', and 'es'. The main content area shows a table with columns 'Assunto' and 'Autor'. The 'Assunto' column contains 'Alimentos' and the 'Juízo' is 'AHTUN01'. A dropdown menu is open over the 'Motivo de prioridade da petição' field, listing options: 'Alvará de Soltura', 'Busca e Apreensão', 'Internação', 'Liminar', 'Pedido de Alvará', 'Pedido de Liberação de Valores', and 'Revogação de Prisão'. Below the dropdown, there are fields for 'Tipo:' and 'Observação:'. At the bottom right, there are links for 'Adicionar mais Documentos', 'Digitalizar Documento', 'Opções Avançadas', and a 'Sigilo' dropdown set to 'Segredo de Justiça (Nível 1)'.

Processo:	Assunto	Autor
Juízo: AHTUN01	Alimentos	

Motivo de prioridade da petição:

- Alvará de Soltura
- Busca e Apreensão
- Internação
- Liminar
- Pedido de Alvará
- Pedido de Liberação de Valores
- Revogação de Prisão


Tipo: _____

Observação: _____

Adicionar mais Documentos | Digitalizar Documento | Opções Avançadas

Arquivo: _____ | Listar Todos

Sigilo: Segredo de Justiça (Nível 1) ▼



Essas são as melhorias implementadas na versão 9.7 do eproc!

No geral, as mudanças tornaram o sistema mais fácil de usar, mais ágil e eficiente, o que contribui para uma melhor prestação dos serviços jurídicos.

DÚVIDAS?

Suporte 1G

Dúvidas sobre o eproc Primeiro Grau acesse [Formulário para abertura de chamados](#).

O atendimento por formulário é realizado das 12h às 19h ou ligue entre 12h e 18h para 48-32870800.

Autoatendimento por Whatsapp:
[\(48\)32872247](https://wa.me/554832872247)

Suporte 2G

Dúvidas relacionadas ao eproc Segundo Grau devem ser enviadas por email para suporte.eproc2g@tjsc.jus.br