

NOVIDADES DA VERSÃO 9.15

13 | Julho | 2025





The logo for 'eproc' is centered on a white circle with a blue border. Above the text are three overlapping blue circles of varying sizes. The background features a large blue circle with a dotted border, and diagonal blue and black stripes.



eproc



Conteúdo produzido pela Divisão de Apoio Judiciário (DAJ) e
Divisão de Suporte à Jurisdição de Segundo Grau (DSJSG)
Diretoria de Suporte à Jurisdição de Primeiro Grau
Poder Judiciário de Santa Catarina

SUMÁRIO

APRESENTAÇÃO	4
■ Caderno 1: Novidades Gerais da Versão 9.15	5
 Automação da Tramitação Processual (ATP)	5
TJSC – Citação de Litisconsórcio no Polo Passivo	5
TJSC – Citação de Espólio sem Representante	8
TJSC – Lançar Minuta em Evento Automatizado	9
TJSC – Cópia Automática dos Modelos de Minutas na Importação de Regras ATP	10
 Usuários(as) Internos(as) - 1º Grau (1G)	11
TJSC - Minutas - Editor	11
TJSC - Tag de Formulário Reordenável	12
TJSC - Agendamento de Alteração de Dados Complementares:	13
TJSC – Citação de Pessoas Físicas no Domicílio Judicial Eletrônico (DJE):	14
TJSC - Exibição de endereço favorito em minutas	15
TJSC - Perfil Estagiário (Central de Mandados) – Distribuição e Redistribuição de Mandados:	16
TJSC - Acessibilidade Digital – Melhorias no Código	17
TJSC - Atualização do Relatório de Mandados da Unidade Judicial para o Novo Padrão Visual	17
TJSC - Nova tag @DATAAUTOR12ANOS	17
TJSC - Nova Etiqueta no Processo: “Litisconsórcio Passivo”:	18
TJSC - Atualização de Funcionalidade: Assinatura em Lote de Minutas	18
TJSC – Pop-up de Publicação de Novidades no eproc	19
 Usuários Internos - 2º Grau (2G)	21
TJSC – Nova Tela de Visualização de Minutas	21
TJSC – Aumento da Quantidade de Minutas para Assinatura em Lote	27
TJSC – Minutas – Tag de Formulário	27
TJSC – Inclusão do Botão “Alterar Dados Complementares” na Tela de Movimentação e Criação/Edição de Minuta	28
TJSC – Acessibilidade Digital – Melhorias no Código	32
TJSC – Nova Tag @DATAAUTOR12ANOS	33
TJSC – Cadastro de Operação Policial pelo Gabinete Após Remessa dos Autos	33
TJSC – Pop-up de Publicação de Novidades	34
 Sessão de Julgamento	36
TJSC – Evento “Retirado de Pauta”	36
TJSC – Informações da Composição de Julgamento no Painel da Sessão	36
TJSC – Publicação da Ata de Sessão de Julgamento no DJEN	37
TJSC – Nova Sessão Virtual - Resolução 591 CNJ:	37
TJSC - Como Criar uma Sessão Virtual no eproc – Novo Modelo (Resolução nº 591/2024 CNJ)	38
TJSC - Sessões Virtuais Extraordinária	39

TJSC - Criação de Sessão Virtual em Lote	39
TJSC - Cronograma das sessões de julgamento:	40
TJSC – Solicitações de Sustentação ou Preferência	40
TJSC – Menu Solicitações de Sustentação ou Preferência	41
TJSC - Nova Petição Intermediária - Objeção Ao Julgamento Virtual	42
TJSC - Exibição ao público externo dos destaques de votos:	43
 Advogados(as) e Entes Externos	44
TJSC – Consulta Pública: Nova Sessão Virtual (Resolução n. 591/2024 do CNJ)	44
TJSC – Advogados, Procuradores e Ministério Público - Nova Sessão Virtual – Resolução n. 591/2024 do CNJ	46
Solicitações de Sustentação ou Preferência:	47
Novo termo de declaração:	47
Protocolo de envio da sustentação de argumentos:	47
TJSC - Acesso ao Painel de Julgamento Virtual	48
TJSC - Destaque “Esclarecimento de Matéria de Fato”	49
TJSC - Nova Petição Intermediária: Objeção ao Julgamento Virtual	50
TJSC - Ministério Público – Nova Sessão Virtual (Resolução n. 591/2024 do CNJ)	51
TJSC – Nova Funcionalidade: Inclusão de Endereços e Contatos das Partes pelos Advogados	51
TJSC – Nova Funcionalidade: Inclusão de Intimados com Endereço e Contato + Remoção de Dados	53
TJSC - Informações da Composição de Julgamento – Maior Transparência nas Sessões Virtuais	54
 Caderno 4: Suporte	56
4.1 Suporte eproc TJSC	56
• 1º Grau	56
• 2º Grau	56

NOVIDADES VERSÃO 9.15

APRESENTAÇÃO

Temos a satisfação de apresentar as **novidades da versão 9.15 do eproc**.

As informações aqui reunidas foram organizadas em cadernos temáticos, de fácil navegação, para atender tanto servidores e magistrados quanto advogados e entes externos.

Caderno 1: Novidades Gerais da Versão 9.15

Automação da Tramitação Processual (ATP)

TJSC – Citação de Litisconsórcio no Polo Passivo

Agora ficou mais fácil automatizar a **citação de múltiplas partes rés** no processo! Com a nova versão 9.15 do eproc, as **Unidades Judiciais** podem criar regras automáticas para realizar a citação de **pessoas físicas e/ou jurídicas** que estejam no **pólo passivo** da ação.

Essa automação pode ser feita para citações por:

- **AR (Aviso de Recebimento)**
- **Mandado**
- **Edital**

Como configurar:

1. Acesse o menu:
Menu textual > Automatizar Tramitação Processual > NOVO
2. Crie uma nova regra e escolha a **Ação Programada de Citação**.
3. Na aba “**Incluir Litisconsórcio**”, selecione **SIM**.

Pronto! O sistema cuidará da citação de todas as partes rés de forma automatizada, otimizando o trabalho das unidades e garantindo mais agilidade à tramitação.

Executar Ação

Programar ação após execução da regra

Múltiplas ações [?](#)

Tipo de Ação:

Citação por AR

Modelo da Minuta Automatizada:

[Listar Todos](#)

Prazo

5

Abertura do prazo na data da:

Intimação

Mãos Próprias Pessoa Física(Obs.: Para Pessoas Jurídicas sempre será 'Não'):

Não

Incluir Litisconsórcio:

Sim

Sim

Não

Localizador de Erro: [?](#)

[Listar Todos](#)

Executar Ação

Programar ação após execução da regra

Múltiplas ações [?](#)

Tipo de Ação:

Citação por Mandado

Modelo da Minuta Automatizada:

[Listar Todos](#)

Mandado de Citação - CGJ - CR - Mandado de Citação - Interrogatório - Lei 11.343-06 (LUCIOAIRTON) - 31

Abertura do prazo na data da:

Juntada

Prazo

15

Incluir Litisconsórcio:

Sim

Localizador de Erro: [?](#)

[Listar Todos](#)

ERRO_AGENDAMENTO_EVENTO - ERRO_AGENDAMENTO_EVENTO

Executar Ação

Programar ação após execução da regra

Múltiplas ações [?](#)

Tipo de Ação:

Citação por Edital

Modelo da Minuta Automatizada:

[Listar Todos](#)

Prazo para o edital

Prazo para a citação

Incluir Litisconsórcio:

Sim

Localizador de Erro: [?](#)

[Listar Todos](#)

TJSC – Citação de Espólio sem Representante

A partir da versão 9.15 do eproc, foi incluída uma **nova opção na Ação Programada de Citação por AR** que permite definir se a citação poderá ser feita mesmo quando o **espólio não tiver representante nomeado**.

Essa novidade oferece mais flexibilidade às **Unidades Judiciais**, permitindo automatizar situações em que a ausência de representante não impeça a continuidade da tramitação.

👉 Como configurar:

1. Acesse o menu:
Menu textual > Automatizar Tramitação Processual > NOVO
2. Crie uma nova regra e escolha a **Ação Programada de Citação**.
3. Na aba “**Citação de espólio sem representante**”, selecione:
 - **SIM** → Permite a citação mesmo sem representante.
 - **NÃO** → Não permite a citação sem representante.

Executar Ação

Programar ação após execução da regra Múltiplas ações [?](#)

Tipo de Ação:
Citação por AR

Modelo da Minuta Automatizada: [Listar Todos](#)
Ofício (VPost) - CGJ – CV – Citação por Carta - Execução Fiscal (LUCIOAIRTON) - 310000020

Prazo
15

Abertura do prazo na data da:
Juntada

Mãos Próprias Pessoa Física(Obs.: Para Pessoas Jurídicas sempre será 'Não'):
Não

Incluir Litisconsórcio:
Não

Citação de espólio sem representante:
Sim
Sim
Não

TJSC – Lançar Minuta em Evento Automatizado

A versão 9.15 do eproc traz mais uma melhoria na **Automação da Tramitação Processual (ATP)**: agora é possível **automatizar a expedição de minutas não decisórias** junto com o lançamento do evento correspondente.

Essa novidade facilita o trabalho de **servidores e magistrados**, permitindo que documentos simples e rotineiros sejam gerados e lançados automaticamente, agilizando o andamento processual e reduzindo tarefas manuais.

👉 Como configurar:

1. Acesse o menu:
Menu textual > Automatizar Tramitação Processual > NOVO
2. Crie uma nova regra e selecione a **Ação Programada de Lançar Minuta em Evento Automatizado**.

Assim, ao cumprir a regra, o sistema:

- ✓ Gera a minuta automaticamente.
- ✓ Lança o evento correspondente no processo.

Essa automação é ideal para atos administrativos ou comunicações simples, liberando tempo para atividades mais complexas.

Executar Ação

Programar ação após execução da regra Múltiplas ações ?

Tipo de Ação:
Lançar minuta em evento automatizado

Modelo da Minuta Automatizada: [Listar Todos](#)
Edital de Citação - edital de citação testes 3323

Evento Automatizado: [Listar Todos](#)
Juntada de certidão

Intimar / Citar Partes
 Remeter Processo

[Alterar Dados Complementares](#)

Localizador de Erro: [Listar Todos](#)
ERRO_AGENDAMENTO_EVENTO - ERRO_AGENDAMENTO_EVENTO

Evento	Data/Hora	Descrição	Usuário	Documentos
9	01/07/2025 13:24:18			Evento não gerou documento
8	25/06/2025 17:56:43	Expedida/certificada a intimação eletrônica Refer. ao Evento 7 (AUTOR - MINISTÉRIO PÚBLICO DO ESTADO DO RIO GRANDE DO SUL) Prazo: 1 dia Status: AGUARD. ABERTURA Domicílio Judicial Eletrônico: Enviado em 25/06/2025 18:05:16	secautoloc	Evento não gerou documento
7	25/06/2025 17:56:41	Juntada de certidão	secautoloc	EDITALCITACA01

Evento automatizado

Minuta lançada no evento

TJSC – Cópia Automática dos Modelos de Minutas na Importação de Regras ATP

Agora ficou ainda mais fácil e seguro **importar Grupos de Automatizações (ATP)** entre diferentes unidades judiciais.

Agora, quando uma automatização envolver **minutas criadas na unidade de origem**, o sistema irá **importar automaticamente o modelo da minuta associado à ação programada** durante a importação.

👉 Como funciona na prática?

- Ao importar um **Grupo de Automatizações**, o eproc verifica se:
 - O **localizador** da regra existe no órgão de destino. Se não existir, ele será **criado automaticamente**.
 - O **modelo de minuta** da ação programada existe no órgão de destino. Se não existir, ele também será **criado automaticamente**.

🔔 Aviso exibido pelo sistema durante a importação:

“Os localizadores associados às regras que não existirem no órgão serão criados automaticamente. Os modelos de minutas associados às regras que não existirem no órgão serão criados automaticamente.”

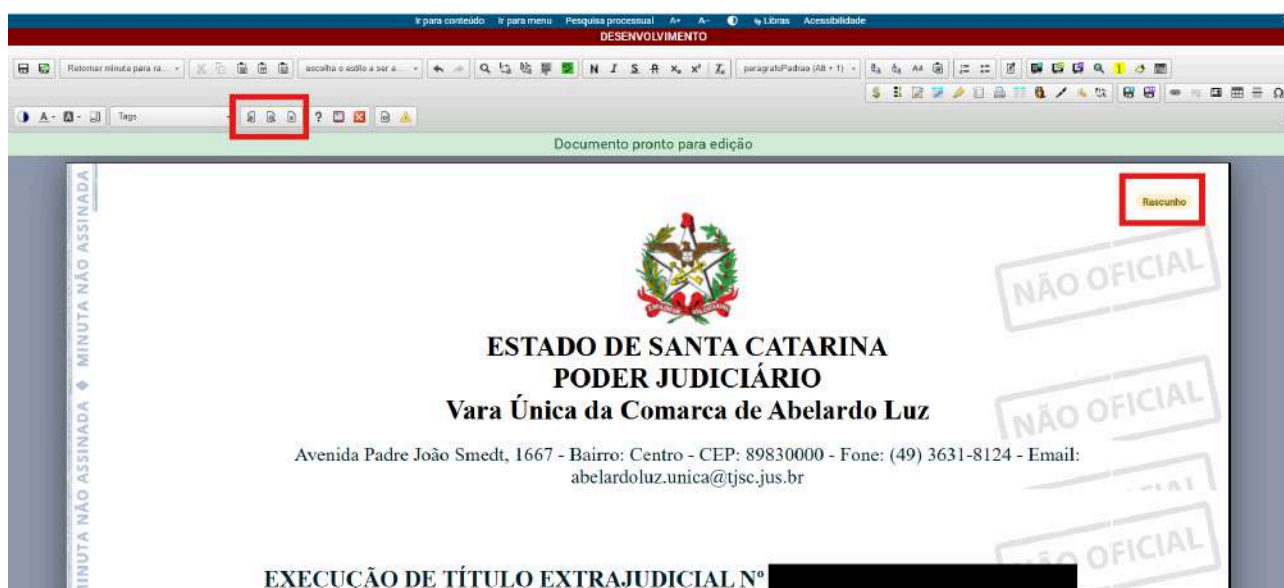
👉 Acesse o passo a passo no tutorial do Portal do Conhecimento: [Tramitação Ágil - Portal do Conhecimento eproc](#)

Usuários(as) Internos(as) - 1º Grau (1G)

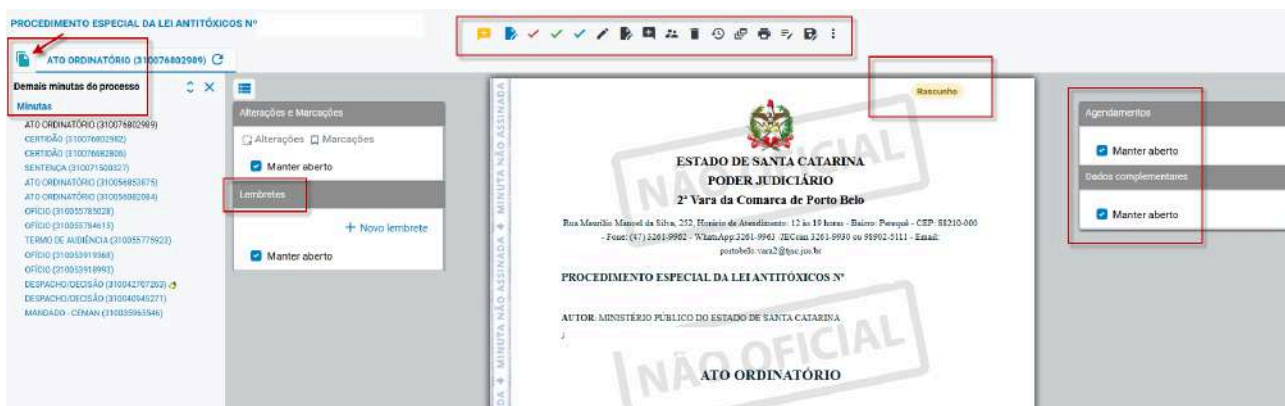
TJSC - Minutas - Editor

O editor de minutas foi totalmente redesenhado com:


- Opção para marcar precedentes relevantes ou julgamentos com perspectiva de gênero. (dependendo das configurações do tipo de documento)
- Exibição do status da minuta em um marcador colorido;
- Nova ferramenta de zoom compatível com o navegador Chrome. As opções disponíveis permitem aumentar e diminuir o zoom e retornar para a visualização padrão. Além disso, a utilização das opções de aumentar ou diminuir o tamanho da fonte, da barra de acessibilidade do eproc, também terão reflexo no zoom da minuta que está sendo editada. Caso o zoom tenha sido alterado durante a edição da minuta, ao salvá-la, o zoom também será aplicado na tela de visualização da minuta.

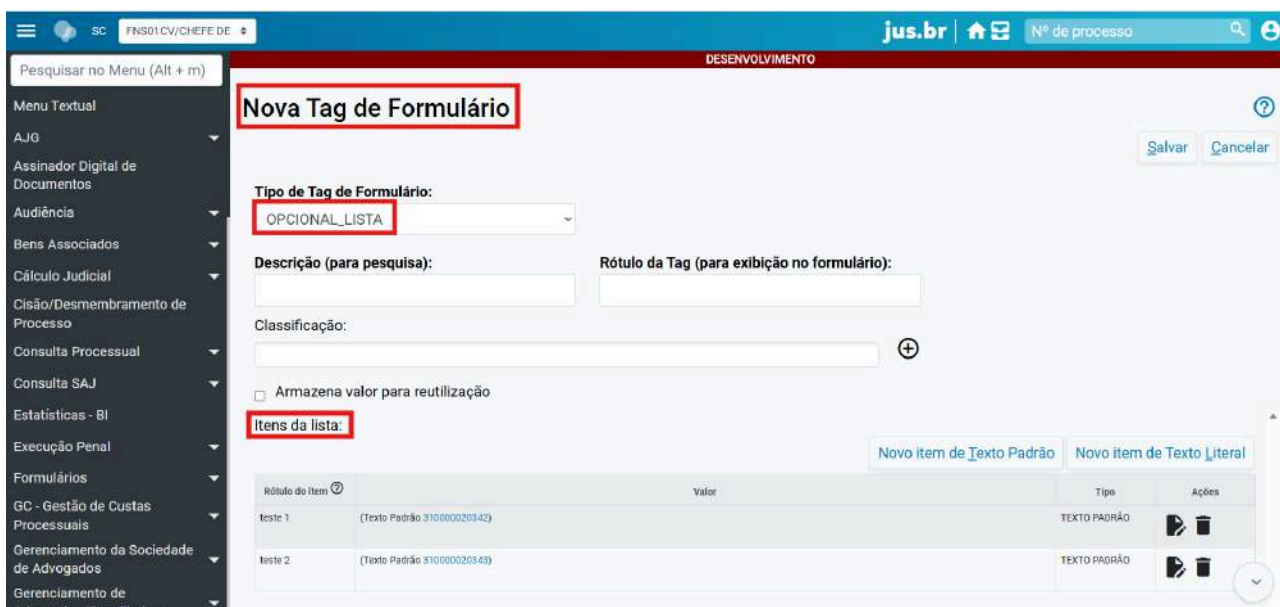


- Menus laterais retráteis com opções de marcações, agendamentos, lembretes e dados complementares, que podem ser exibidos ou ocultados conforme a necessidade.
- Cada menu pode ser fixado para permanecer aberto. Caso exista informação relevante e o menu esteja fechado, o sistema exibirá um **ícone de alerta** para chamar a atenção do usuário.
- Visualização de várias minutas do processo em abas.



TJSC - Tag de Formulário Reordenável

Ao criar ou editar uma Tag de Formulário do tipo Opcional/Lista, você pode ordenar os itens sempre que houver dois ou mais. Basta posicionar o mouse sobre as linhas até o cursor mudar para uma seta de quatro direções . Em seguida, clique e arraste os itens para organizá-los na ordem desejada.



TJSC - Agendamento de Alteração de Dados Complementares:

Agora é possível agendar alterações nos dados complementares durante a movimentação do processo ou na criação/edição de minutas. Para isso, foi incluído um novo botão na tela de movimentação e na tela de criação/edição de minuta, que permite agendar essas alterações.

Ao clicar no botão “**Alterar Dados Complementares**”, será aberta uma nova tela com os dados disponíveis para agendamento.

A exibição desse botão segue a mesma regra usada para mostrar a opção **Intimar/Citar partes**.

Se as alterações envolverem dados das partes do processo, é possível definir valores diferentes para cada tipo de parte. Para isso, clique no botão “+”, que abrirá opções adicionais de preenchimento.


Após preencher os dados e clicar em **Salvar**, a tela será fechada e um resumo das alterações aparecerá na própria tela de movimentação ou de criação da minuta.

Ao concluir a movimentação, os dados complementares agendados serão atualizados automaticamente. Se ocorrer algum erro ao aplicar as alterações, a movimentação não será cancelada, mas será incluído no processo o localizador “**ERRO_ALTERA_DADO**”.


Movimentação Processual

Assunto	
Processo: [REDACTED]	Indenização por dano moral
Juízo: ARU02CV01	

Preferências

Preferência: [Listar Todos](#)  [Salvar Nova Preferência](#)

Gerenciar Localizadores

Localizadores ATUAIS 

Cart. AJG. Requisitar - Cart. AJG. Requisitar [Marcar todos](#)
[Desmarcar todos](#)

Manter Gerenciar Localizadores Aberto

Evento a ser lançado:

[Listar Todos](#)

Intimar / Citar Partes


Remeter Processo

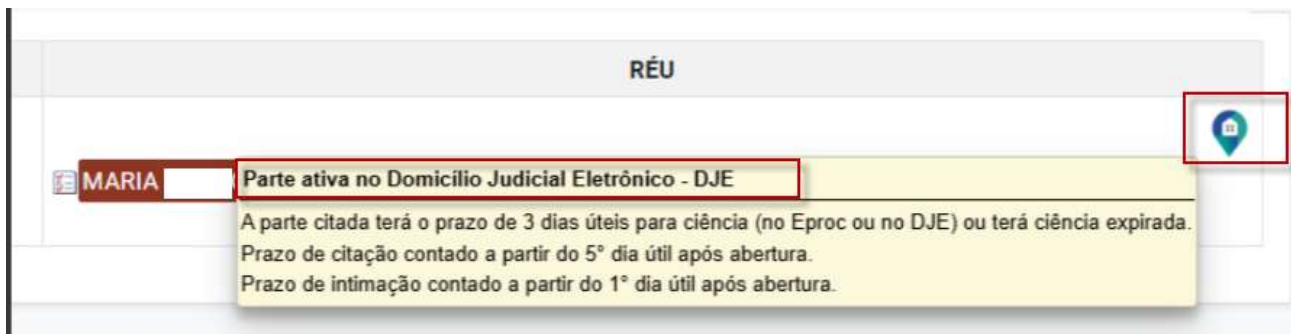
[Alterar Dados Complementares](#)

TJSC – Citação de Pessoas Físicas no Domicílio Judicial Eletrônico (DJE):

Agora o sistema permite a citação de pessoas físicas previamente cadastradas, de forma voluntária, no Domicílio Judicial Eletrônico (DJE).

A funcionalidade está disponível por meio da ação “**Citar**”, que gera o evento “**Expedida/Certificada Citação Eletrônica**”.

Para facilitar a identificação, será exibido um ícone  ao lado do nome da parte, informando que a pessoa está ativa no DJE.

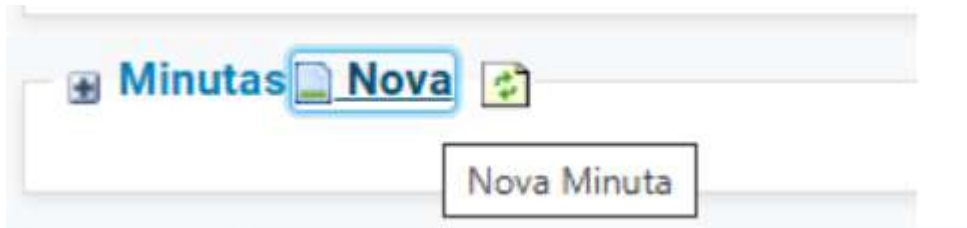


TJSC - Exibição de endereço favorito em minutas

Ao acessar a funcionalidade “Minuta”, o servidor da unidade judicial poderá visualizar os endereços favoritos das partes ao gerar documentos.

🔍 Como acessar:

Capa do processo – Seção “Minutas” > “Nova”



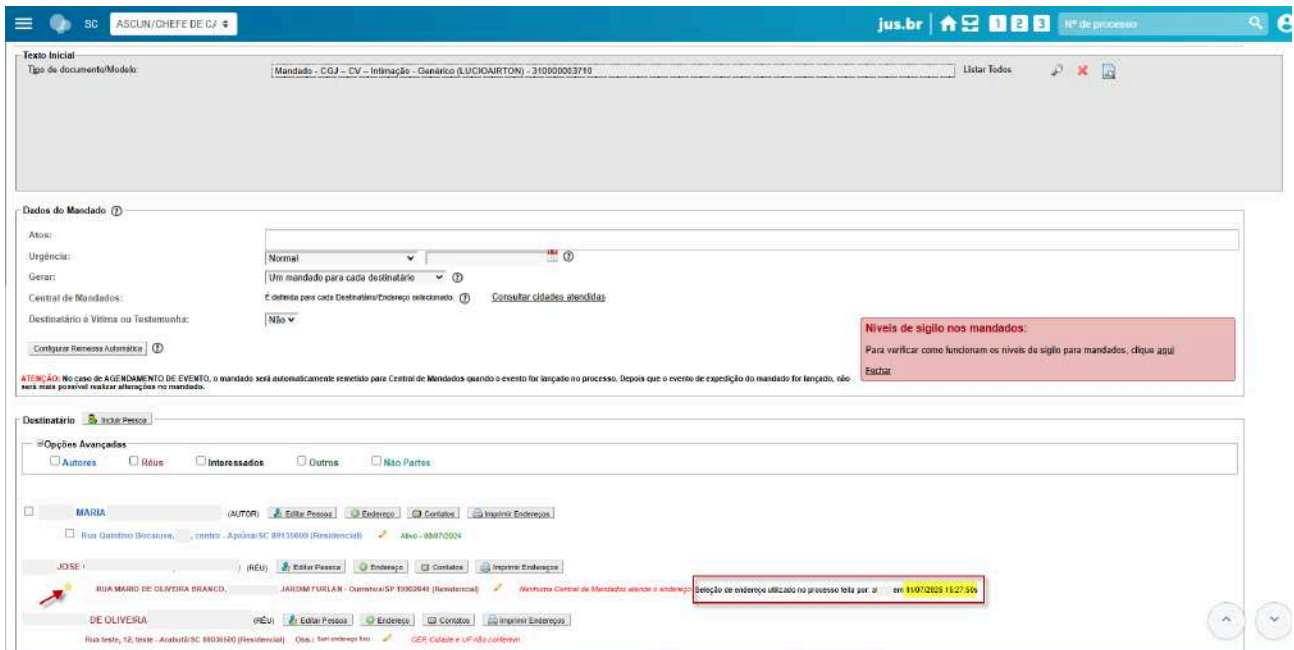
📄 Na tela "Nova Minuta":

Ao selecionar um Tipo de Documento/Modelo que exiba o campo Destinatário (ex: Mandado), o sistema:

★Mostrará o **ícone de estrela** antes do endereço marcado como favorito;

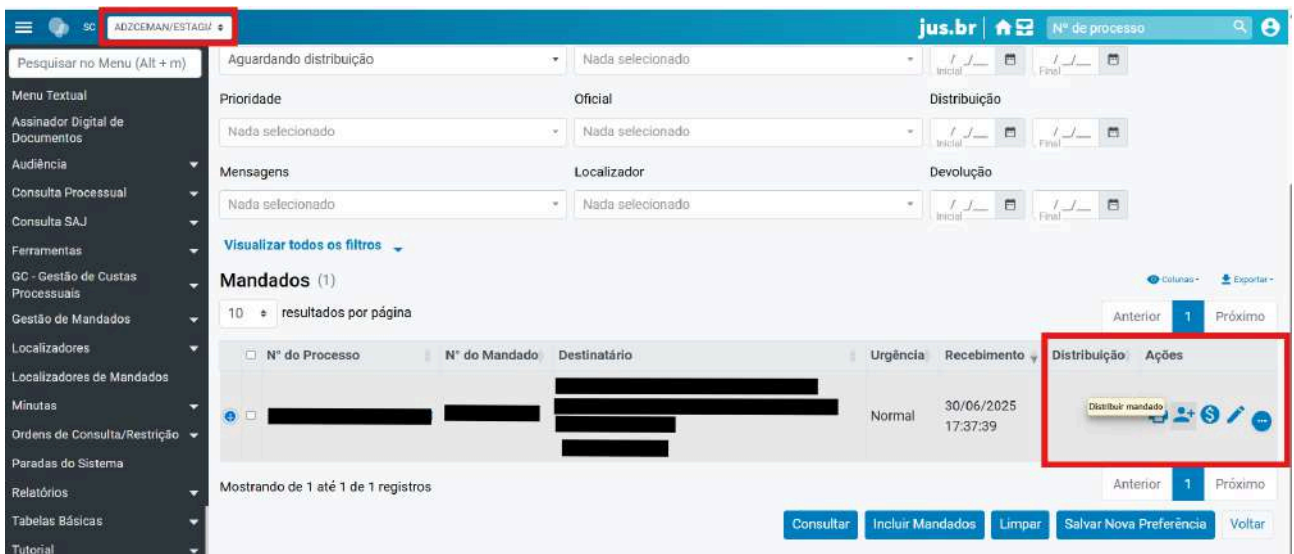
📝Exibirá, após o endereço, a seguinte informação:

"Seleção de endereço utilizado no processo feita por: [usuário] em [data completa]."



TJSC - Perfil Estagiário (Central de Mandados) – Distribuição e Redistribuição de Mandados:

Estagiários da Central de Mandados agora têm permissão para distribuir e redistribuir mandados judiciais.



TJSC - Acessibilidade Digital – Melhorias no Código

Foram implementadas melhorias no código com a inclusão de tags e atributos específicos para leitores de tela, como o **NVDA (NonVisual Desktop Access)**.

O objetivo é tornar a interface mais acessível e facilitar a navegação para usuários com deficiência visual, especialmente nos formulários **“Inserir Modelo”**, **“Salvar como Modelo”**, **“Inserir Texto Padrão”** e **“Salvar como Texto Padrão”** no editor de minutas.

TJSC - Atualização do Relatório de Mandados da Unidade Judicial para o Novo Padrão Visual

A tela do **Relatório de Mandados** (usuários da vara) foi atualizada para o novo padrão visual do eproc.

As quatro mensagens exibidas no relatório também seguem o novo layout, com ícones específicos para cada situação:

- **Sem Mensagem**
- **Enviar mensagem referente ao mandado**
- **Mensagem recebida e lida**
- **Mensagem recebida e não lida**

Os respectivos ícones foram atualizados para facilitar a identificação de cada status.



TJSC - Nova tag @DATAAUTOR12ANOS

Foi criada a nova tag **@DATAAUTOR12ANOS**, derivada da tag **@DATANASCIMENTOAUTOR**.

Essa tag retorna a data em que a parte autora completará ou completou 12 anos de idade.

CERTIFICO ***** @data

RAQUEL CRIST
Chefe de






@DADOCRIMINALTRANSITOJULGADODEFESA@
@DADOCRIMINALTRANSITOJULGADOMPF@
@DATAATUAL@
@DATAAUDIENCIA@
@DATAAUDIENCIASREUNIAO@
@DATAAUTOR12ANOS@

Dado criminal: Trânsito em Julgado - Data
Dado criminal: Trânsito em Julgado - Data
Data atual
Data e hora da última audiência designada
Lista de datas das audiências (Sessão do :
Data em que autor completa 12 anos


TJSC - Nova Etiqueta no Processo: “Litisconsórcio Passivo”:





O eproc passará a exibir automaticamente a etiqueta “**Litisconsórcio Passivo**” nos processos que tiverem mais de uma parte ré. O objetivo é facilitar o controle manual de prazos nessas situações.

Confira as principais informações:

-  **Visibilidade:** A etiqueta será exibida apenas para usuários internos do eproc.
-  **Quando aparece:** Será inserida automaticamente em processos com duas ou mais partes rés.
-  **Dado complementar:** A etiqueta estará vinculada a um dado complementar que não poderá ser editado.
-  **Remoção automática:** Se, por decisão judicial, uma das partes rés for excluída e restar apenas uma, a etiqueta será removida automaticamente.
-  **Configuração:** A criação automática da etiqueta pode ser ativada ou desativada via parâmetro de configuração.

Consulta Processual - Detalhes do Processo

Litisconsórcio Passivo 




Nº do processo	Classe da ação: 	Competência: 
<input type="text"/>	Procedimento Comum Cível	Civil - Bancário
Órgão Julgador: 	Juiz(a): 	
Juízo da 1ª Vara da Comarca de <input type="text"/>	<input type="text"/>	

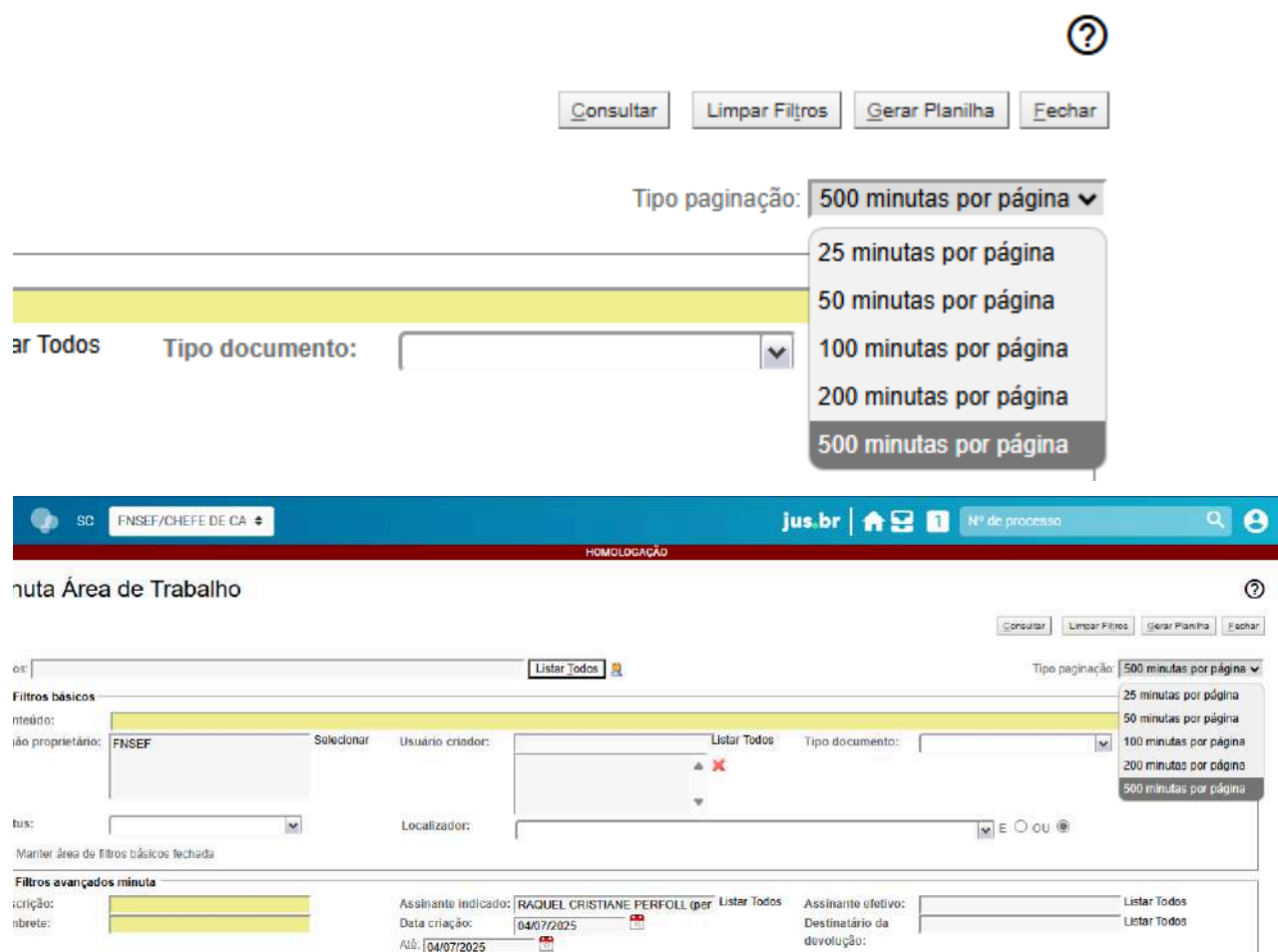
TJSC - Atualização de Funcionalidade: Assinatura em Lote de Minutas

Na tela “Minutas” > “Área de Trabalho”, os usuários já podiam assinar minutas individualmente ou em lote, selecionando todas as minutas exibidas em uma página. Até então, o limite era de **200 minutas por página**.

Agora, o limite foi ampliado para **500 minutas por página**, agilizando o processo de assinatura em lote, especialmente para a dívida ativa, onde os processos chegam em grandes volumes (lotes).

Benefícios esperados:

-  Redução do tempo gasto na assinatura em lote
-  Maior eficiência no fluxo de trabalho
-  Menor necessidade de navegar entre várias páginas



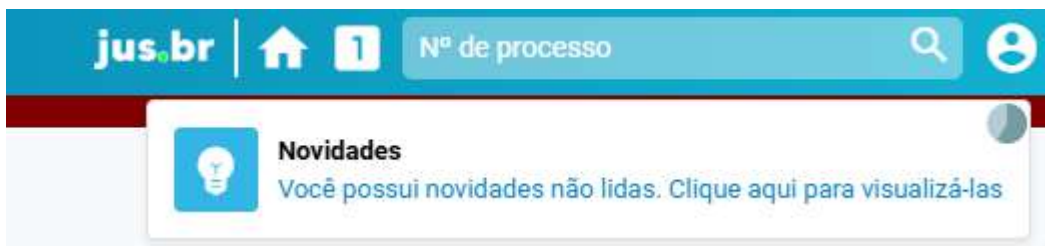
The screenshot displays the Jus.br interface for document processing. At the top, there are buttons for 'Consultar', 'Limpar Filtros', 'Gerar Planilha', and 'Fechar'. A 'Tipo paginação:' dropdown menu is open, showing options: 25 minutas por página, 50 minutas por página, 100 minutas por página, 200 minutas por página, and 500 minutas por página. Below this, there are search filters including 'Tipo documento:' and 'Assinante indicado: RAQUEL CRISTIANE PERFOLL (per)'. The interface also shows a 'Lista Todos' button and a 'Localizador:' field.

TJSC – Pop-up de Publicação de Novidades no eproc

Objetivo: Exibir um pop-up no sistema eproc (1ª e 2ª graus) para informar os usuários sobre novidades ainda não visualizadas, com acesso direto à tela de novidades.

Comportamento do Pop-up

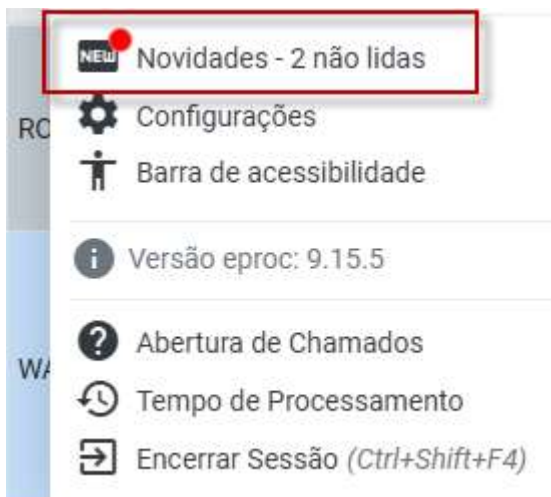
- O pop-up aparece automaticamente ao acessar o eproc, se houver novidades não lidas relacionadas a grupos dos quais o usuário faz parte.



- Fica visível por **3 a 5 segundos** e fecha automaticamente.
- Contém um **link direto** para a tela de novidades.
- **Não será exibido** caso não haja novidades pendentes.

Tela de Novidades

- Pode ser acessada pelo pop-up ou pelo menu “**Novidades**”.
- Lista as novidades em ordem decrescente, da mais recente para a mais antiga.
- Exibe a data no formato **DD/MM/AAAA**.
- Novidades dos últimos 6 meses aparecem **expandidas** por padrão.
- Novidades com mais de 6 meses ficam **recolhidas**, podendo ser expandidas manualmente.
- O conteúdo é expansível para mostrar mais detalhes conforme o interesse do usuário.




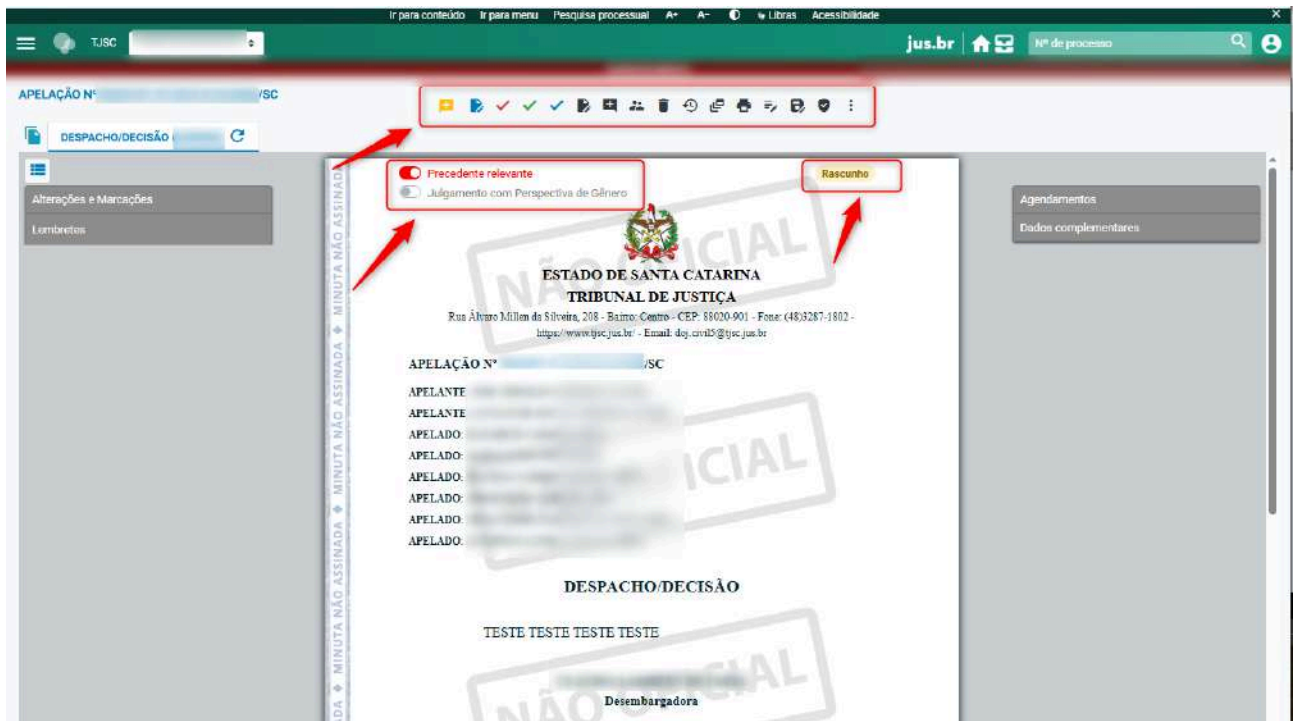
Usuários Internos - 2º Grau (2G)


TJSC – Nova Tela de Visualização de Minutas

A tela de visualização de minutas foi completamente redesenhada para melhorar a responsividade e a experiência do usuário.

Confira as principais alterações:

-  A tela estará integrada à estrutura do site do eproc, com acesso aos componentes da área superior e ao menu do sistema.



 Inclusão de menus laterais que podem ser exibidos ou ocultados para acessar ferramentas como controle de alterações, marcações, lembretes, agendamentos e dados complementares.

- Cada menu pode ser configurado para permanecer aberto.
- Se houver informação a ser exibida e o menu estiver fechado, um ícone de alerta será mostrado.

Ir para conteúdo Ir para menu Pesquisa processual A+ A- Libras Acessibilidade


TJSC jus.br N° de processo

APELAÇÃO N° /SC

ATO ORDINATÓRIO (6288402)

MINUTA NÃO ASSINADA • MINUTA NÃO ASSINADA • MINUTA NÃO ASSINADA

Rascunho


ESTADO DE SANTA CATARINA
TRIBUNAL DE JUSTIÇA
Rua Álvaro Millen da Silveira, 208 - Bairro: Centro - CEP: 88020-901 - Fone: (48)3287-1802 -
https://www.tjcc.jus.br - Email: doj.civis@tjcc.jus.br

APELAÇÃO N° /SC

APELANTE

APELANTE

APELADO:

APELADO:

APELADO:

APELADO:

APELADO:

APELADO:

ATO ORDINATÓRIO

Desembargadora

Ir para conteúdo Ir para menu Pesquisa processual A+ A- Libras Acessibilidade

TJSC CAMCIV/SECRETAR jus.br N° de processo

APELAÇÃO N°


ATO ORDINATÓRIO

Alterações e Marcações

Lembranças

MINUTA NÃO ASSINADA • MINUTA NÃO ASSINADA • MINUTA NÃO ASSINADA

Rascunho


ESTADO DE SANTA CATARINA
TRIBUNAL DE JUSTIÇA
Rua Álvaro Millen da Silveira, 208 - Bairro: Centro - CEP: 88020-901 - Fone: (48)3287-1802 -
https://www.tjcc.jus.br - Email: doj.civis@tjcc.jus.br

APELAÇÃO N° /SC

APELANTE

APELANTE

APELADO:

APELADO:

APELADO:

APELADO:

APELADO:

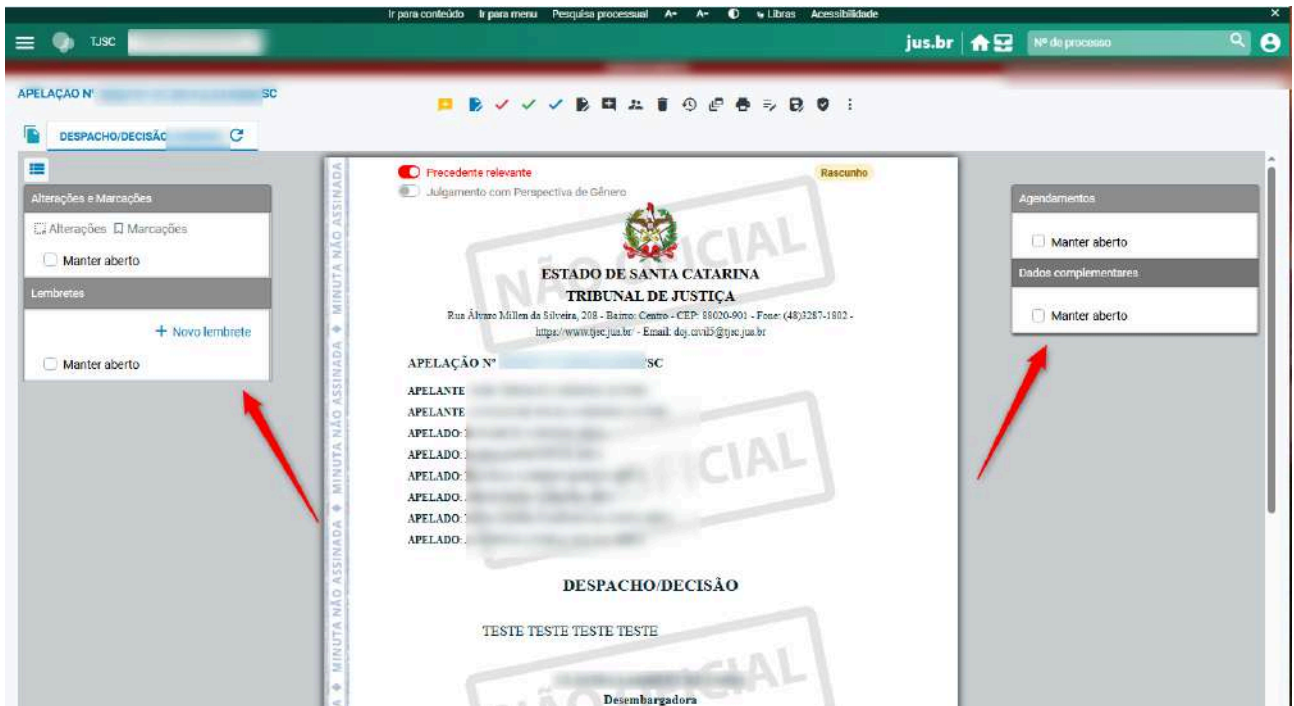
APELADO:

ATO ORDINATÓRIO

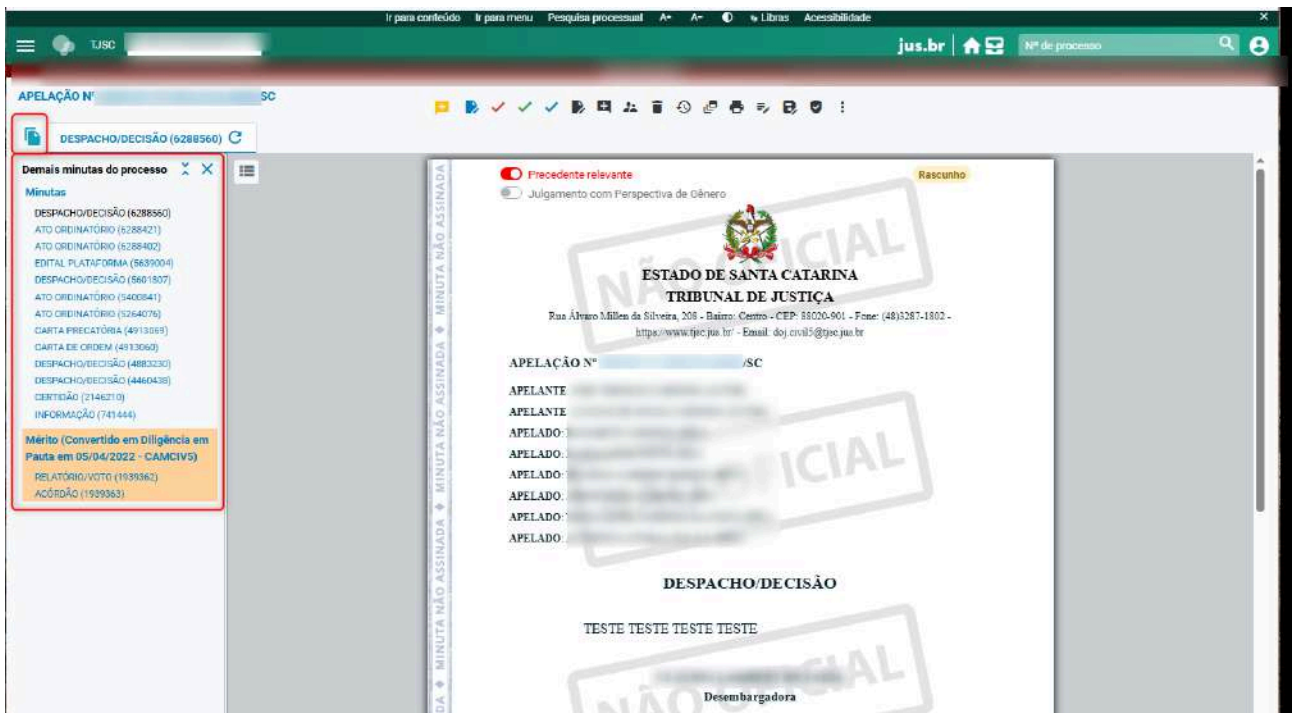
Desembargadora

Agendamentos

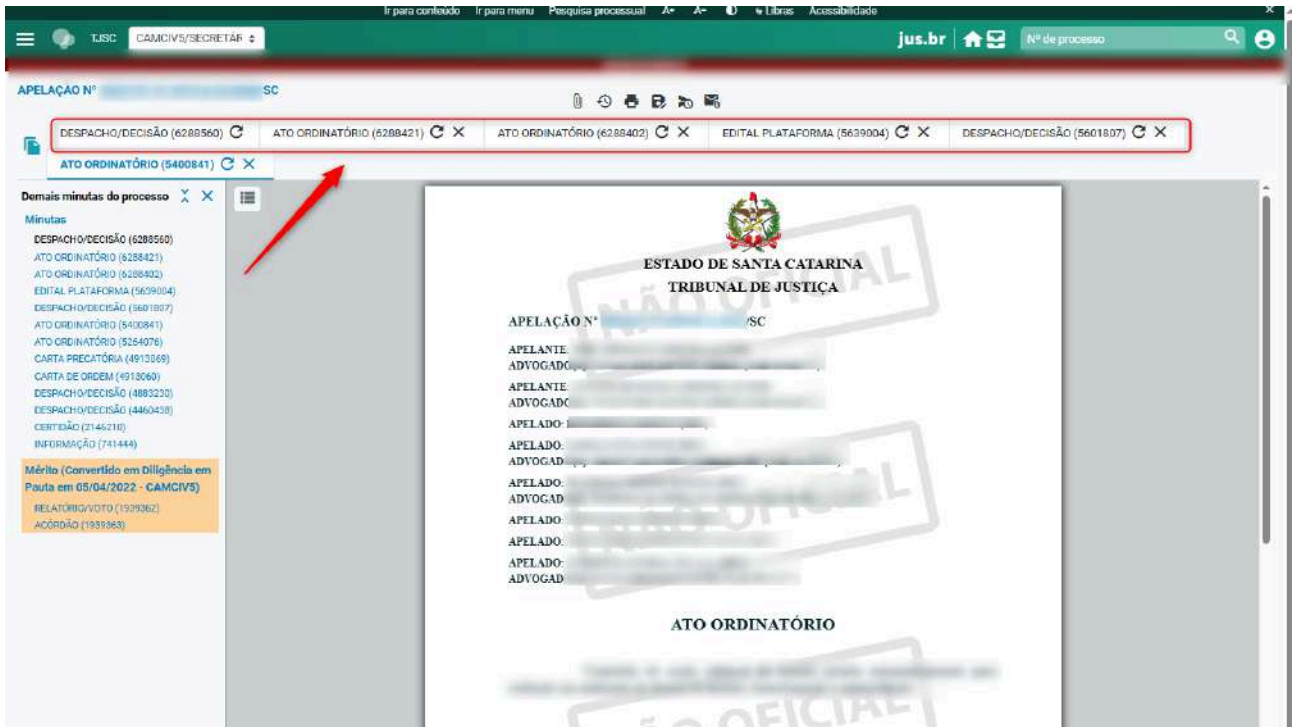
Dados complementares



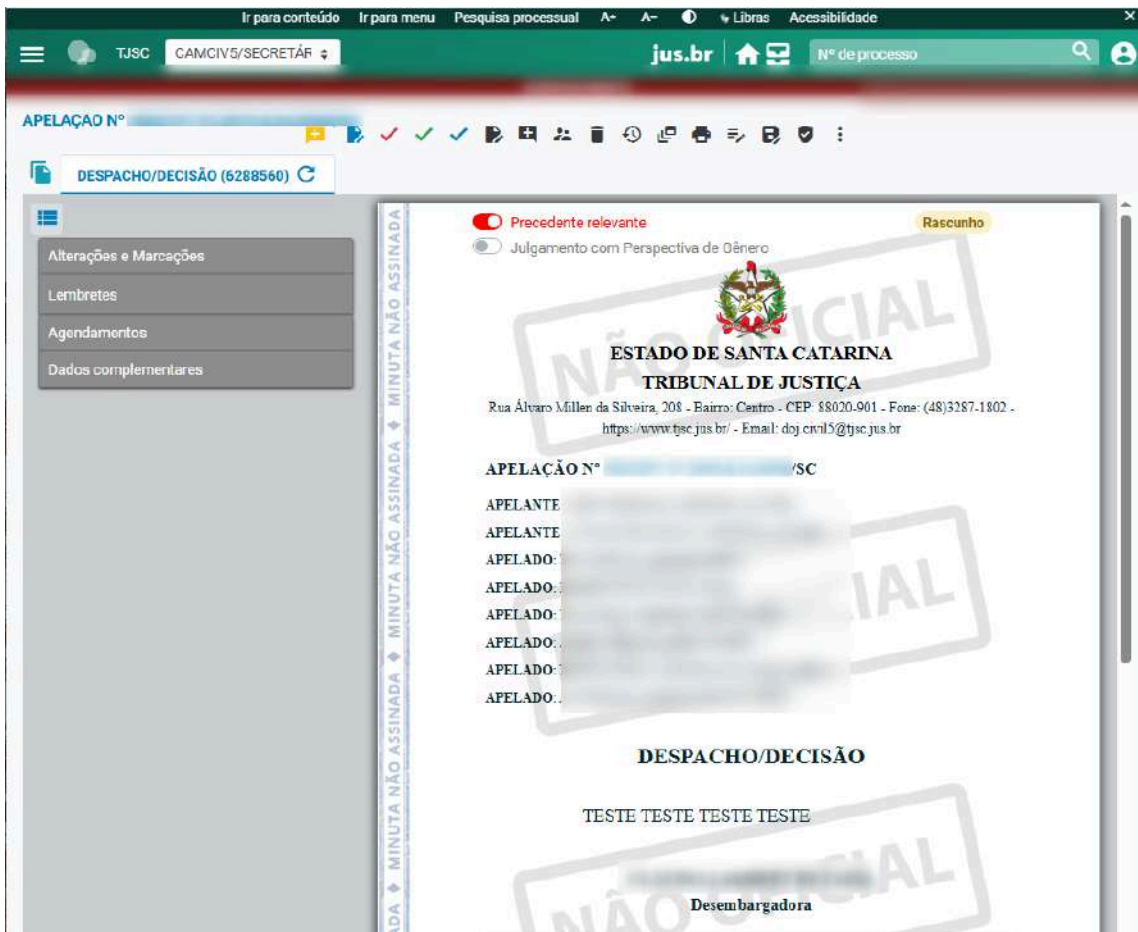
↔ Possibilidade de selecionar e visualizar as demais minutas do processo.



📁 Acesso ao conteúdo das minutas selecionadas por meio de abas no menu.

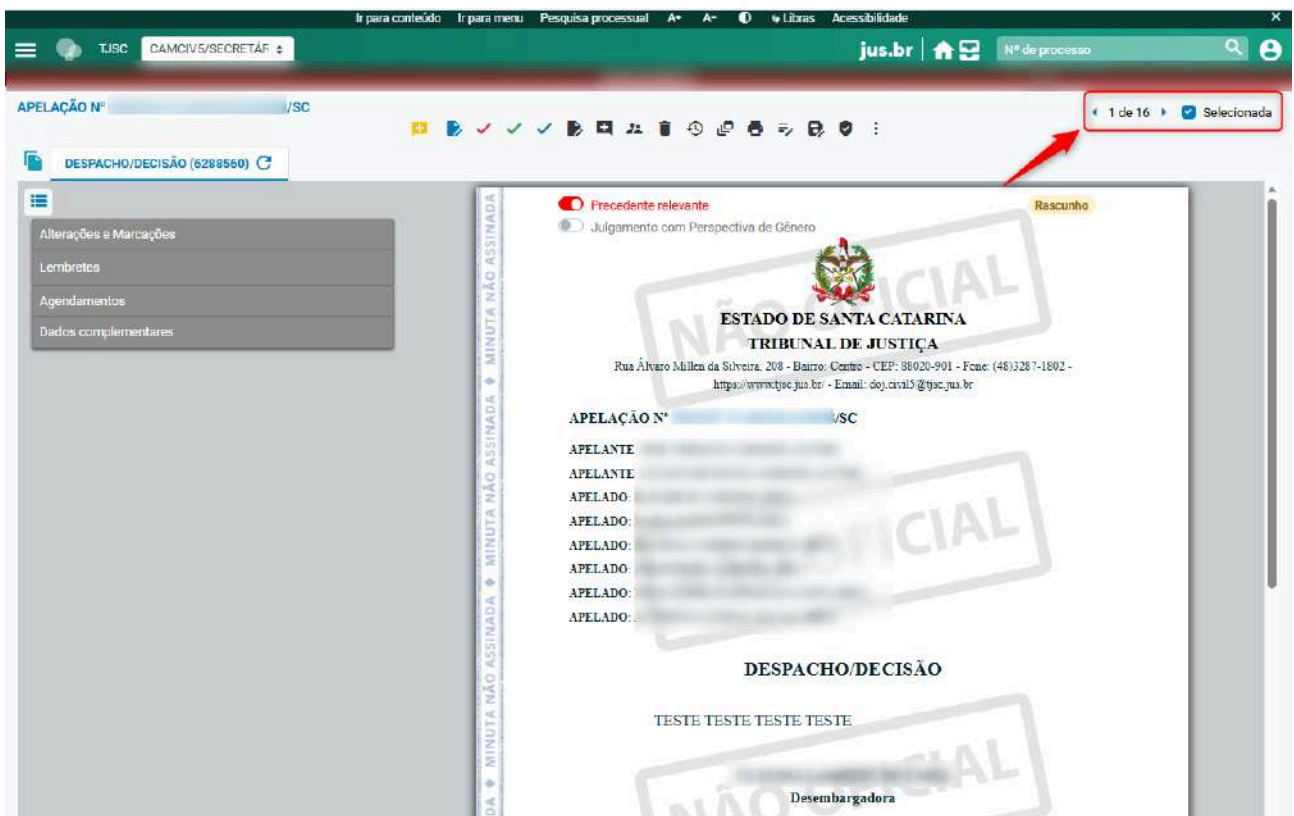
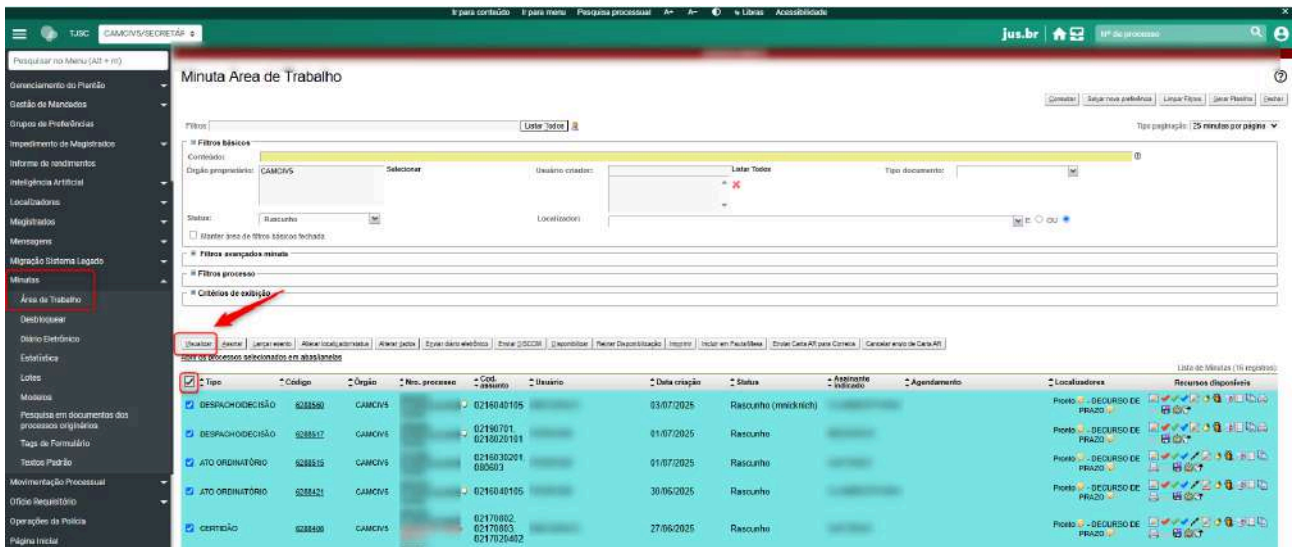


Menus e barra de ações se adaptam automaticamente ao tamanho da tela.



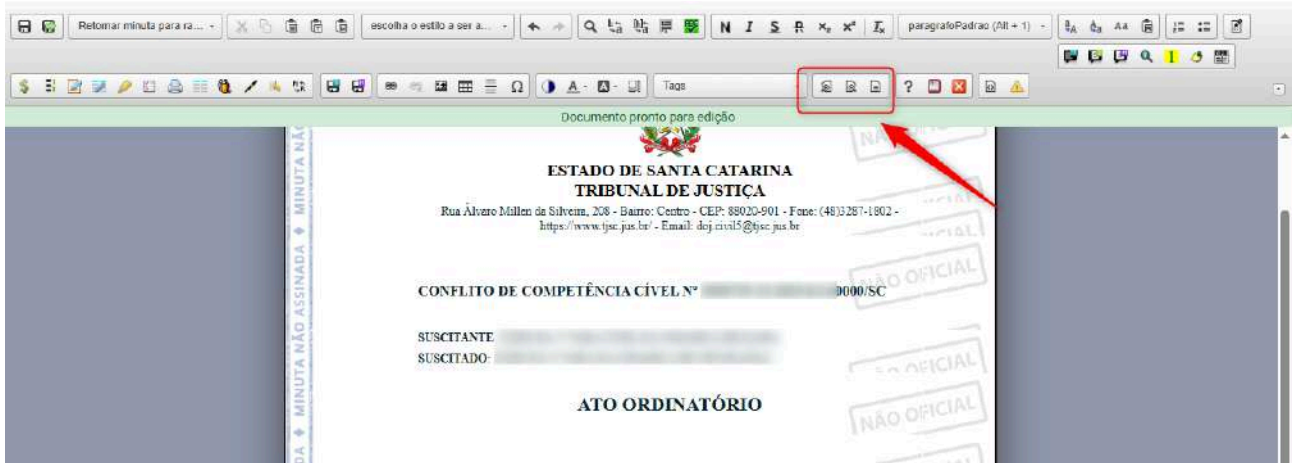
The screenshot displays the TJSC Jus.br web interface. At the top, there is a navigation bar with the logo 'TJSC' and 'jus.br'. Below this, a header area shows 'APELAÇÃO Nº' followed by a search bar and a document icon. A red box highlights the document icon, which has opened a dropdown menu. The menu contains the following options: 'Disponibilizar minuta', 'Excluir minuta', 'Registro de ações da minuta', 'Histórico de versões da minuta (consultar/comparar/copiar)', 'Imprimir minuta', 'Atualizar o cabeçalho do processo na minuta', 'Salvar minuta como um novo modelo', 'Atualizar o timbre e o endereço da minuta', and 'Transferir minuta para outro órgão'. The main content area shows a document titled 'DESPACHO/DECISÃO (6288560)' with a refresh icon. Below the title, there are sections for 'Demais minutas do processo', 'Minutas', and 'Lembretes'. The document content includes the text 'ESTADO DE SAO PAULO TRIBUNAL' and 'TESTE TESTE TESTE TESTE'. A vertical stamp on the left side of the document reads 'MINUTA NÃO ASSINADA'. The signature area is labeled 'Desembargadora'.

🔍 Ao acessar uma lista de minutas pela opção **Menu Minutas > Área de Trabalho**, o sistema exibirá controles para navegação e seleção das minutas.



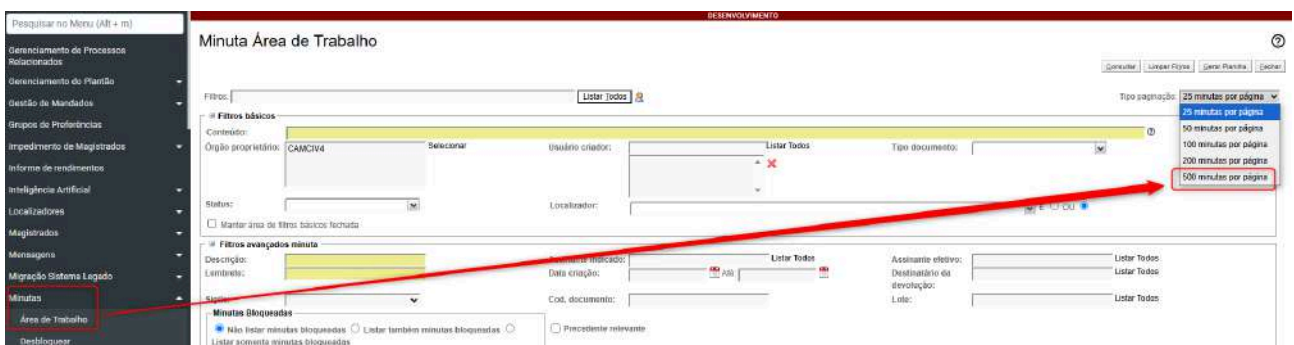
Ferramenta de zoom aprimorada, agora disponível também no Chrome:

- Permite aumentar, diminuir e retornar ao zoom padrão.
- Alterações no tamanho da fonte pela barra de acessibilidade do eproc também afetam o zoom da minuta em edição.
- Se o zoom for ajustado durante a edição, ao salvar a minuta, o zoom será mantido na tela de visualização.




TJSC – Aumento da Quantidade de Minutas para Assinatura em Lote

👉 Agora é possível exibir até 500 minutas por página na Área de Trabalho de Minutas, facilitando a assinatura em lote e agilizando o trabalho dos usuários.



TJSC – Minutas – Tag de Formulário

Ao criar ou editar uma Tag de Formulário do tipo “Opcional/Lista” com dois ou mais itens, você poderá reordená-los facilmente.

Basta passar o mouse sobre as linhas até o cursor mudar para uma seta quadridirecional . Depois, clique e arraste os itens para a posição desejada.

Movimentação Processual ?

[Movimentar](#)
[Movimentação Sucessiva](#)
[Voltar](#)

	Assunto	Autor	Réu
Processo: Juízo: GCIV0104	Defeito, nulidade ou anulação (Direito Civil)		

Preferências

Preferência: [Listar Todos](#) [Salvar Nova Preferência](#)

Gerenciar Localizadores

Localizadores ATUAIS ?

- DECURSO DE PRAZO - DECURSO DE PRAZO
- Pronto - Pronto
- Sem Movimentação - Sem Movimentação

[Marcar todos](#)
[Desmarcar todos](#)

Manter Gerenciar Localizadores Aberto

Novo localizador:


MANTER LOCALIZADOR ATUAL

Incluir processo em outros localizadores

Evento a ser lançado:

[Listar Todos](#)

Intimar / Citar Partes
 Marcar para Intimação Futura
 Remeter Processo



Sempre que as opções “Intimar/Citar partes” e “Remeter Processo” forem exibidas, o botão “Alterar Dados Complementares” também estará disponível.

Assim, ao assinar uma minuta (quando houver agendamento de evento) ou ao registrar um evento específico, será possível agendar a alteração dos dados processuais.

Essa nova funcionalidade permite alterar dados complementares do processo e das partes — somente aqueles que podem ser modificados independentemente da competência do processo.

Agendamento de alteração dos Dados Complementares

Salvar Fechar

Dados do Processo

Antecipação de Tutela Não alterado -	Prioridade Atendimento Não alterado -	Vista Ministério Público Não alterado -
Petição Urgente Não alterado -	Agravo Retido Não alterado -	Efeito Suspensivo Não alterado -
Defesa Intimada Contrarrazões Não alterado -	Há Contrarrazões Não alterado -	Ação Coletiva de subst. processual Não alterado -
Penhora/apreensão de bens Não alterado -	Reconvenção Não alterado -	Penhora no rosto dos autos Não alterado -
Tempestividade Resp/RE/Ord Não alterado -	Preparo Recursal Não alterado -	Esgotamento de Instância Não alterado -
Grande devedor Não alterado -	Diligência APS Não alterado -	Diligência CEF Não alterado -
Autor manifesta desinteresse na conciliação Não alterado -	Doença Grave Não alterado -	Idoso Não alterado -

Dados das Partes

Justiça Gratuita + Não alterado -	Aplicar para Nada selecionado -
Óbito parte + Não alterado -	Aplicar para Nada selecionado -
Parte com anotação de situação em outros processos + Não alterado -	Aplicar para Nada selecionado -
Parte excluída digital + Não alterado -	Aplicar para Nada selecionado -
Julgamento sob perspectiva de gênero + Não alterado -	Aplicar para Nada selecionado -

Salvar Fechar

No caso de alteração de dados complementares das partes, o sistema permite agendar alterações específicas para cada parte.

Também é possível agendar dados diferentes para partes distintas (por exemplo: Justiça Gratuita deferida para um autor e indeferida para outro), clicando no botão **“+” (Adicionar outro dado)**.

Dados das Partes

Justiça Gratuita **+**
 Deferida

Indeferida

Óbito parte **+**
 Não alterado

Parte com anotação de situação em outros processos **+**
 Não alterado

Parte excluída digital **+**
 Não alterado

Julgamento sob perspectiva de gênero **+**
 Não alterado

Aplicar para
 Autores

Réus

Aplicar para
 Nada selecionado

Aplicar para
 Nada selecionado

Aplicar para
 Nada selecionado

Aplicar para
 Nada selecionado

Salvar **Fechar**

Após salvar as alterações na tela de **Alteração de Dados Complementares**, um resumo das modificações será exibido na tela de movimentação ou na minuta, mostrando os dados que serão atualizados com a finalização da ação pelo usuário.

TJSC CAMCIV1/SECRETAR **jus.br** Nº de processo

Assunto: Defeito, nulidade ou anulação (Direito Civil) Autor: Réu:

Processo: Juízo: 6CIV0104

Preferências: **Salvar Nova Preferência**

Gerenciar Localizadores

Localizadores ATUAIS
 DECURSO DE PRAZO - DECURSO DE PRAZO Pronto - Pronto Sem Movimentação - Sem Movimentação

Novo localizador: MANTER LOCALIZADOR ATUAL Incluir processo em outros localizadores

Manter Gerenciar Localizadores Aberto

Evento a ser lançado: Ato ordinatório praticado (11383) **Listar Todos**

Intimar / Citar Partes
 Marcar para Intimação Futura
 Remeter Processo

Alterar Dados Complementares

Justiça Gratuita = Deferida para Autores
Justiça Gratuita = Indeferida para Réus
Óbito parte = Sim para Autores
Parte com anotação de situação em outros processos = Sim para Réus
Parte excluída digital = Sim para Autores
Julgamento sob perspectiva de gênero = Sim para Réus

Ao movimentar o processo, os dados complementares serão atualizados automaticamente.

Se ocorrer algum erro durante essa atualização, a movimentação será mantida, mas o localizador **“ERRO_ALTERA_DADO”** será incluído no processo.

Além disso, com essa nova ferramenta, é possível salvar uma preferência de minuta.

Veja:

Preferências

Dados da nova preferência

Descrição:
alterar dados complementares

Tipo de preferência: Individual Unidade Grupo:

Como salvar seleção de localizadores: Localizadores selecionados Marcar todos Desmarcar todos

Opções: Marcar como padrão Ação Preferencial Salvar anexos (exceto minutas)

Gerenciar Localizadores

Localizadores ATUAIS [?]

BAIXADOS - BAIXADOS
CUSTAS-PEND - CUSTAS PENDENTES

Novo localizador:

Incluir processo em outros localizadores

Manter Gerenciar Localizadores Aberto

Evento a ser lançado:

Intimar / Citar Partes

Marcar para Intimação Futura

Remeter Processo

Antecipação de Tutela - Deferida
Petição Urgente = Sim
Penhora no rosto dos autos - Sim
Grande devedor - Sim
Idoso = Sim
Criança e Adolescente - Sim
Parte com anotação de situação em outros processos = Sim para Réus
Parte excluída digital = Sim para Réus

! O usuário deve ficar atento às situações em que utilizará a ferramenta de **alterar dados complementares** — seja de forma individual ou em ação preferencial — especialmente quando na lotação já existir alguma automatização programada para alterar o mesmo dado.

TJSC – Acessibilidade Digital – Melhorias no Código

Foi implementada a adição de tags e atributos específicos para leitores de tela, como o **NVDA (NonVisual Desktop Access)**.

O objetivo é melhorar a compreensão e a navegação da interface para usuários com deficiência visual, especialmente nos formulários:

- **Inserir Modelo**
- **Salvar como Modelo**
- **Inserir Texto Padrão**
- **Salvar como Texto Padrão**

Essas melhorias são aplicadas no editor de minutas para garantir maior acessibilidade.

TJSC – Nova Tag @DATAAUTOR12ANOS

Foi criada a nova tag **@DATAAUTOR12ANOS**, derivada da tag **@DATANASCIMENTOAUTOR**.

Essa tag retorna a data em que a parte autora completa 12 anos de idade.



TJSC – Cadastro de Operação Policial pelo Gabinete Após Remessa dos Autos

Agora o gabinete do relator pode cadastrar operação policial mesmo após o processo ter sido remetido à secretaria.

Nº do processo
000

Classe da ação: 
Apelação Criminal

IPL:
0000/-Cadastrar

Órgão Julgador: 
Gab. - 2ª Câmara Criminal

 Localizador(es):  10. SECRETARIA  

Operação Polícia: Cadastrar Operação

 Processos relacionados:  0000668

Cadastrar Operação da Polícia do processo

Operações Policia:

Listar Todos

TJSC – Pop-up de Publicação de Novidades

Será exibida uma pop-up na tela inicial do sistema eproc para informar os usuários sobre novidades ainda não lidas.

- A pop-up aparecerá automaticamente toda vez que o usuário acessar o eproc, ou até que ele clique na pop-up e abra a página de novidades.
- A pop-up ficará visível por alguns segundos.
- Se não houver novidades cadastradas, a pop-up não será exibida.

Logo T.JSC, jus.br, and search bar with 'Nº de processos'.

- Redigir no Merlu (Alt + m)
- Menu Técnico
- Astrolador Digital de Documentos
- Audiência
- Autoridade
- Bate Associados
- Bloqueios por Taxa de Acesso
- Cálculo Judicial
- Carregar Partes Ação Coletiva
- Certificar Antecedentes para fins

Painel do Administrador

Tabla de controle do sistema de abre e fecha prazos.

Tipo de Prazo	Contagem
Abertura (não funcionou)	5
Fechamento (não funcionou)	0

Notícias: Você possui novidades não lidas. [Clique aqui para visualizá-las](#)

Voltar

Sessão de Julgamento

TJSC – Evento “Retirado de Pauta”

Agora, ao retirar um processo da pauta, o evento “**Retirado de pauta**” exibirá automaticamente a informação sobre a sessão da qual o processo foi retirado.

Eventos			
	Evento	Data/Hora	Descrição
 14 		27/06/2025 12:43:07	Retirada de pauta - Sessão Ordinária Data da sessão: 31/07/2025 14:00 Sequencial: 3

TJSC – Informações da Composição de Julgamento no Painel da Sessão

Agora o sistema exibe as informações sobre a **composição de julgamento** nos seguintes menus do **Painel da Sessão de Julgamento**:




 **Visualizar Resumo da Sessão de Julgamento**

 **Relatório de Acompanhamento da Sessão de Julgamento**

 **Relatório Geral da Sessão de Julgamento**

 **Resumo do Item**

 **Lupa no evento de comunicação de inclusão em pauta/ mesa**

	Evento	Data/Hora	Descrição
21 			de Vista
20			o no Diário da Justiça Eletrônico de Pauta - no dia
19 		27/06/2025 11:09:14	Data da sessão: 31/07/2025 14:00 Sequencial: 2

Informações do Evento

Composição do Julgamento:

- (GCIV0204)
- MAZINI (GCIV0203)
- >H (GCIV0201)

Além disso, no painel da sessão, na coluna **Julgamento**, passa a ser exibido o campo da **composição anterior**, da mesma forma como já ocorre com o **status anterior**.

Magistrado	Tipo	Processo	Nro. Composicao	Julgamento	Destaques	Pedidos	Minuta
1	Pauta	2022.8.24.0023 ApCiv MENSALIDADES		Incluído Status anterior: Pauta de vista Composição anterior: (GCIV0204) (SCIV0201) (GCIV0201) Mesa	+	+	RELATÓRIO/VOTO

TJSC – Publicação da Ata de Sessão de Julgamento no DJEN

✓ Ao utilizar esse recurso, todos os **extratos de ata** relacionados à sessão de julgamento serão incluídos em uma fila para envio ao **DJEN**.

⚠ **ATENÇÃO:** Após a execução do recurso “**Agendar publicação da ata da sessão de julgamento**”, **não será mais possível cancelar o encerramento da ata** para eventuais alterações nos resultados de julgamento.

Se for necessária alguma correção, deverá ser adotado o procedimento de “**Retificação de ata**”.

Sessão Ordinária - 2ª Câmara de Direito Civil - 31/07/2025 (Ata aguardando publicação)

Sessão(3) Pauta (4) Mesa (0) Privados/Internos (0) Pesquisa (0)


Sessão Ordinária - 2ª Câmara de Direito Civil - 31/07/2025 (Ata publicada)

Sessão(3) Pauta (4) Mesa (0) Privados/Internos (0) Pesquisa (0)

TJSC – Nova Sessão Virtual - Resolução 591 CNJ:

A partir de 01/08/2025, as sessões totalmente virtuais serão realizadas de acordo com a nova configuração, definida nos moldes da Resolução n. 591/2024 do Conselho Nacional de Justiça (CNJ). Deste modo, fique atento aos prazos de pauta para as sessões marcadas em datas posteriores a 02/08/2025, as quais deverão ter seus

processos inseridos em sessões totalmente virtuais já configuradas pela nova sistemática. Destacamos, ainda, a necessidade de observar a aprovação da emenda regimental que será editada para adequar o Regimento Interno do TJSC à Resolução n. 591/2024 do CNJ, que está pautada para a sessão do Órgão Especial de 16/07/2025.

 **Premissa:** Para entender as mudanças no sistema, consulte a Resolução nº 591/2024 do CNJ.

TJSC - Como Criar uma Sessão Virtual no eproc – Novo Modelo (Resolução nº 591/2024 CNJ)

A tela de criação da nova sessão virtual tem poucas diferenças em relação à tela em que estamos acostumados, agora o sistema traz para preenchimento a data de início e fim da sessão virtual, que terá um intervalo de até 6 dias úteis.



The screenshot shows the 'Sessões de Julgamento' interface. At the top, there is a navigation bar with buttons: 'Sessões de Hoje', 'Nova' (highlighted with a red box), 'Gerar' (highlighted with a blue box), 'Alterar', 'Abrir Pauta', 'Atualizar Agrupamentos', 'Excluir', and 'Voltar'. Below the navigation bar, the title 'Sessões de Julgamento' is displayed. Underneath, there is a 'Filtros' section with a star icon for 'Preferências' and a pencil icon for 'Editar preferências'. The filters include: 'Órgão' (dropdown menu with 'Nada selecionado'), a checkbox for '(Histórico)', 'Tipo de Sessão' (dropdown menu with 'Nada selecionado'), 'Extraordinária' (dropdown menu with 'Nada selecionado'), 'Art. 942 CPC' (dropdown menu with 'Nada selecionado'), and 'Paginação' (dropdown menu with '25 sessões por página').

Clicando na opção “**NOVA**” será criada apenas uma sessão individual.

Preenchendo a data de início, ou a data final, e clicando nas flechinhas indicadas no destaque em vermelho, o sistema preenche automaticamente o outro campo de data com 6 dias de intervalo:

Nova Sessão de Julgamento

Órgão:* 2ª Câmara de Direito Civil ▾

Tipo de Sessão:* Sessão Virtual ▾

Extraordinária

Sala:* 2ª Civil - Sala Virtual ▾

Data Início:* Hora Início: 00:00

Data Fim:* Hora Fim:*

Secretário: Nada selecionado ▾

Procurador: Nada selecionado ▾

Limite para Pauta:* Dias úteis antes da data limite para intimação

Limite para Mesa:* Dias úteis antes da data da sessão

Limite para disponibilização de minutas: Dias úteis antes da data da sessão

Art. 942 CPC

O horário de início será sempre 00h00min. A data e horário finais podem ser editados conforme a necessidade do colegiado, então é possível criar sessões com menos de 6 dias de duração.

O campo “Limite para **Mesa**” deverá ser alimentado com **3 dias**, salvo nos casos das exceções regimentais das sessões virtuais extraordinárias.

TJSC - Sessões Virtuais Extraordinária

Para casos de excepcional urgência poderá se criar uma sessão virtual extraordinária, marcando o campo destacado em azul na tela acima.

Na sessão virtual extraordinária:

- Só é permitida a inclusão de processos em mesa.
- Não há prazo limite para publicação, ou para a realização da sessão.

TJSC - Criação de Sessão Virtual em Lote

Clicando em “**GERAR**” serão criadas várias sessões em lote. Assim, é gerado um calendário por um período determinado. O horário de início da sessão será sempre 00h00min, então o sistema não mostra este campo para preenchimento. O horário final poderá ser editado. Deste modo, fique atento que o campo “**hora prevista**” configurada pelo Secretário da Câmara será o **horário final** da sessão, momento que o sistema encerrará a sessão para o Secretário finalizar os procedimentos e inserir os resultados de julgamento:

Gerar Cronograma de Sessões de Julgamento

Gerar Cancelar

Órgão: 3ª Câmara de Direito Civil

Tipo de Sessão: Sessão Virtual

Extraordinária

Sala: 3ª Civil - Sala Virtual

Data Inicial: 01/08/2025

Data Final: 31/08/2025

Hora Prevista: 16:00

Diá de semana: Segunda-feira

Periodicidade: Semanal

Secretário: [nome] (SECRETÁRIO)

Procurador: [nome] (PROCURADOR)

Limite para Pauta: 1

Limite para Mesa: 3

Limite para disponibilização de minutos: 1

Art. 942 CPC

Das 08:00h até as 12:00h para a Intimação Das 08:00h até as 12:00h para a Mesa Das 08:00h até as 12:00h para a Sessão

O período das sessões criadas em lote será de 6 dias úteis. Então, caso o Órgão Julgador queira criar alguma sessão com um período menor, o secretário poderá editar a data final da sessão, antes de gerar a pauta ou criar uma sessão de forma individual.

TJSC - Cronograma das sessões de julgamento:

O modo que a sessão de julgamento totalmente virtual aparecerá no menu “Cronograma de Sessões de Julgamento” foi modificado para indicar as datas de início e final da sessão:

<input checked="" type="checkbox"/>	Órgão	Data	Tipo	Sala	Data Limite Intimação	Data Limite Envio Publicação	Data Limite Pauta	Data Limite Mesa	Data Limite Minutas
<input type="checkbox"/>	2ª Câmara de Direito Civil	01/08/2025 00:00 a 08/08/2025 09:00	Sessão Virtual	2ª Civil - Sala Virtual	14/07/2025	22/07/2025	11/07/2025	29/07/2025	31/07/2025

Depois de gerada a publicação, na data marcada para início da sessão, o sistema colocará automaticamente a sessão no status de “**sessão aberta**”. Do mesmo modo, no horário final da sessão, esta será encerrada automaticamente pelo sistema.

TJSC – Solicitações de Sustentação ou Preferência

Foi configurado um novo tipo de sustentação oral - **SUSTENTAÇÃO DE ARGUMENTOS**, o que permite ao advogado enviar arquivo eletrônico com sua sustentação. Para o gabinete visualizar a sustentação, basta clicar no campo destacado abaixo, na tela de sessão de julgamento.

Sessão Virtual - 2ª Câmara de Direito Civil - 10/07/2025 A 11/07/2025 (Sessão virtual aberta)

Sessão(1) **Pauta (3)** Mesa (0) Privados/Internos (0) Pesquisa (0)

Todos (3) Destaques (0)

Pauta - Todos

Abrir os processos selecionados em abas/janelas

<input checked="" type="checkbox"/>	Magistrado	Tipo	Processo	Nro. Composicao
<input type="checkbox"/>	1	Pauta	2021.8.24.0038 ApCiv Defeito, nulidade ou anulação (Direito Civil)	

Sustentação de Argumentos: representante de - APELADO - (Presença ainda não confirmada) [Clique aqui para acessar a sustentação.](#)

TJSC – Menu Solicitações de Sustentação ou Preferência

Na tela utilizada pelo Secretário da Câmara para a aprovação da solicitação de sustentação oral (individual ou em lote), foi incluída a opção "**Certificar no processo**":

Alterar Solicitação

[Salvar](#) [Cancelar](#)

Dados da Solicitação
Sessão de 10/07/2025 16:00:00
Pedido de Sustentação por Arquivo

Dados do Solicitante
Advogado: VINICIUS GARCIA CULASSO Parte:
OAB:
E-mail:
Prioridade (Lei 10.048/00)
Sem prioridade

Manifestações
Aprovado pela Secretaria do Órgão Julgador? Sim Não **Certificar no processo**

Observações da Secretaria do Órgão Julgador:

[Salvar](#) [Cancelar](#)

Ao marcar essa opção, o sistema irá lançar um evento no processo anexando uma certidão onde serão listados os dados dos pedidos e o resultado da aprovação. O texto escrito no campo "Observações da Secretaria do Órgão Julgador" será incluído na certidão:

Mínuta	Preferências	Minutar	Preferências	Retirar	Preferências
--------	--------------	---------	--------------	---------	--------------

Eventos

Evento	Data/Hora	Descrição	Usuário
24	/2025 14:05:47	Juntada de certidão - Pedido de Sustentação Oral - Aprovado	CERT1
23	/2025 14:00:15	Juntada de certidão - Pedido de Sustentação Oral - Negado	CERT1

CERTIDÃO

AGRAVO DE INSTRUMENTO Nº [REDAZIDO], 2020.8.24.0000/SC

Certifico o(s) protocolo(s) de pedido(s) de sustentação para o processo [REDAZIDO] 2020.8.24.0000, incluído em Pauta, na sequência 1, da Sessão Sessão Virtual de 21/07/2025, às 00:00, a 28/07/2025, às 23:59.

Parte	Procurador Solicitante	Protocolado em	Protocolo
AGRAVANTE	[REDAZIDO]	02/07/2025 16:12:00	a9ef0290

Certifico a **APROVAÇÃO** do(s) pedido(s).

[REDAZIDO]
Secretária

ATENÇÃO: Para gerar a certidão, o sistema utiliza o **nome do Secretário cadastrado na tela da sessão de julgamento** e não o nome do usuário que está realizando a aprovação. Se o nome do secretário não tiver sido informado ainda na tela de sessão, o sistema não irá habilitar a opção "Certificar no processo" da tela de aprovação da solicitação.

TJSC - Nova Petição Intermediária - Objeção Ao Julgamento Virtual

Os advogados, por meio de petição, poderão pedir objeção ao julgamento virtual, conforme imagem abaixo:

Eventos

Evento	Data/Hora	Descrição	Usuário
39	09/07/2025 10:39:53	OBJEÇÃO AO JULGAMENTO VIRTUAL	andrelsa

Durante a Sessão de Julgamento

As partes e procuradores poderão consultar os votos em tempo real. Ou seja, **somente** quando a sessão estiver no status "**Sessão virtual aberta**", e quando as minutas estiverem disponibilizadas é que o seu conteúdo aparecerá para o público externo.

ATENÇÃO: Para que as minutas de sessão apareçam para o público externo, estas devem ser **DISPONIBILIZADAS** pelos gabinetes antes da data de horário de início da sessão. Esses arquivos poderão ser visualizados pelos outros gabinetes do órgão julgador a partir da disponibilização, mas somente poderão ser visualizados pelo público externo após a data e o horário de início da sessão.


Foram criados dois novos destaques:

- “**Não concordância com Sessão Virtual**”  , a ser **utilizado pelos magistrados** para quando desejarem excluir o processo da sessão virtual:

Destaques

PAUTA 1 - AGRAVO DE INSTRUMENTO Nº [REDACTED] 2024.8.24.0000/SC


RELATOR: Desembargador [REDACTED]

Tipo  :*

Incluir no Extrato de Ata Manter para p

Nada selecionado

- Memoriais
- Não concordância com Sessão Virtual ***
- Pedido de Vista *
- Previsão de Resultado
- Ressalva *
- Tutela deferida/revogada/outras diligências

“**Esclarecimento de matéria de fato**”  , a ser **utilizado pelos procuradores do processo e MP**, a fim de realizar esclarecimentos exclusivamente sobre matéria de fato, os quais serão disponibilizados, em tempo real, no sistema de votação dos membros do órgão colegiado.



TJSC - Exibição ao público externo dos destaques de votos:

Além das minutas, alguns votos serão exibidos no “**Painel Público de Julgamento Virtual**”:

- Acompanha a Divergência,
- Acompanha o(a) Relator(a),

- Divergência,
- Pedido de Vista,
- Ressalva,
- Voto,
- Voto revisão,
- Não concordância com Sessão Virtual

Os textos relacionados aos destaques somente serão exibidos para o público externo se os destaques forem marcados como "Incluir no Extrato de Ata".

Destaques

PAUTA 1 - AGRAVO DE INSTRUMENTO N° 2024.8.24.0000/SC
RELATOR: Desembargador

JULGAMENTO: Embargos de Declaração
STATUS: Incluído

Tipo: Divergência *

Manter relacionado com VOTO DIVERGENTE 6286609

Incluir no Extrato de Ata

Manter para próxima sessão

Privado

Gab. 02 / 2

Voto por negar provimento ao recurso e deferir o pedido.

Na consulta pública aparece o teor do destaque:

PAUTA 1 - AGRAVO DE INSTRUMENTO N° 2024.8.24.0000/SC
RELATOR: Desembargador

JULGAMENTO: Embargos de Declaração
STATUS: Incluído

Caso o gabinete não marque a opção, o destaque aparece para o público externo, mas sem o conteúdo:

Manifestações

⚠ Divergência

- Gab. 02 - 2ª Câmara de Direito Civil

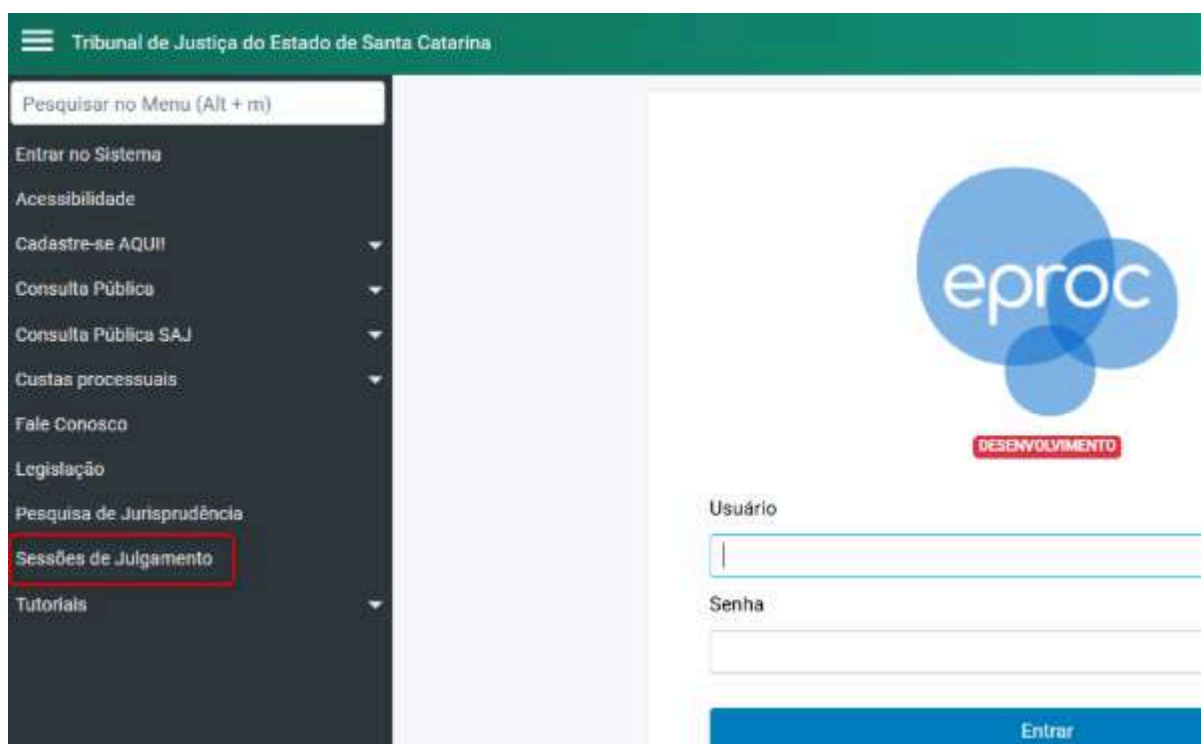
ATENÇÃO: Na sessão de julgamento totalmente virtual, os votos dos gabinetes nos processos são obrigatórios. O não pronunciamento e a não participação na sessão de julgamento serão registrados na respectiva ata, e o processo deverá ser adiado para a sessão seguinte.

Advogados(as) e Entes Externos

TJSC – Consulta Pública: Nova Sessão Virtual (Resolução n. 591/2024 do CNJ)

A partir de 01/08/2025, as sessões totalmente virtuais serão realizadas de acordo com a nova configuração, definida nos moldes da Resolução n. 591/2024 do Conselho Nacional de Justiça (CNJ). Deste modo, as sessões totalmente virtuais poderão ser acompanhadas pelo público externo, conforme informações abaixo. Destacamos, ainda, a necessidade de observar a aprovação da emenda regimental que será editada para adequar o Regimento Interno do TJSC à Resolução n. 591/2024 do CNJ, que está pautada para a sessão do Órgão Especial de 16/07/2025.

O acesso ao “Painel Público de Julgamento Virtual” poderá ser acessado a partir do menu “Sessões de Julgamento” na área não logada do eproc:



Clicar na opção “pauta” do dia da sessão que se quer acompanhar:





O ícone “Acompanhar Julgamento” estará disponível apenas para as sessões virtuais que estiverem no status “Sessão virtual aberta” e para os processos que não tenham sigilo:

Sessão de /2025 a /2025
Total de processos na pauta: 5

Sequencial da Pauta	Processo	Assunto Principal	
1	0000	Dívida Ativa	
2	0000	Dívida Ativa	
3	0000	Dívida Ativa	
4	0000	Dívida Ativa	
5	0000	Dívida Ativa	

A parte superior da tela exibe o placar atual de votação, as informações de sustentação oral/preferência (se houver), o resultado lançado (se houver) e links para o acesso às minutas de cada gabinete

Ao clicar no ícone para acesso às minutas, serão exibidas todas as minutas do gabinete relacionadas ao julgamento que estiverem disponibilizadas.

Acompanhamento da Sessão de Julgamento Virtual

Sessão de /2025 a /2025

PAUTA 3 - AGRAVO DE INSTRUMENTO Nº 0000/2025
RELATORA: Desembargadora

JULGAMENTO: Mérito
STATUS: Julgado

Resultado: Improvido
Tipo: Mérito

Decisão:
Após o voto da Desembargadora no sentido de dar provimento ao apelo e a divergência inaugurada pelo Juiz no sentido de negar provimento, no que foi acompanhado pelo Desembargador decidiu, por maioria, rejeitar o recurso, negar provimento, com ressalva de entendimento do Desembargador nos termos do voto do Juiz que levará o acórdão.

Votação

Relatora:
votando nesta Sessão Total de votos: 1

Fundamentação/Tese
dar provimento ao apelo

Divergência:
votando nesta Sessão Total de votos: 2

Acompanham divergência:
votando nesta Sessão Total de votos: 2

Fundamentação/Tese
negar provimento

Solicitações de Sustentação ou Preferência:

Foi configurado um novo tipo de sustentação oral - **SUSTENTAÇÃO DE ARGUMENTOS**, o que permite ao advogado ou membro do MP enviar arquivo eletrônico com sua sustentação para as sessões virtuais. O sistema permite a inserção de arquivos *.mp3 (até 10MB) ou *.mp4 (até 200MB), conforme destacado em azul na tela abaixo, o envio do arquivo será feito pela mesma tela já utilizada pelos procuradores de Solicitação de Sustentação ou Preferência:

Nova Solicitação X

Número do Processo:*	Sessão de Julgamento:*
<input type="text" value="5124472-07.2022.8.24.0023"/>	<input type="text" value="14/07/2025 00:00 a 21/07/2025"/>
Tipo de Pedido:*	
<input type="text" value="Sustentação de Argumentos"/>	
Procurador:*	E-mail para envio de comunicações:*
<input type="text"/>	<input type="text"/>
	Telefone:
	<input type="text"/>
Parte:*	Prioridade (Lei 10.048/00):
<input type="text" value="LTDA"/>	<input type="text" value="Prioridade do procurador solici"/>
<input type="text" value="Anexar arquivo *.mp3 (até 10MB) ou *.mp4 (até 200MB):*"/> <input type="button" value="Procurar.."/> Nenhum arquivo selecionado.	
<input checked="" type="checkbox"/> Termo de Declaração	
Declaro que o procurador que fará a sustentação está devidamente habilitado nos autos e se responsabiliza pelo conteúdo do arquivo enviado.	

ATENÇÃO: Deve ser observado o tempo regimental de sustentação e as especificações de formato de resolução e tamanho do arquivo, sob pena de desconsideração da sustentação.

Novo termo de declaração:

Conforme ilustrado e destacado em vermelho na tela acima, na tela utilizada pelos procuradores para realizarem o pedido de sustentação/preferência foi incluído campo de marcação obrigatória para que seja informado o "Termo de Declaração: **Declaro que o procurador que fará a sustentação está devidamente habilitado nos autos e se responsabiliza pelo conteúdo do arquivo enviado.**"

Protocolo de envio da sustentação de argumentos:

Para cada solicitação realizada, o sistema gerará um número de protocolo, que poderá também ser utilizado como critério de pesquisa:

Solicitações de Sustentação e Preferência

Filtros

Número do Processo:

Número do Protocolo:

Origem da Solicitação:

Órgão:

Tipo de Pedido:

Status:

Data da Sessão de Julgamento Inicial

Data da Sessão de Jul

Solicitação	Origem	Data/Hora da Sessão	Órgão	Julgamento	Tipo Pedido	Arquivo
Protocolo (s890f4da) 20/03/2025 13:47:29	Procurador	2025 00:00 a 2025 16:00 (Virtual)	a	Pauta 2 - Mérito 0000	Sustentação por Arquivo	VIDEO(gravaa.a.o.de.1 ela_2024.10.18.11372 6.mp4)
Observações: Negados em lote						
Protocolo (4303hd88) 20/03/2025 13:47:29	Procurador	2025 00:00 a 2025 16:00 (Virtual)		Pauta 2 - Mérito 0000	Sustentação por Arquivo	VIDEO(gravaa.a.o.de.1 ela_2024.10.18.11372 6.mp4)

TJSC - Acesso ao Painel de Julgamento Virtual

O acesso, pelos procuradores do processo, ao "Painel de Julgamento Virtual" poderá ser realizado a partir da ação "Acompanhar Julgamento" presente na capa do processo.

ATENÇÃO: O botão de ação será exibido somente durante o período de duração da sessão virtual:

Acompanhamento da Sessão de Julgamento Virtual



2ª Câmara de Direito Civil - 07/07/2025 a 14/07/2025

PAUTA 1 - AGRAVO DE INSTRUMENTO Nº [REDACTED].2024.8.24.0000/SC
RELATOR: Desembargador [REDACTED]

JULGAMENTO: Embargos de Declaração
STATUS: Incluído

Previsão de Votação

Aguardando votação:

2. [REDACTED] (GCIV0204)
3. [REDACTED] (GCIV0203)
4. [REDACTED] (GCIV0202)

Relator:

[REDACTED] (GCIV0201)



Votando nesta Sessão

Total de votos: 1

Fundamentação/Tese

dar parcial provimento ao recurso



Manifestações

+ Incluir Esclarecimento de matéria de fato

TJSC - Nova Petição Intermediária: Objeção ao Julgamento Virtual

Foi criado um novo tipo de petição intermediária “Objeção ao julgamento virtual, deste modo, caso o advogado queira peticionar neste sentido, é só escolher as opções, conforme imagem abaixo, respeitando o prazo regimental para o pedido:

Evento a ser lançado:

OBJEÇÃO AO JULGAMENTO VIRTUAL

Listar Todos

Adicionar mais Documentos

[-] Documento 1

Arquivo ?

Escolher arquivo

Tipo

OBJEÇÃO AO JULGAMENTO VIRTUAL

Sigilo

Sem Sigilo (Nível 0)

TJSC - Ministério Público – Nova Sessão Virtual (Resolução n. 591/2024 do CNJ)

Além das novas funcionalidades descritas no título acima “TJSC – Advogados, Procuradores e Ministério Público - Nova Sessão Virtual – Resolução n. 591/2024 do CNJ”, para os membros do Ministério Público, que já possuem acesso ao Painel da Sessão de Julgamento, o acesso ao “Painel de Julgamento Virtual” também poderá ser feito por ação específica no Painel da Sessão de Julgamento:



Sessão Virtual - 2ª Câmara de Direito Civil - 09/07/2025 A 10/07/2025 (Sessão virtual aberta)

Sessão(0) Pauta (3) Mesa (0) Pesquisa (0) Crêrios de Exibição

Todos (3) Destaques (0)

Pauta - Todos Total de registros: 3 (1-3)

Abrir os processos selecionados em abas/janelas

<input checked="" type="checkbox"/>	Magistrado	Tipo	Processo	Nro. Composicao	Julgamento	Destaques
<input type="checkbox"/>		Pauta	2025.8.24.0000 AI Rescisão do contrato e devolução do dinheiro		Incluído Status anterior: Cíado Embargos de Declaração	
<input type="checkbox"/>		Pauta	2023.8.24.0930 ApCiv Defeito, nulidade ou anulação (Direito Civil)		Incluído Status anterior: Cíado Embargos de Declaração	
<input type="checkbox"/>		Pauta	2024.8.24.0000 AI Revisão (Direito Civil - CPC - dias úteis) Vista Ministério Público Segredo de Justiça (Nível 1)		Incluído Status anterior: Cíado Embargos de Declaração	

Abrir os processos selecionados em abas/janelas

TJSC – Nova Funcionalidade: Inclusão de Endereços e Contatos das Partes pelos Advogados

A partir da versão 9.15 do eproc, os **advogados vinculados ao processo** poderão, de forma prática e direta, **incluir novos endereços e contatos das partes** durante o andamento processual.

Essa funcionalidade amplia a colaboração entre advogados e o sistema, permitindo a atualização de dados importantes para o bom andamento do processo.

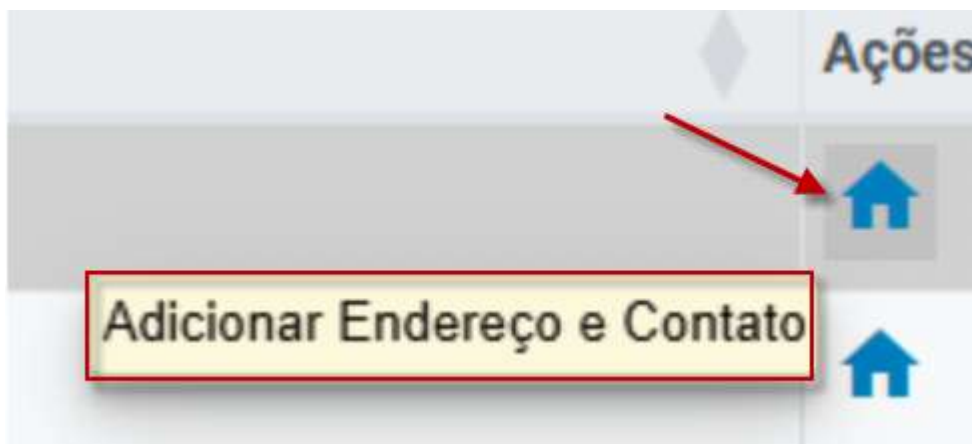
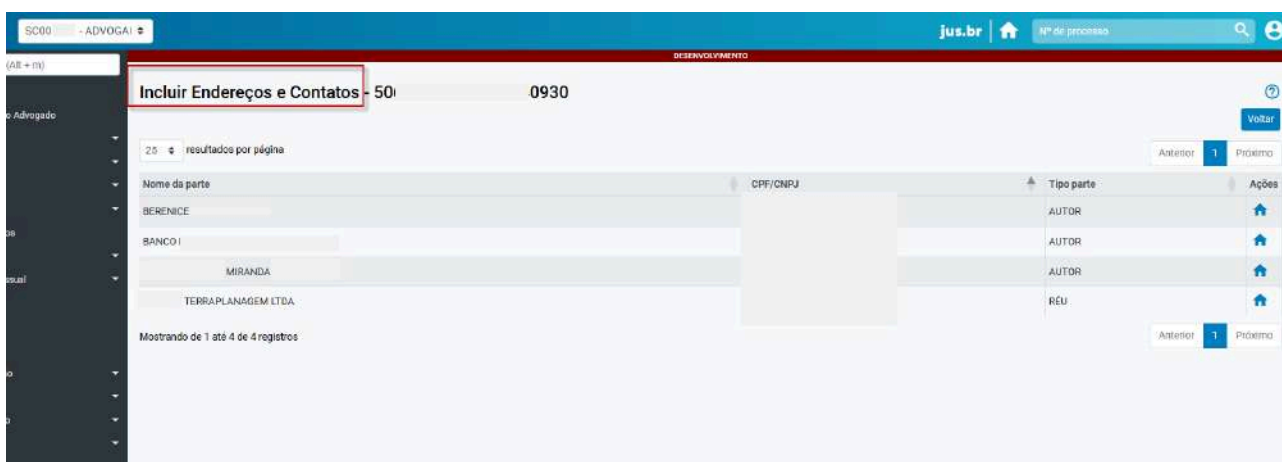
👉 Quem pode usar?

- Apenas **advogados vinculados ao processo** (independentemente da fase).
- Se o advogado não estiver vinculado, a ação **não será exibida**.



👉 Como funciona?

1. Clique na ação “Incluir Endereço” na capa do processo.
2. Será aberta a tela “Incluir Endereço e Contatos”.
3. Use a opção “Adicionar Endereço e Contatos” para:
 - Inserir novos dados de endereço e contato (a exclusão de dados já existentes não é permitida);
 - Marcar o novo endereço como Favorito (opcional).



📌 O endereço marcado como favorito será válido apenas para **aquele processo** e ficará identificado com um **ícone de estrela** ★ na lista de endereços da parte.

📝 O que acontece após salvar os dados?

- O sistema lança automaticamente o evento “**Ato Cumprido pela Parte ou Interessado**” no processo.

Evento	Data/Hora	Descrição	Usuário	Documentos
155	10/07/2025 16:46:09	Ato Cumprido pela Parte ou Interessado	SC00	OUT1

- Um documento intitulado “**Inclusão de novo endereço**” será gerado e vinculado a esse evento.



**TRIBUNAL DE JUSTIÇA DO ESTADO DE SANTA CATARINA
PODER JUDICIÁRIO**

Juízo da Vara Única da Comarca de Ascurra

Rua Benjamin Constant, 1097 - Bairro: Centro - CEP: 89138000 - Fone: (47) 3383-3300 - Email: ascurra.unica@tjsc.jus.br

Data: 10/07/2025

Processo: 506

Incluído por: (ADVOGADO)

Partes representadas: DE OLIVEIRA

INCLUSÃO DE NOVO ENDEREÇO

DE OLIVEIRA

-> Celular: 419981

TJSC – Nova Funcionalidade: Inclusão de Intimados com Endereço e Contato + Remoção de Dados

Os **advogados vinculados ao processo** contam com a nova funcionalidade “**Incluir Intimados**”, que permite inserir diretamente no sistema os **dados de endereço e contato do intimado**.

👉 Principais pontos:

- A ação “**Incluir Intimados**” está disponível apenas para **advogados vinculados ao processo**.
- É possível **adicionar informações de endereço e contato** do intimado de forma rápida e segura.

- Caso necessário, o sistema também permite **remover os dados** que tenham sido inseridos durante essa inclusão, oferecendo maior flexibilidade no controle das informações.

TJSC - Informações da Composição de Julgamento – Maior Transparência nas Sessões Virtuais

1. Evento de Comunicação da Inclusão em Pauta/Mesa:

- Incluído um campo com ícone de “lupa” 🔍, que mostra a **composição prevista** da sessão.
- Essa informação pode ser atualizada conforme a composição efetiva da sessão de julgamento.

Evento	Data/Hora	Descrição	Usuário	Documentos
14		Informações do Evento Composição do Julgamento (GCR0302) (GCR0303) (GCR0401)	SECDE	Evento não gerou documento
13		Composição do Julgamento (GCR0302) (GCR0303) (GCR0401)	SECDE	Evento não gerou documento
12	01/07/2025 18:28:20	Data da sessão: 15/07/2025 09:00 Sequencial: 1	SECDE	Evento não gerou documento

2. Painel do Advogado e da Procuradoria:

- No menu “**Sessões de Julgamento >> Processos em Pauta**”, foi adicionada uma nova **coluna com a composição prevista** para o julgamento de cada processo.

Processos com intimação de pauta

Filtrar | Marcar todos como visualizados | Limpar | Gerar Planilha | Imprimir | Zerar

Filtrar por:

Data da Sessão:

Selecione uma data

Filtrar por:

Filtrar

Lista de Intimações de Pauta (3 registros):

Processo	Assunto	Evento	Data Sessão	Sequencial	Composição - Julgamento	Visualizado
<p>Intimação de Pauta - APELANTE</p> <p>Juiz: Intimação</p> <p>Cadastrar Lembrete</p> <p>Colegiado: 1ª Câmara Criminal</p> <p>Intimação de Pauta - APELANTE</p> <p>Intimação de Pauta - APELANTE</p> <p>Intimação de Pauta - APELANTE</p>	<p>Intimação de Pauta - APELANTE</p>	<p>Intimação Eletrônica - Expedida/Certificada - Pauta</p> <p>Sessão Ordinária Física</p> <p>Intimação de Pauta - APELANTE</p>	<p>Intimação de Pauta - APELANTE</p>	1	<p>Intimação de Pauta - APELANTE</p> <p>Intimação de Pauta - APELANTE</p> <p>Intimação de Pauta - APELANTE</p> <p>Intimação de Pauta - APELANTE</p> <p>Intimação de Pauta - APELANTE</p> <p>Intimação de Pauta - APELANTE</p> <p>Intimação de Pauta - APELANTE</p> <p>Intimação de Pauta - APELANTE</p> <p>Intimação de Pauta - APELANTE</p> <p>Intimação de Pauta - APELANTE</p>	<p>Visualizar</p>

Caderno 4: Suporte

4.1 Suporte eproc TJSC

- **1º Grau**

Formulário de chamados para advogados, cidadãos e outros entes externos:

[Clique aqui](#)

Whatsapp autoatendimento: (48) 3287-2247

- **2º Grau**

E-mail: suporte.eproc2g@tjsc.jus.br