

Boletim Informativo

Assessoria de Planejamento - ASPLAN



**Análise dos primeiros semestres do
quadriênio: 2019, 2020, 2021 e 2022**

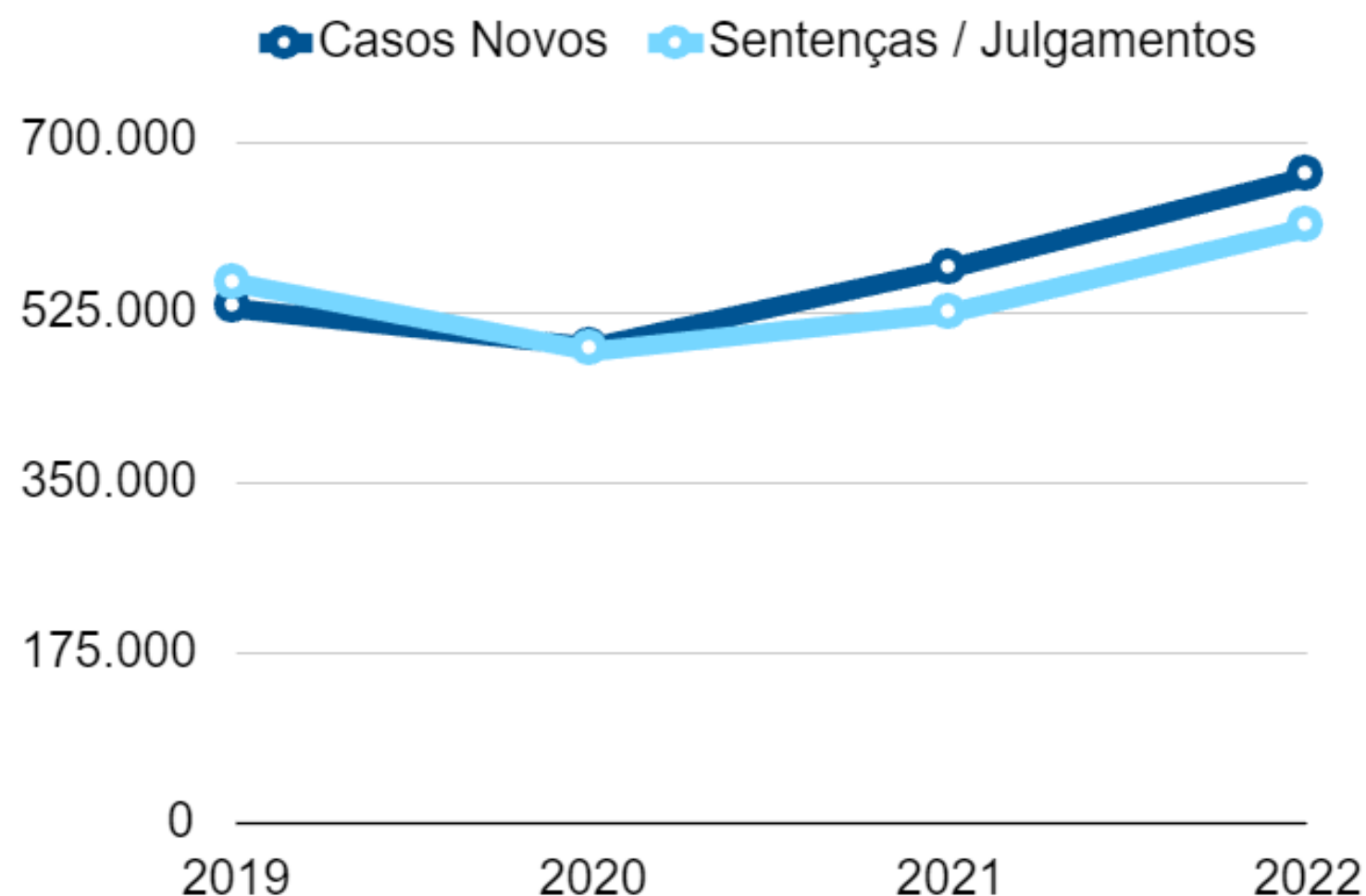
Agosto de 2022

GESTÃO 2022/2024



Visão Unificada: casos novos e julgamentos

2º Grau, 1º grau comum, Juizados Especiais e Turmas Recursais



| 1º Semestre | Casos Novos | Julgamentos |
|-------------|-------------|-------------|
| 2019 | 528.717 | 554.135 |
| 2020 | 489.041 | 486.005 |
| 2021 | 569.708 | 523.484 |
| 2022 | 664.641 | 612.432 |

Destaques:

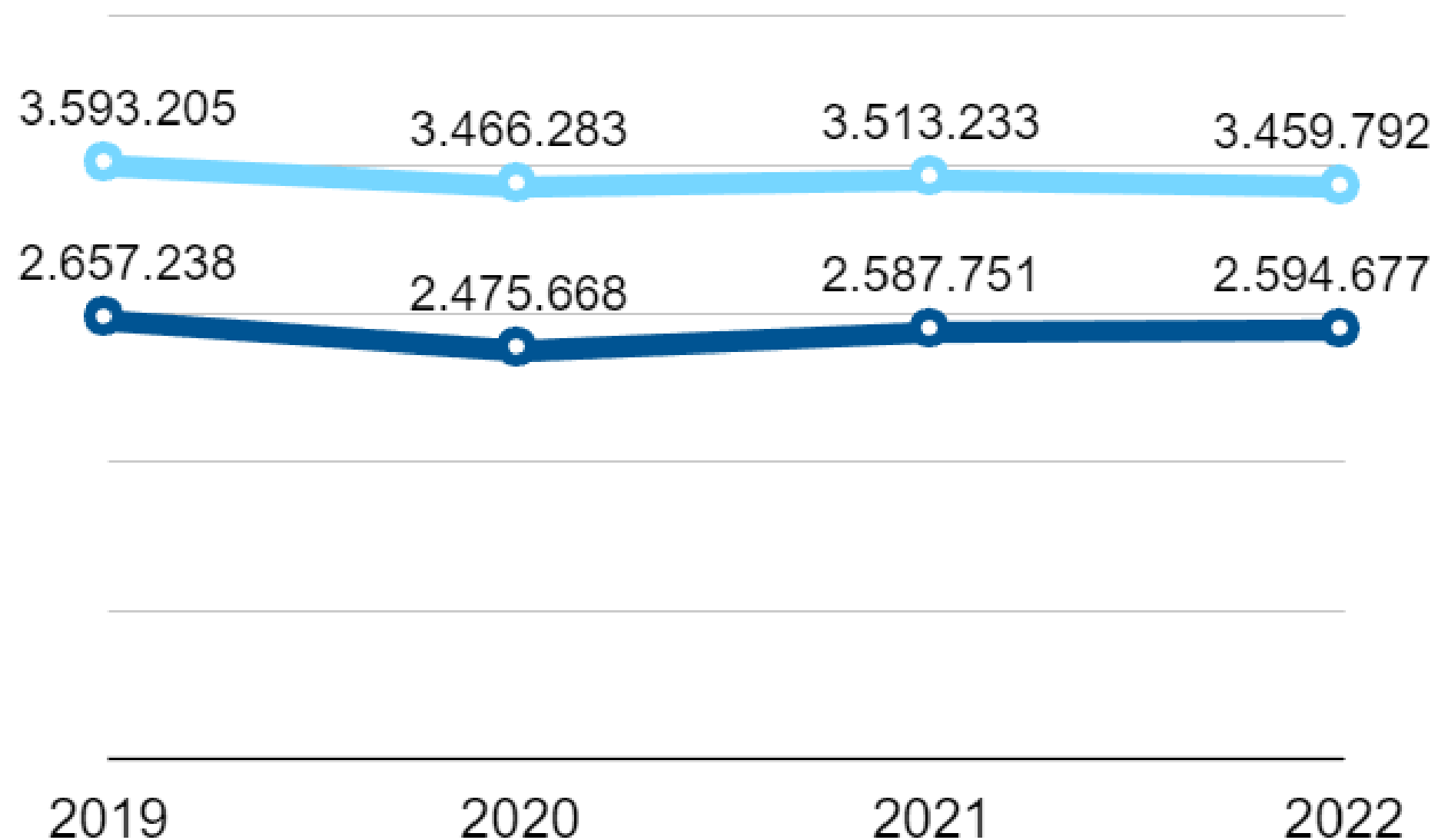
- A série histórica do 1º semestre do quadriênio 2019-2022 indica um **aumento em torno de 26% na quantidade de processos distribuídos (casos novos)**. O mesmo comportamento é observado na quantidade de processos julgados, onde a taxa de crescimento foi em torno de 11%.
- A relação entre a quantidade de processos distribuídos e a quantidade julgada é deficitária em quase toda série histórica. A exceção é o ano de 2019, quando a quantidade de julgamentos superou a entrada em cerca de 5%.



Visão Unificada: Acervo Processual

2º Grau, 1º grau comum, Juizados Especiais e Turmas Recursais

Acervo Líquido Acervo total



Destaques:

- A série histórica do **acervo processual, total e líquido**, coletados ao final do mês de junho de cada ano do quadriênio 2019-2022, indica **queda**, o que é bastante positivo!


- A **queda do acervo total no período em estudo foi em torno de 4%** (cerca de 135 mil processos).

- A **queda do acervo líquido**, que desconsidera os processos suspensos e sobrestados **foi em torno de 2,5%** (cerca de 63 mil processos).

- O acervo é um dos principais componentes da **Taxa de Congestionamento**, contemplada na Meta 5 do CNJ deste ano:

:: Reduzir em 0,5 ponto percentual a taxa de congestionamento líquida de processo de conhecimento, em relação a 2021

Destques da Visão Unificada



! Alta Litigiosidade e em crescimento

Neste primeiro semestre de 2022,
entraram em torno de 155 novos processos a cada hora

! Alta Produtividade

Neste primeiro semestre de 2022,
foram julgados em torno de 141 processos a cada hora

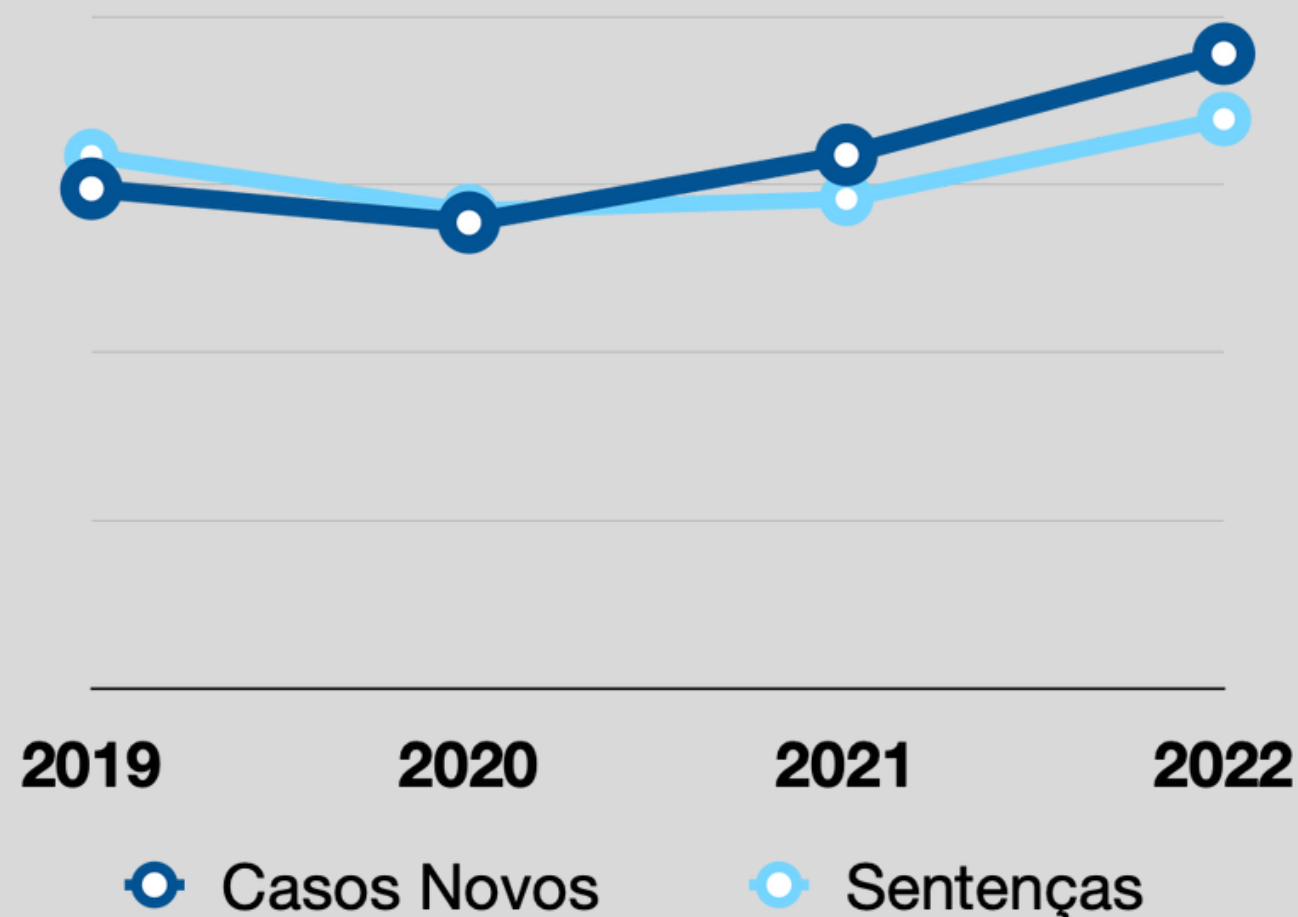
! Acervo representativo e que merece atenção

Somos o Tribunal de Justiça de Porte médio com a maior quantidade de processos em acervo para cada grupo de 100 mil habitantes (JN 2021 - CNJ)



Primeiro Grau: Casos Novos e Sentenças

1º grau comum, sem os Juizados Especiais



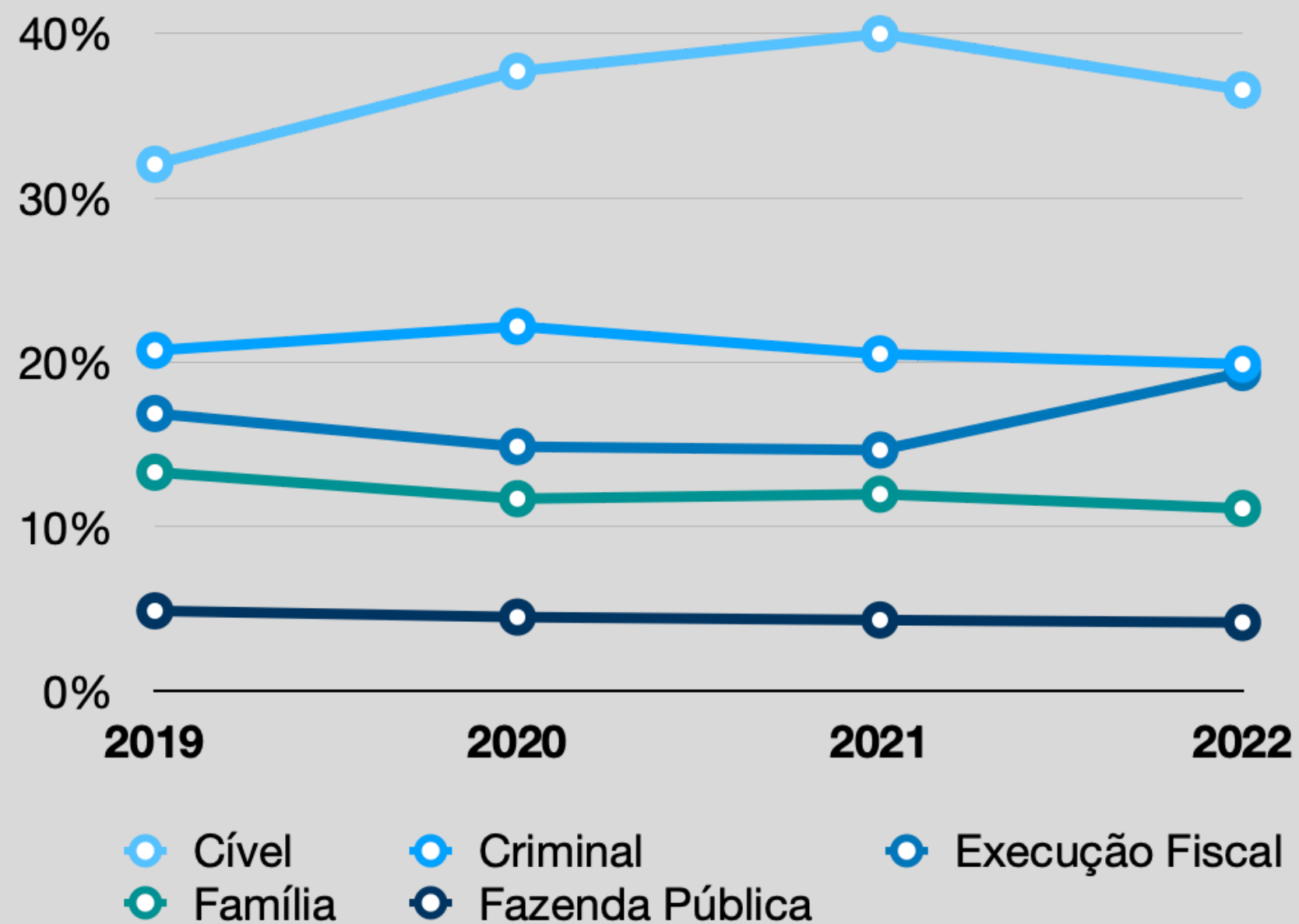
| 1º Semestre | Casos Novos | Sentenças |
|-------------|-------------|-----------|
| 2019 | 334.659 | 356.622 |
| 2020 | 311.971 | 319.901 |
| 2021 | 357.237 | 327.768 |
| 2022 | 425.030 | 381.250 |

Destaques:

- A série histórica do 1º semestre do quadriênio 2019-2022 indica um **aumento em torno de 27% na quantidade de processos distribuídos** (casos novos). O mesmo comportamento é observado na quantidade de processos julgados, onde a taxa de crescimento foi em torno de 7%.
- A **relação entre a quantidade de processos distribuídos e a quantidade julgada foi deficitária nos últimos anos da série histórica: 2021 e 2022.**

Primeiro Grau: Casos Novos por competência

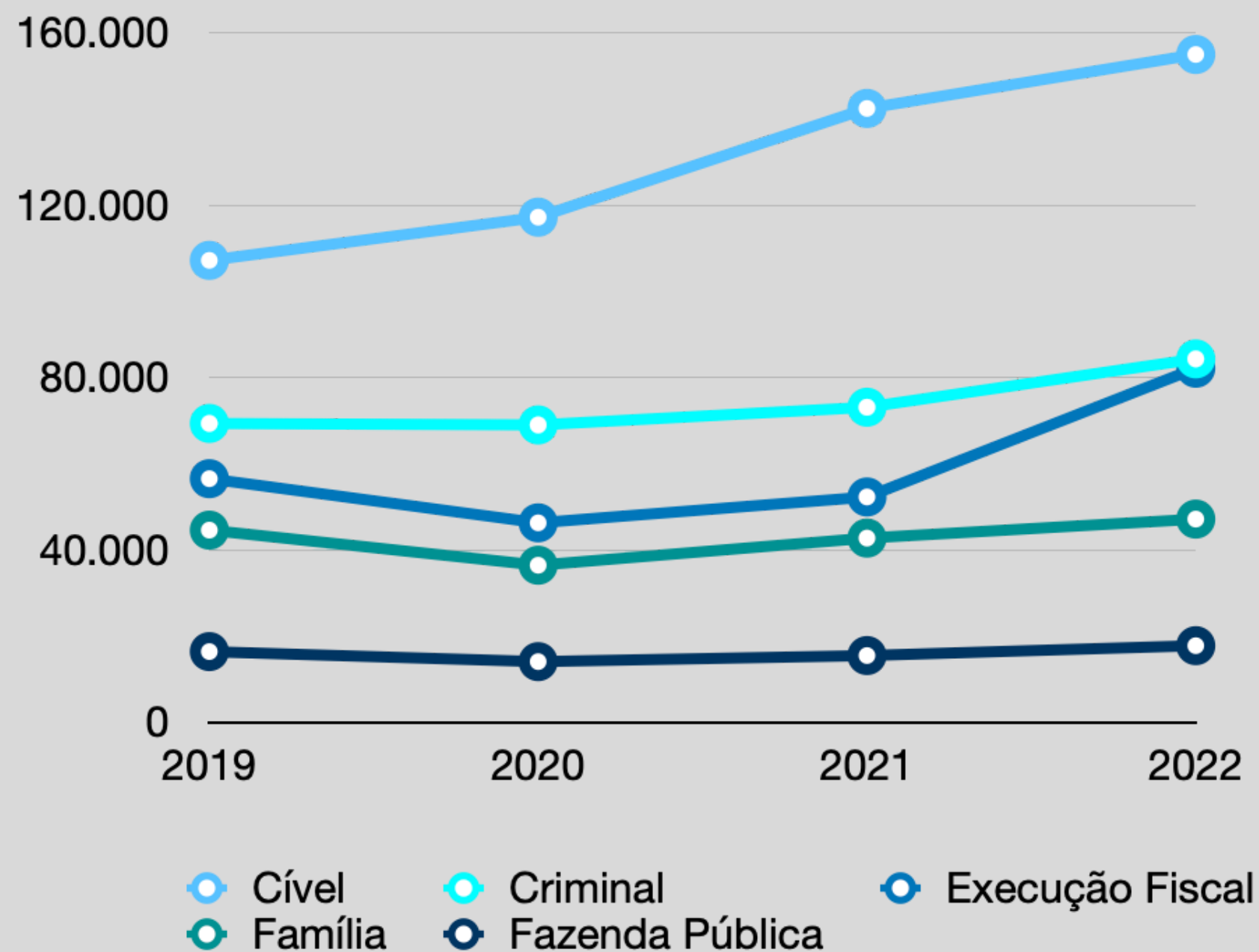
1º grau comum, sem os Juizados Especiais



| Competências | 2019 | 2020 | 2021 | 2022 |
|-----------------|-------|-------|-------|-------|
| Cível | 32,0% | 37,7% | 40,0% | 36,6% |
| Criminal | 20,7% | 22,2% | 20,5% | 19,9% |
| Execução Fiscal | 16,9% | 14,9% | 14,7% | 19,4% |
| Família | 13,3% | 11,7% | 12,0% | 11,1% |
| Fazenda Pública | 4,9% | 4,5% | 4,3% | 4,2% |

Primeiro Grau: Casos Novos por competência

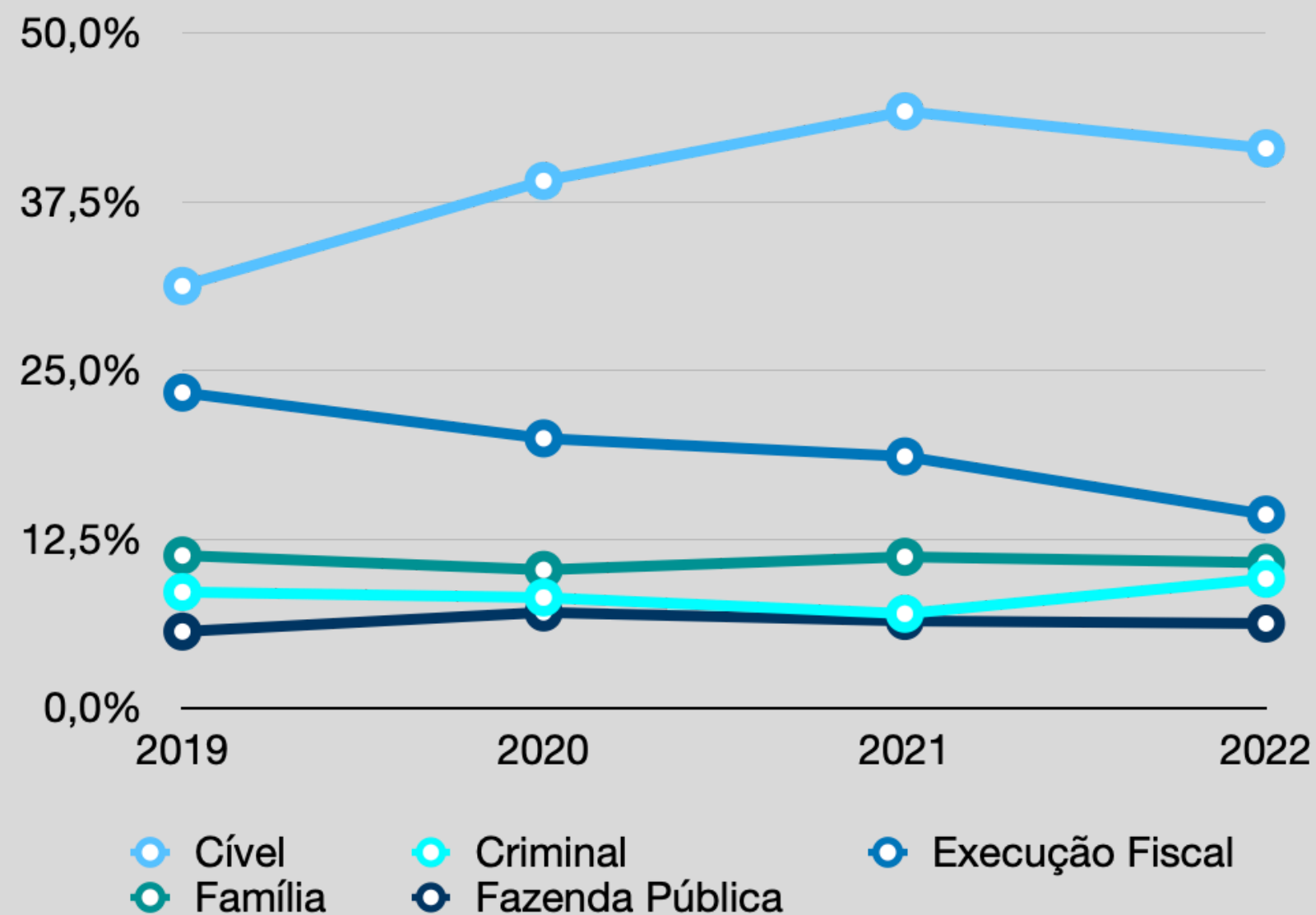
1º grau comum, sem os Juizados Especiais



| Competências | 2019 | 2020 | 2021 | 2022 |
|------------------------|---------|---------|---------|---------|
| Cível | 107.216 | 117.248 | 142.501 | 155.030 |
| Criminal | 69.350 | 68.999 | 73.115 | 84.333 |
| Execução Fiscal | 56.516 | 46.263 | 52.274 | 82.171 |
| Família | 44.566 | 36.416 | 42.719 | 47.135 |
| Fazenda Pública | 16.360 | 14.030 | 15.440 | 17.735 |

Primeiro Grau: Sentenças por competência

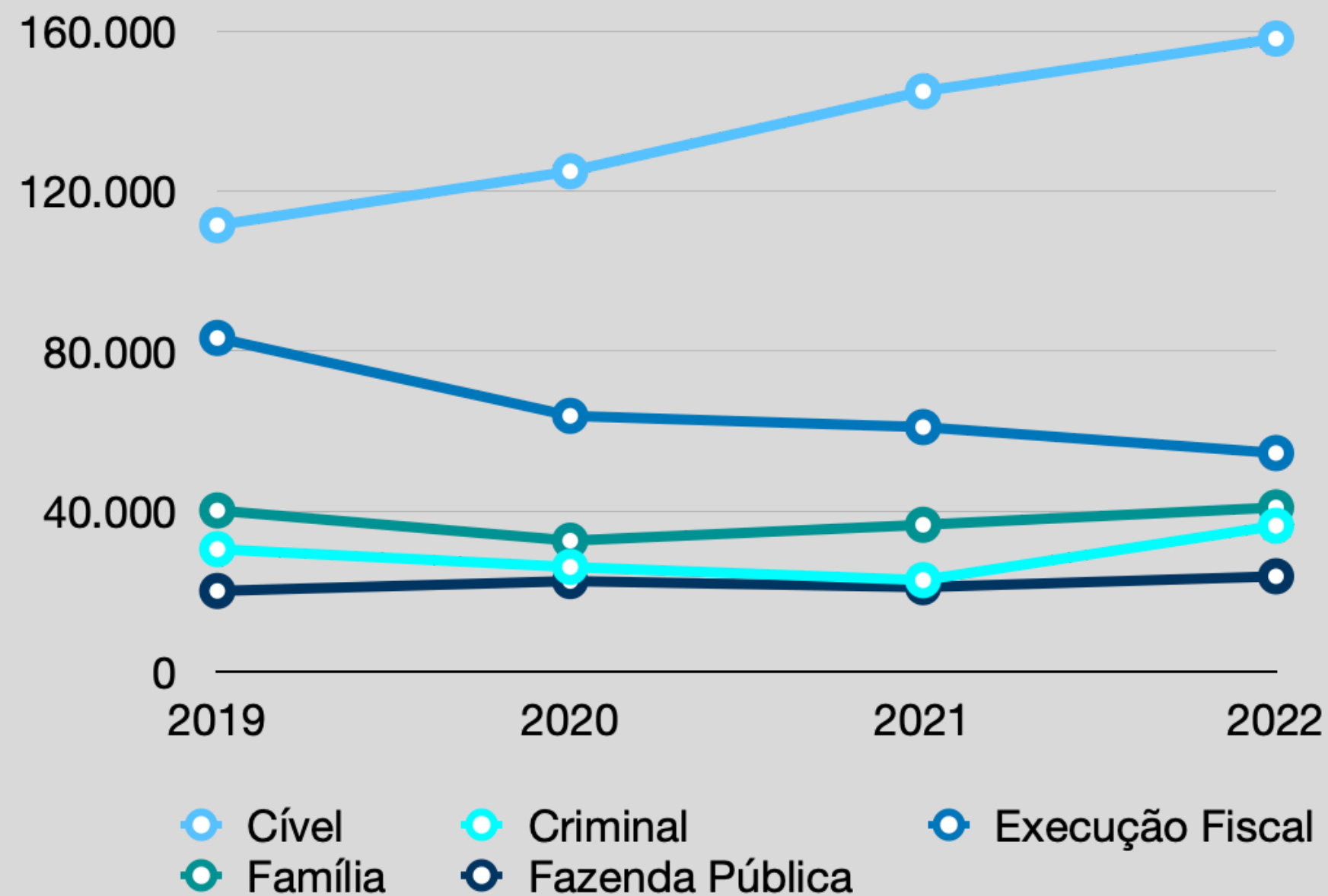
1º grau comum, sem os Juizados Especiais



| Competências | 2019 | 2020 | 2021 | 2022 |
|-----------------|-------|-------|-------|-------|
| Cível | 31,3% | 39,1% | 44,2% | 41,5% |
| Execução Fiscal | 23,4% | 20,0% | 18,6% | 14,3% |
| Criminal | 8,6% | 8,2% | 7,0% | 9,6% |
| Família | 11,3% | 10,2% | 11,2% | 10,7% |
| Fazenda Pública | 5,6% | 7,1% | 6,4% | 6,2% |

Primeiro Grau: Sentenças por competência

1º grau comum, sem os Juizados Especiais

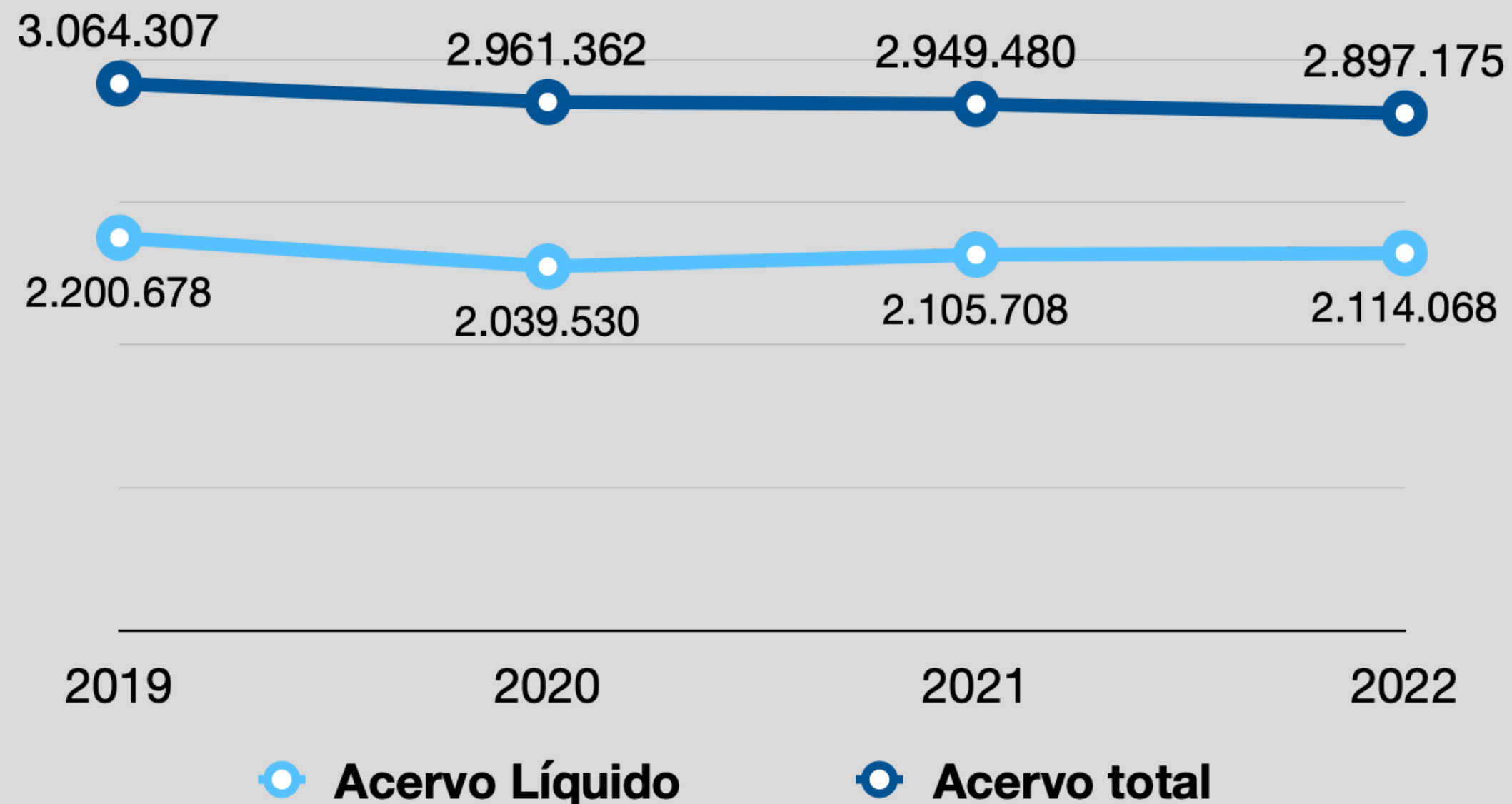


| Competências | 2019 | 2020 | 2021 | 2022 |
|-----------------|---------|---------|---------|---------|
| Cível | 111.472 | 124.933 | 144.910 | 158.084 |
| Execução Fiscal | 83.296 | 63.849 | 61.032 | 54.555 |
| Criminal | 30.541 | 26.091 | 22.803 | 36.419 |
| Família | 40.207 | 32.656 | 36.631 | 40.966 |
| Fazenda Pública | 20.098 | 22.569 | 21.051 | 23.761 |



Primeiro Grau: Acervo Processual

1º grau comum, sem os Juizados Especiais

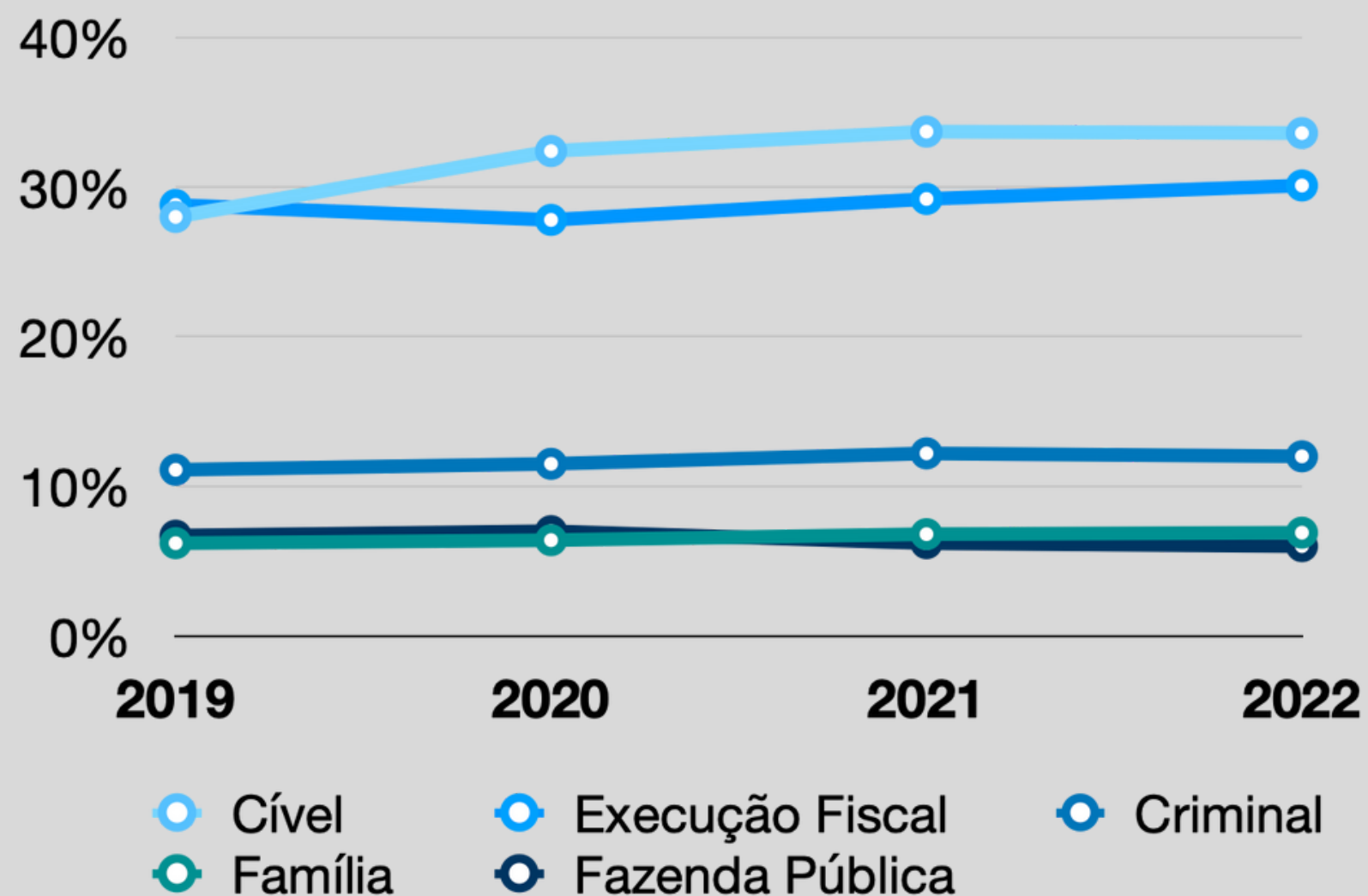


Destaques:

- Queda contínua e sustentada do acervo total em toda a série histórica.
- Queda em torno de 2% do acervo total de 2022 em relação ao mesmo período de 2021.
- Queda acumulada do acervo líquido em torno de 4% entre 2019 e 2022.

Primeiro Grau: Acervo líquido por competência

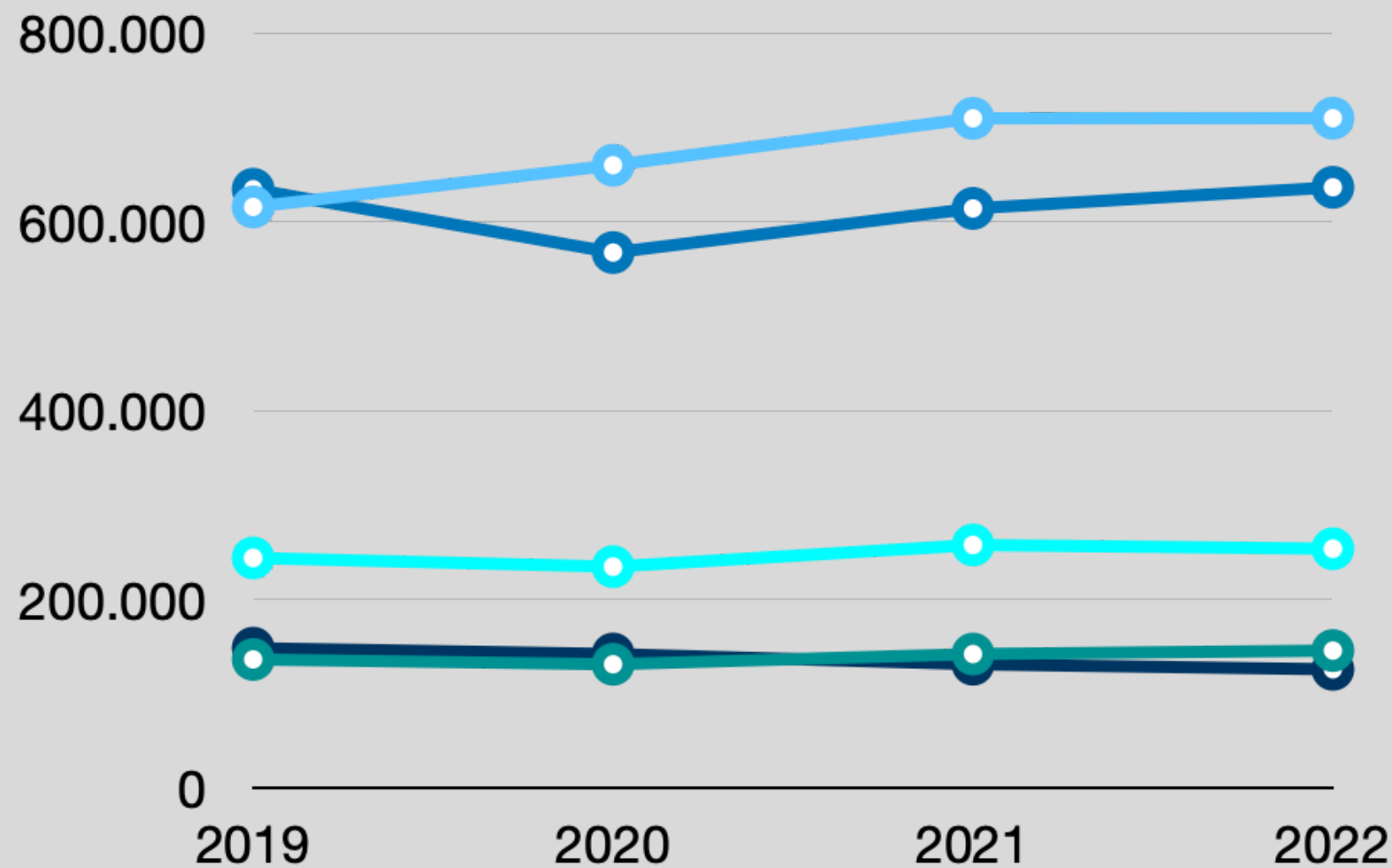
1º grau comum, sem os Juizados Especiais



| Competências | 2019 | 2020 | 2021 | 2022 |
|-----------------|-------|-------|-------|-------|
| Cível | 28,0% | 32,4% | 33,7% | 33,6% |
| Execução Fiscal | 28,8% | 27,8% | 29,2% | 30,1% |
| Criminal | 11,1% | 11,5% | 12,2% | 12,0% |
| Família | 6,2% | 6,4% | 6,8% | 6,9% |
| Fazenda Pública | 6,7% | 7,0% | 6,2% | 6,0% |

Primeiro Grau: Acervo líquido por competência

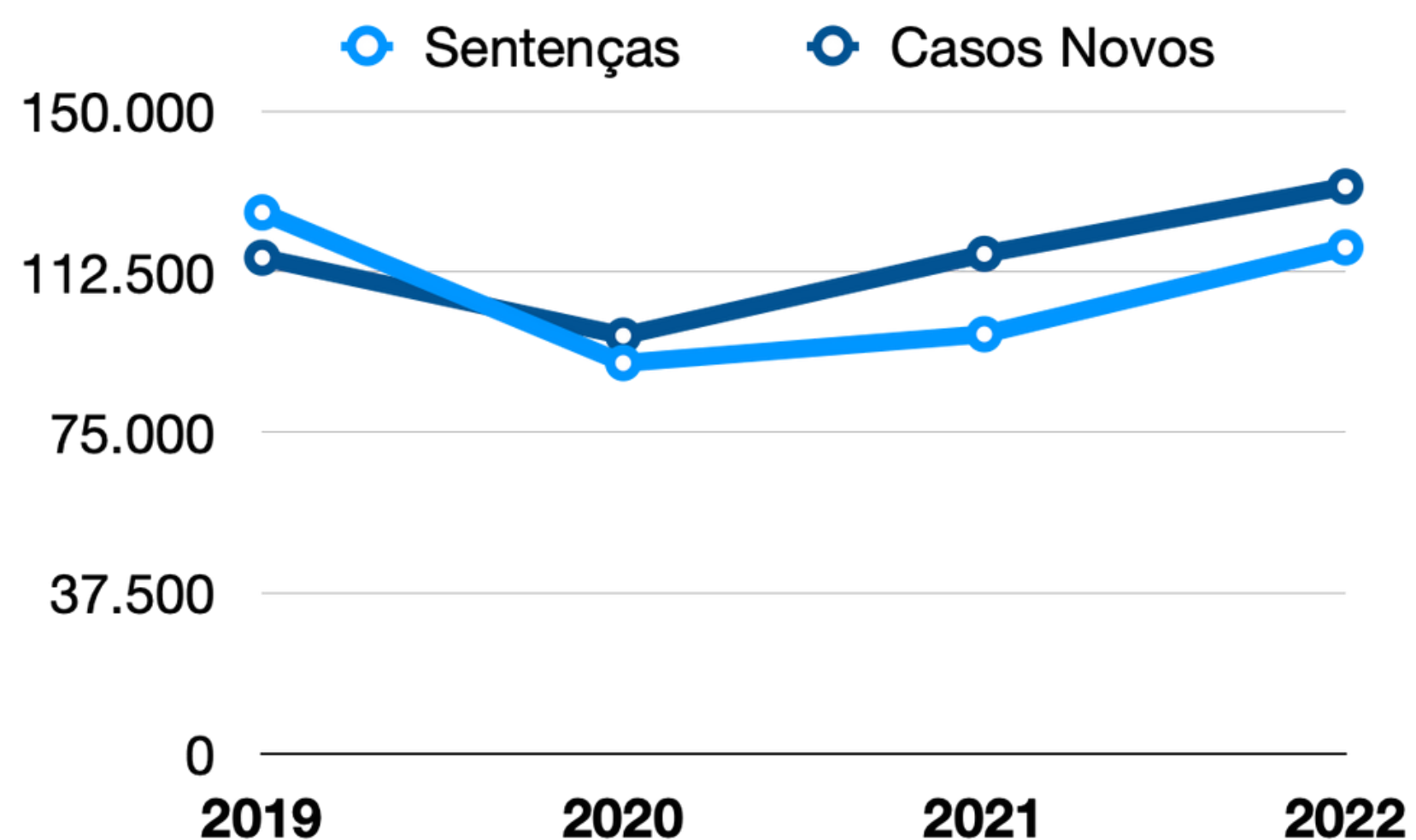
1º grau comum, sem os Juizados Especiais



● Cível ● Criminal ● Execução Fiscal
● Família ● Fazenda Pública

| Competências | 2019 | 2020 | 2021 | 2022 |
|-----------------|---------|---------|---------|---------|
| Cível | 616.095 | 660.334 | 710.025 | 710.160 |
| Execução Fiscal | 634.815 | 567.732 | 614.495 | 636.905 |
| Criminal | 244.002 | 234.771 | 257.783 | 253.762 |
| Família | 136.466 | 131.308 | 142.151 | 145.823 |
| Fazenda Pública | 148.379 | 142.191 | 131.359 | 125.929 |

Juizados Especiais: casos novos e sentenças



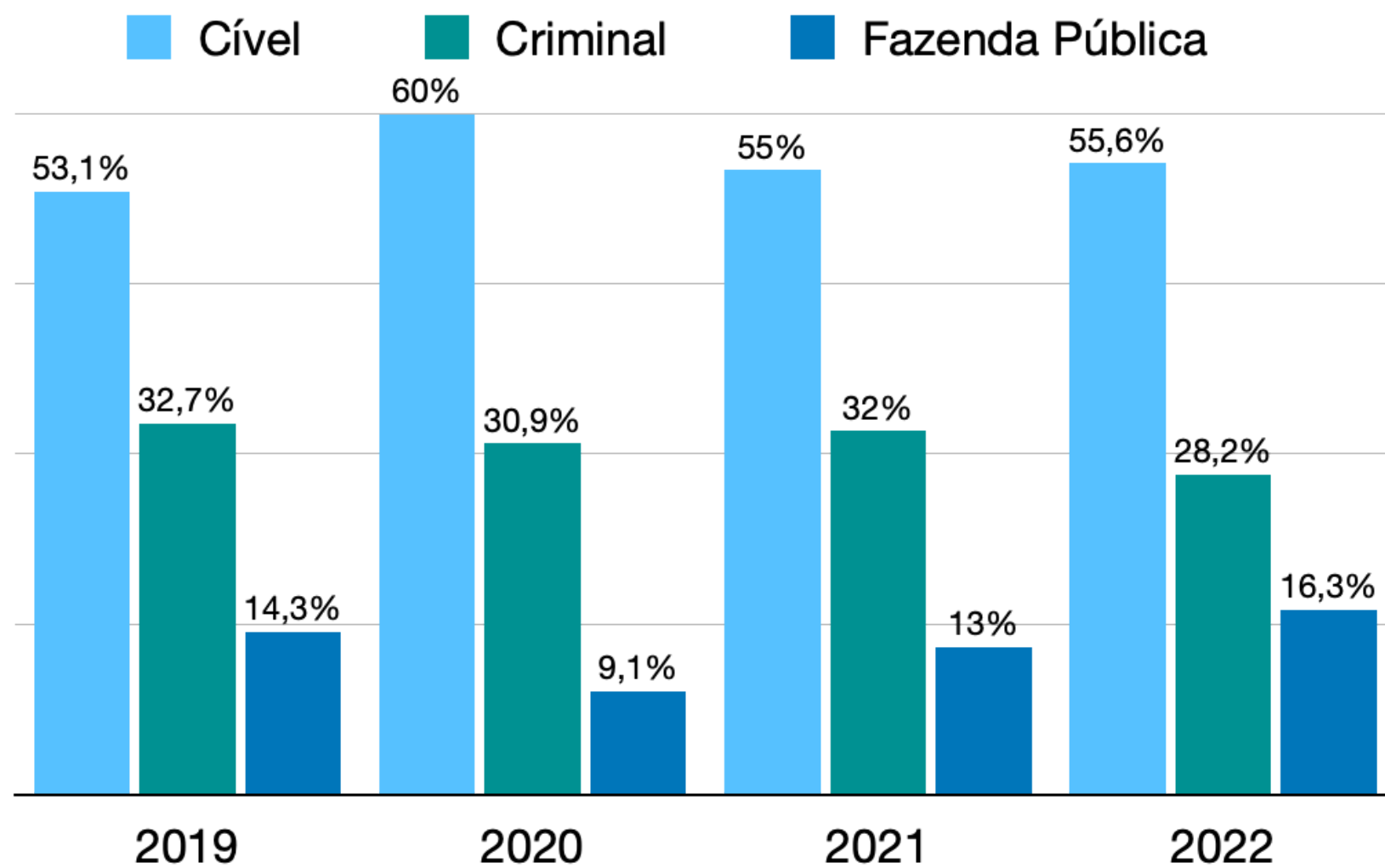
| 1º Semestre | Casos Novos | Sentenças |
|-------------|-------------|-----------|
| 2019 | 115.771 | 126.330 |
| 2020 | 97.572 | 91.189 |
| 2021 | 116.650 | 97.904 |
| 2022 | 132.358 | 118.177 |

Destques:

- A série histórica do 1º semestre do quadriênio 2019-2022 indica um aumento em torno de 14% na quantidade de processos distribuídos (casos novos). Por outro lado, a quantidade de processos julgados ainda não retomou o patamar observado em 2019, apesar de estar em uma escala ascendente de produtividade desde o ano de 2020. O 1º semestre de 2022 teve um incremento de produtividade em torno de 21% superior ao mesmo período de 2021.

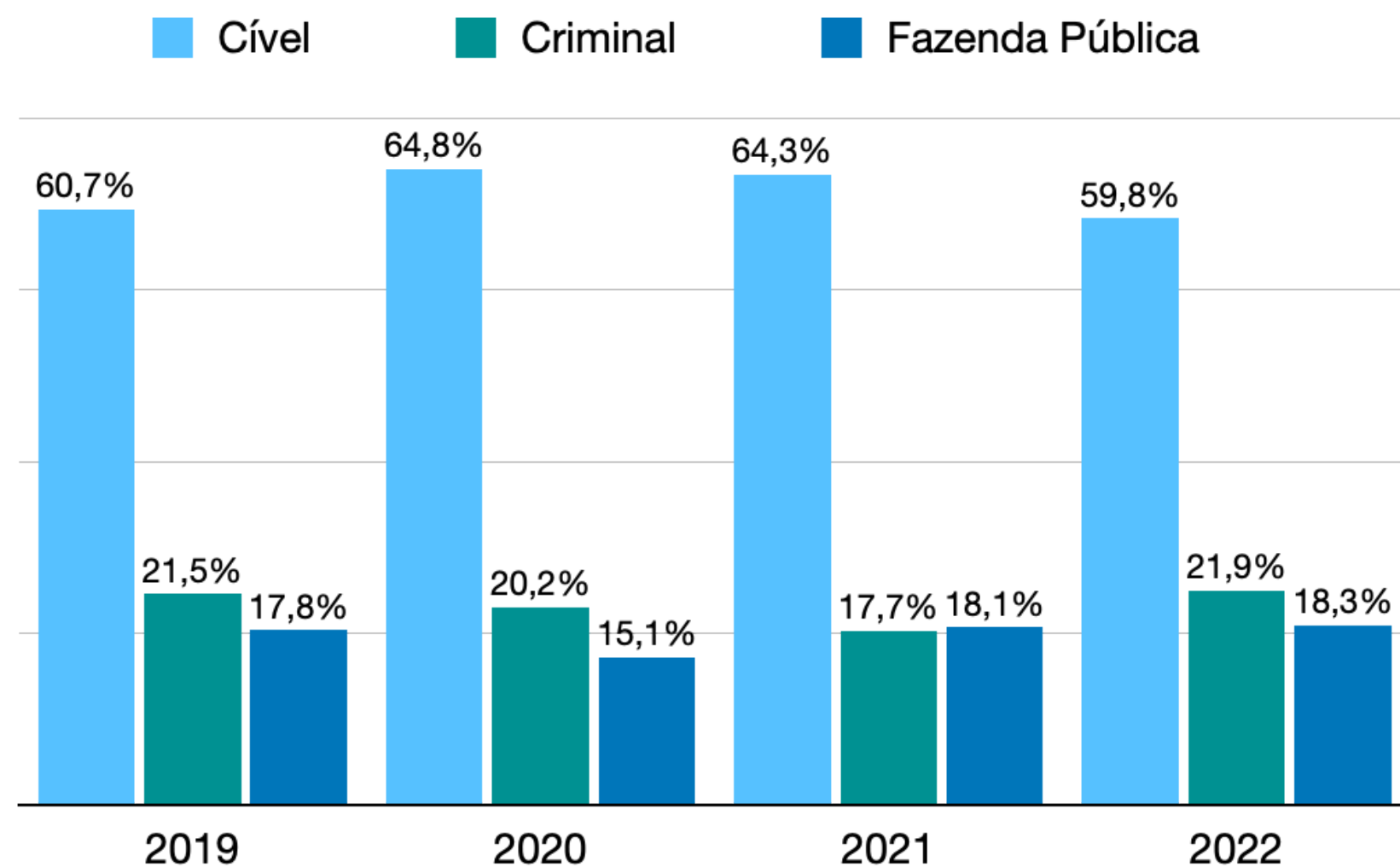
- A relação entre a quantidade de processos distribuídos e a quantidade julgada foi deficitária nos três últimos anos da série histórica: 2020, 2021 e 2022.

Juizados Especiais: Casos novos por Competências



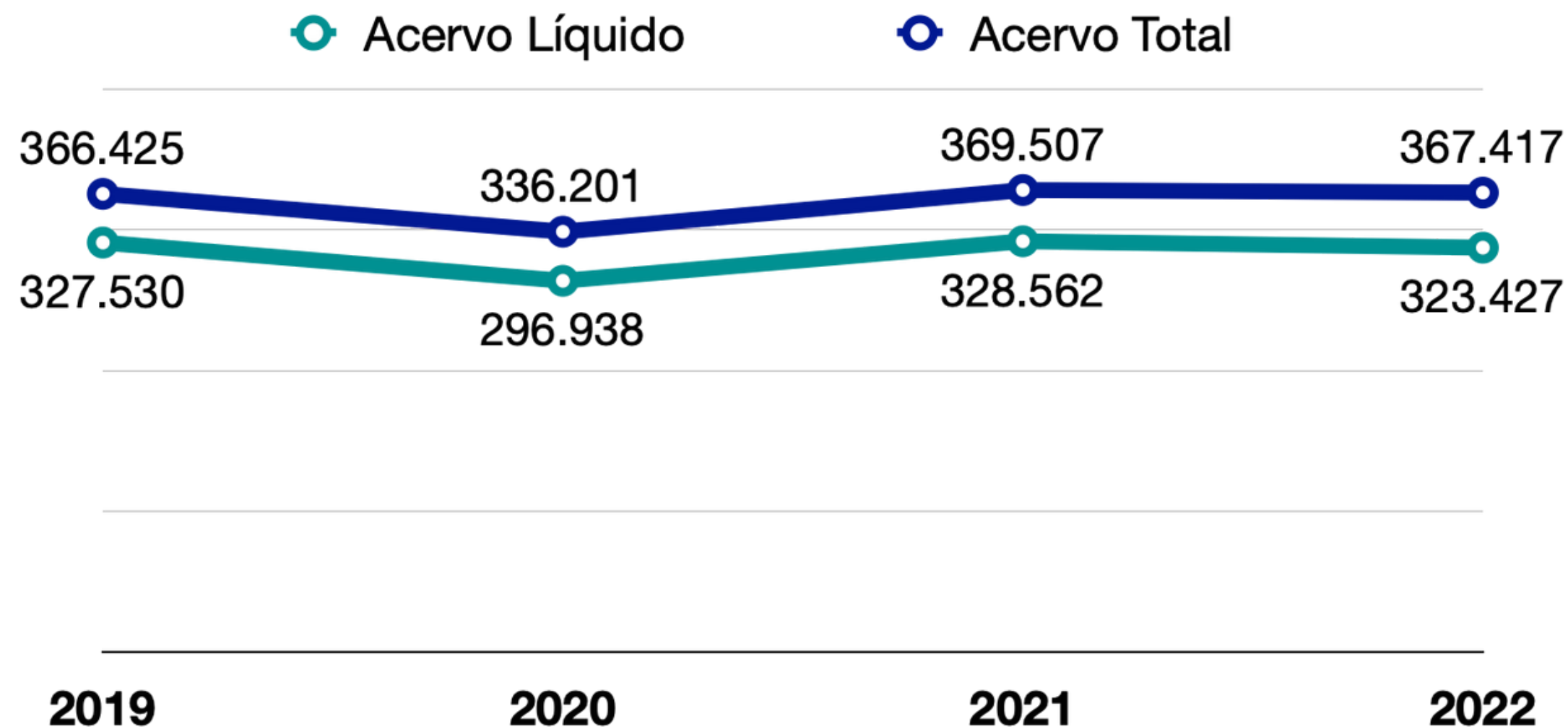
| 1º Semestre | Cível | Criminal | Fazenda Pública |
|-------------|--------|----------|-----------------|
| 2019 | 61.158 | 37.659 | 16.426 |
| 2020 | 59.053 | 30.433 | 8.972 |
| 2021 | 64.507 | 37.597 | 15.237 |
| 2022 | 74.054 | 37.585 | 21.668 |

Juizados Especiais: Sentenças por Competência



| 1º Semestre | Cível | Criminal | Fazenda Pública |
|-------------|--------|----------|-----------------|
| 2019 | 75.507 | 26.806 | 22.086 |
| 2020 | 58.947 | 18.336 | 13.712 |
| 2021 | 62.898 | 17.302 | 17.666 |
| 2022 | 70.621 | 25.882 | 21.660 |

Juizados Especiais: Acervo Processual



Destques:

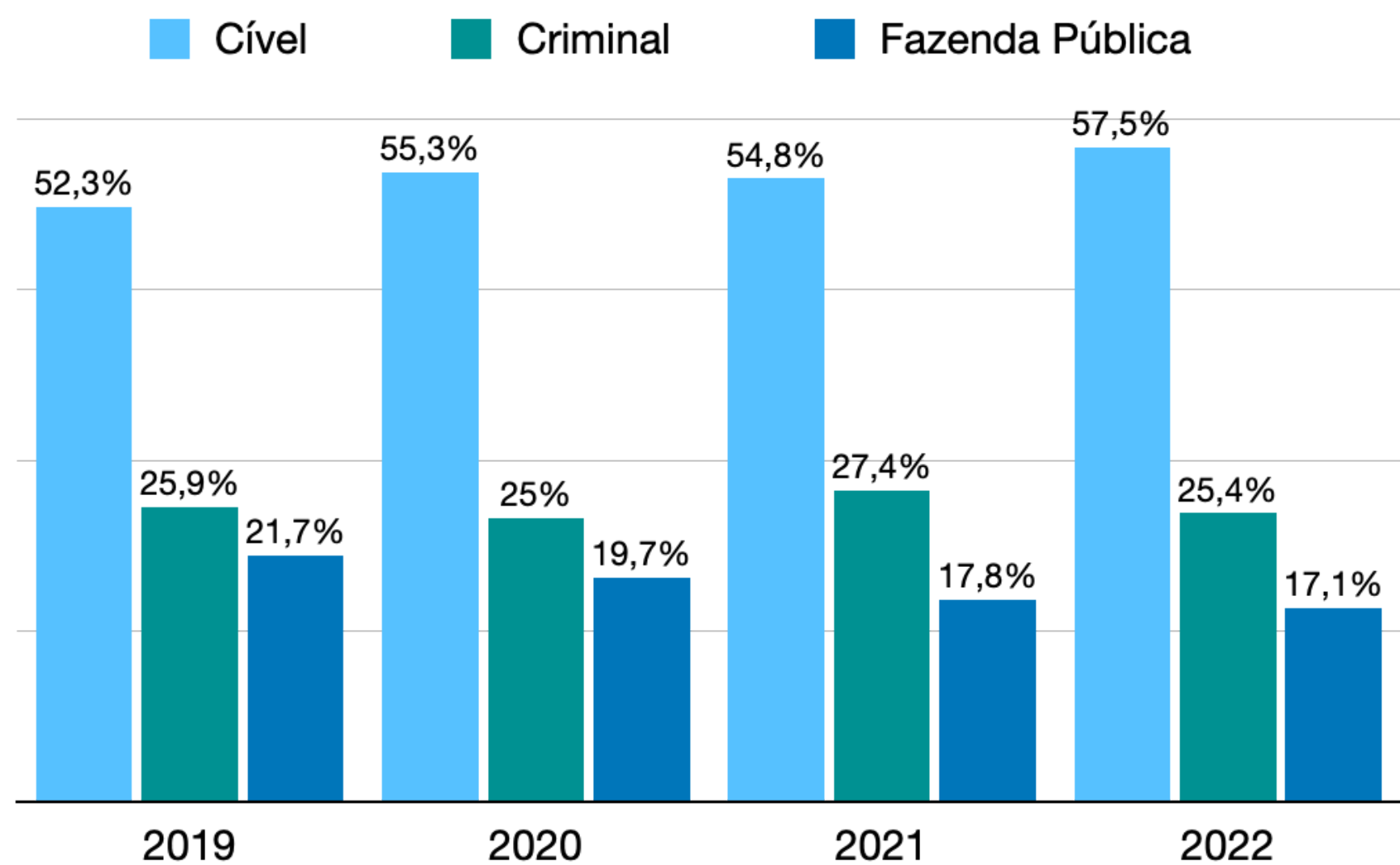
- Queda do acervo total (8,2%) e do acervo líquido (9,3%) de 2019 para 2020;

- Aumento do acervo total e do acervo líquido de 2020 para 2021, salvo melhor entendimento, reflexo do impacto da pandemia.

- Discreta queda do acervo total (0,6%) e do acervo líquido (1,5%) de 2021 para 2022;

- Números de 2022 estão em um patamar bastante similar aos números de 2019.

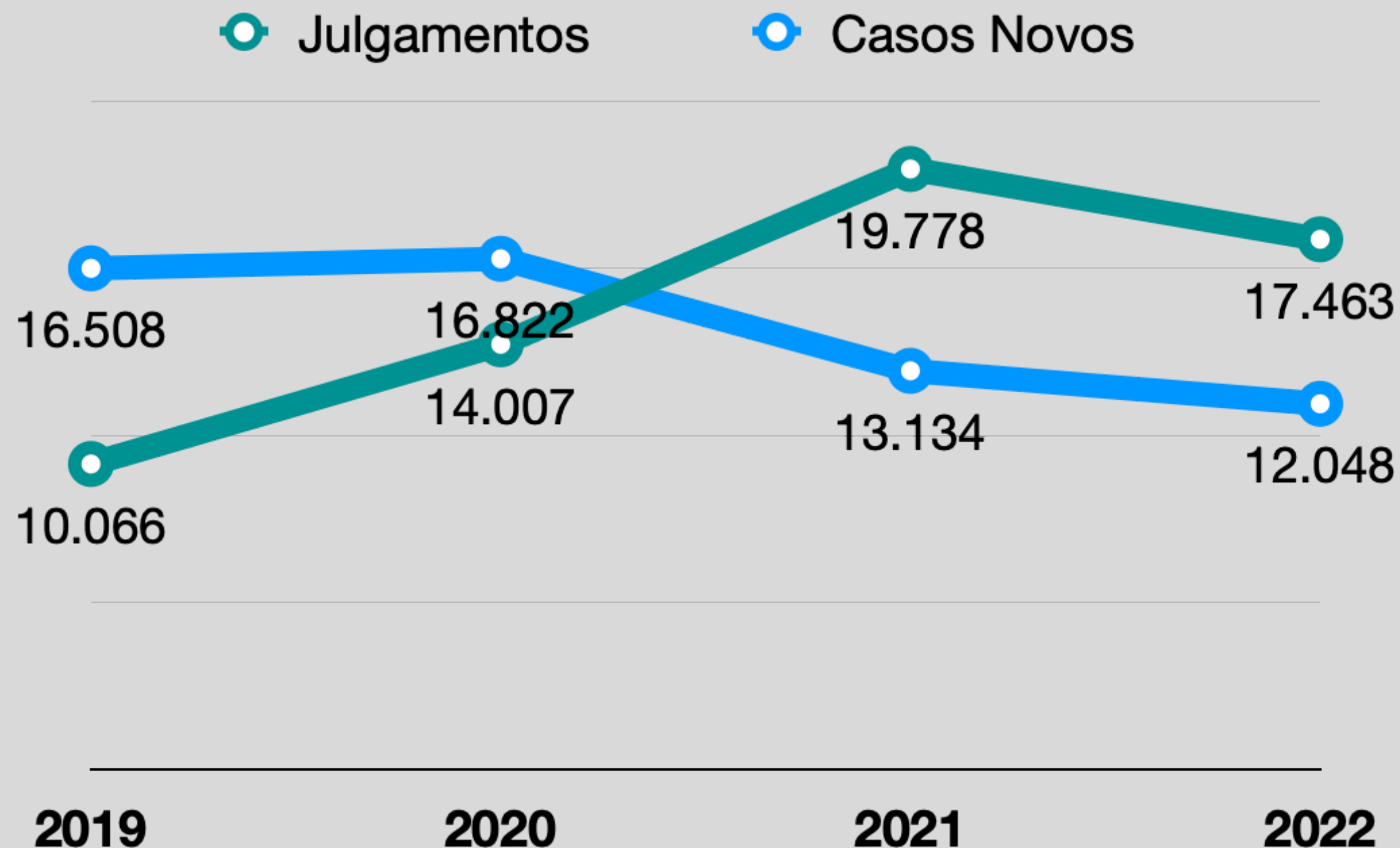
Juizados Especiais: Acervo líquido por Competência



| 1º Semestre | Cível | Criminal | Fazenda Pública |
|-------------|---------|----------|-----------------|
| 2019 | 168.904 | 83.708 | 70.158 |
| 2020 | 164.157 | 74.045 | 58.405 |
| 2021 | 180.138 | 90.288 | 58.499 |
| 2022 | 186.003 | 82.229 | 55.448 |



Turmas Recursais: casos novos e julgamentos

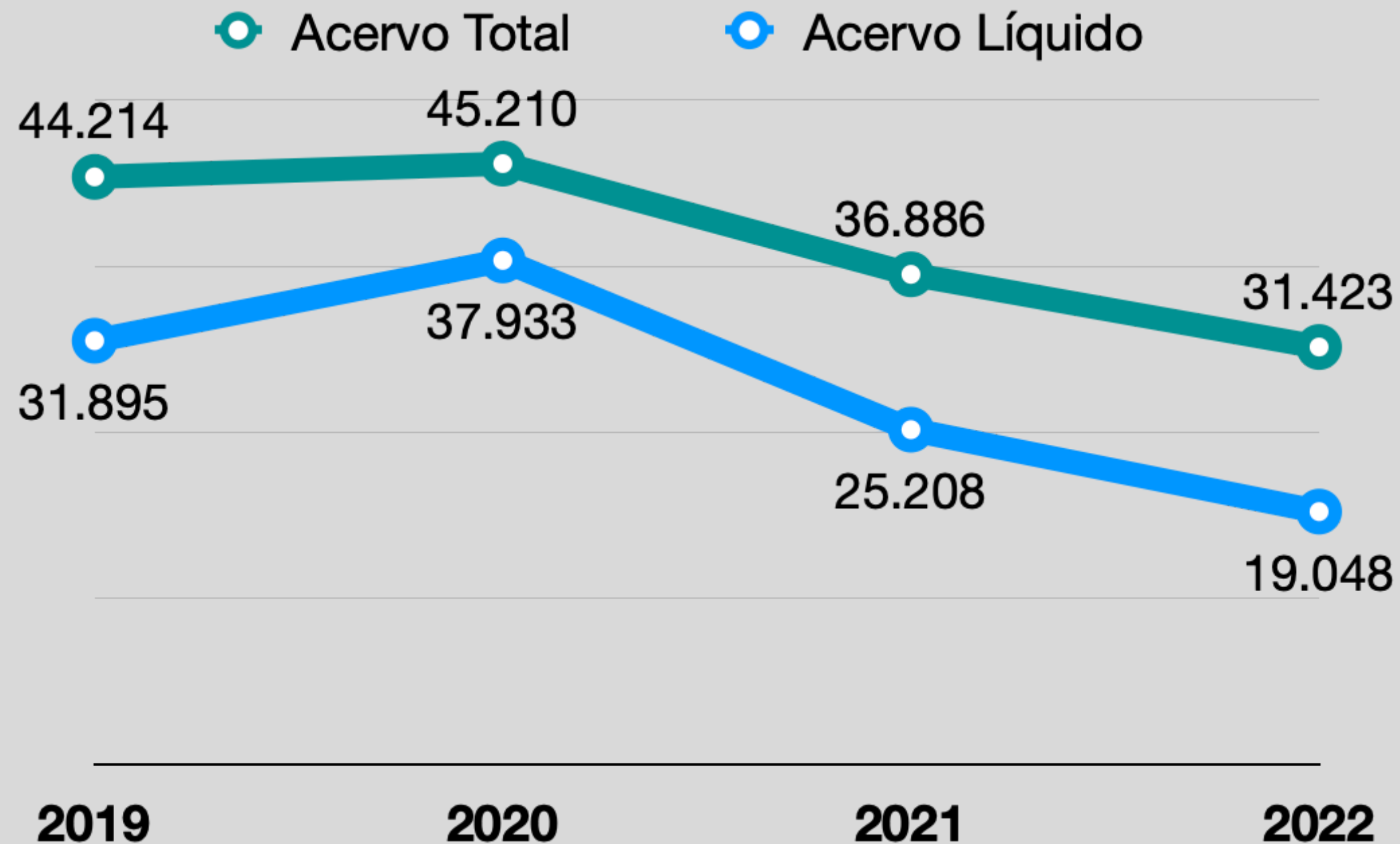


Destaques:

- A série histórica apresenta comportamento bastante distinto para os indicadores "Casos novos" e "julgamentos", sobretudo a partir de 2020, com a pandemia e com a implantação do novo modelo de organização das Turmas, com dedicação exclusiva dos magistrados.
- Enquanto os casos novos iniciaram um período de queda em 2020, os julgamentos aumentaram a partir de 2019;
- No entanto, em 2022, ambas as métricas apresentaram um padrão similar de queda.



Turmas Recursais: acervo

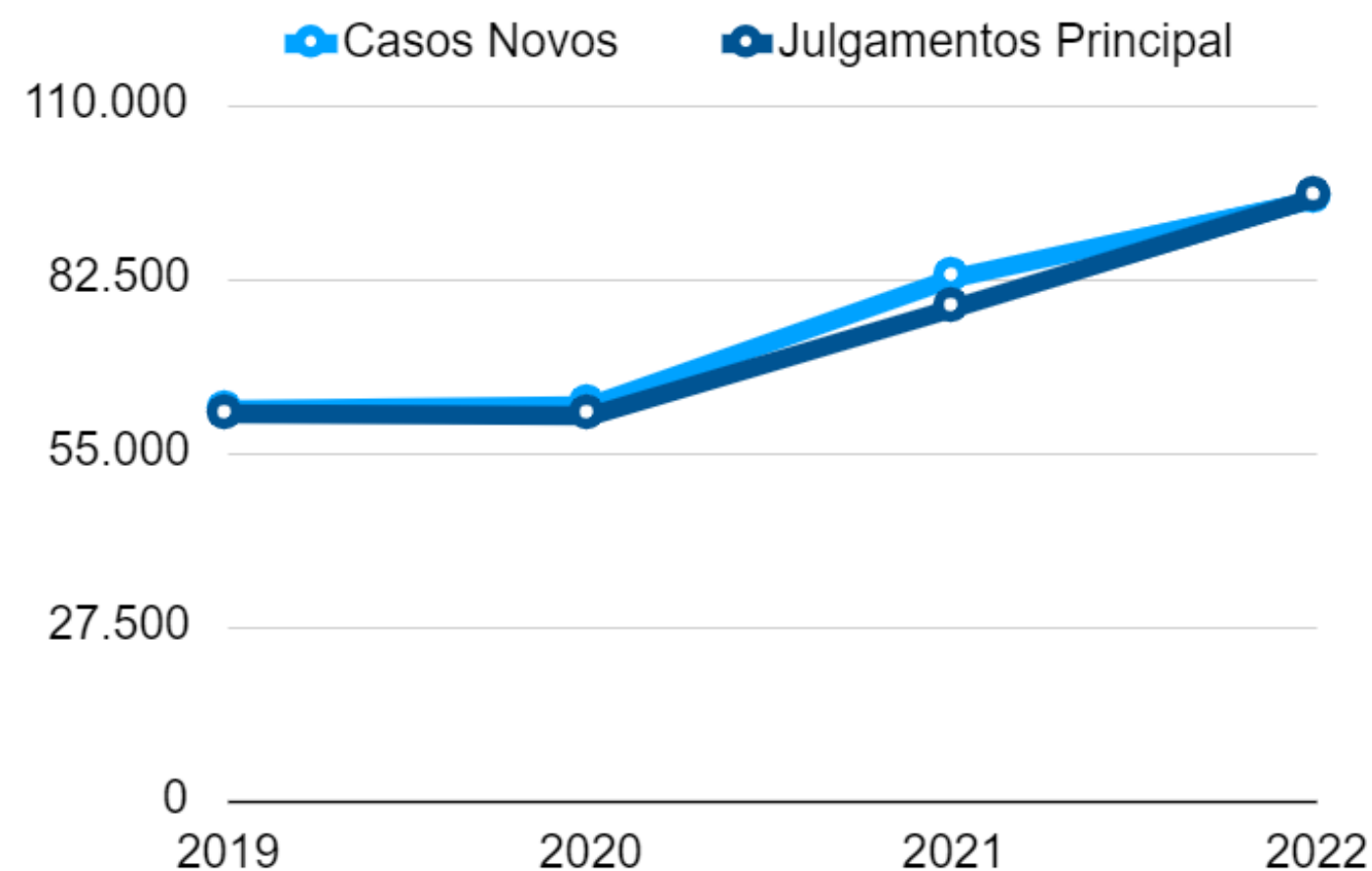


Destques:

- Após aumento dos acervos total e líquido em 2020, podemos observar um queda acentuada já em 2021 (18,4% para o acervo total e 33,5% para o acervo líquido);

- Em 2022 podemos observar uma nova redução significativa dos acervos total (14,8%) e líquido (24,4%) em relação ao ano de 2021.

Segundo grau: casos novos e julgamentos



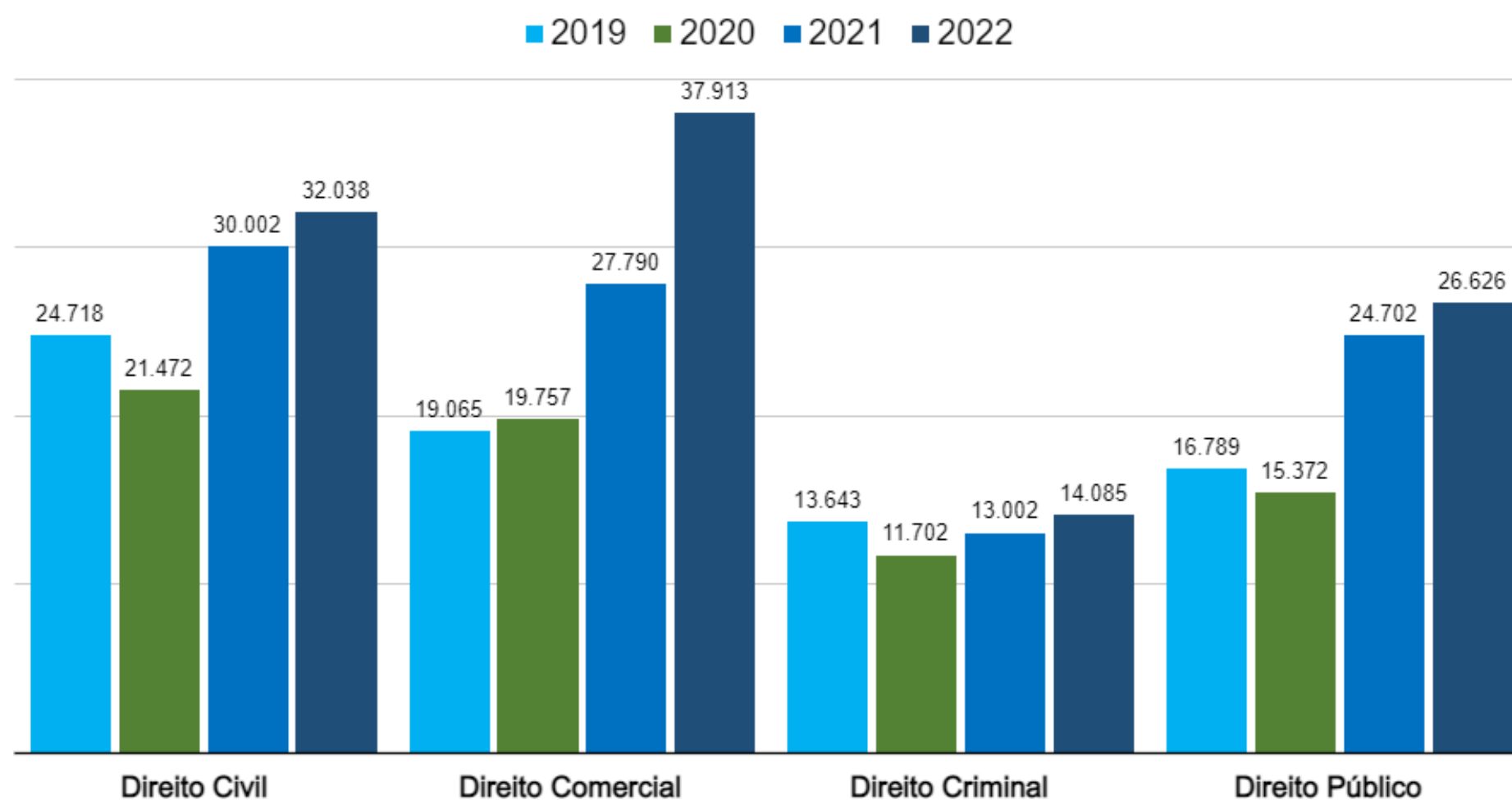
| 1º Semestre | Casos Novos | Julgamentos |
|-------------|-------------|-------------|
| 2019 | 61.779 | 67.117 |
| 2020 | 62.676 | 60.908 |
| 2021 | 82.687 | 78.034 |
| 2022 | 95.205 | 95.542 |

Destques:

- A série histórica do 1º semestre do quadriênio 2019-2022 indica um aumento em torno de 54% na quantidade de processos distribuídos (casos novos). O mesmo comportamento é observado na quantidade de processos com julgamento de mérito, onde a taxa de crescimento foi em torno de 42%.

- A relação entre a quantidade acumulada de processos distribuídos e a quantidade julgada foi deficitária ao longo da série histórica, todavia, nos anos de 2019 e 2022, julgou-se quantidade superior em relação a quantidade de casos novos.

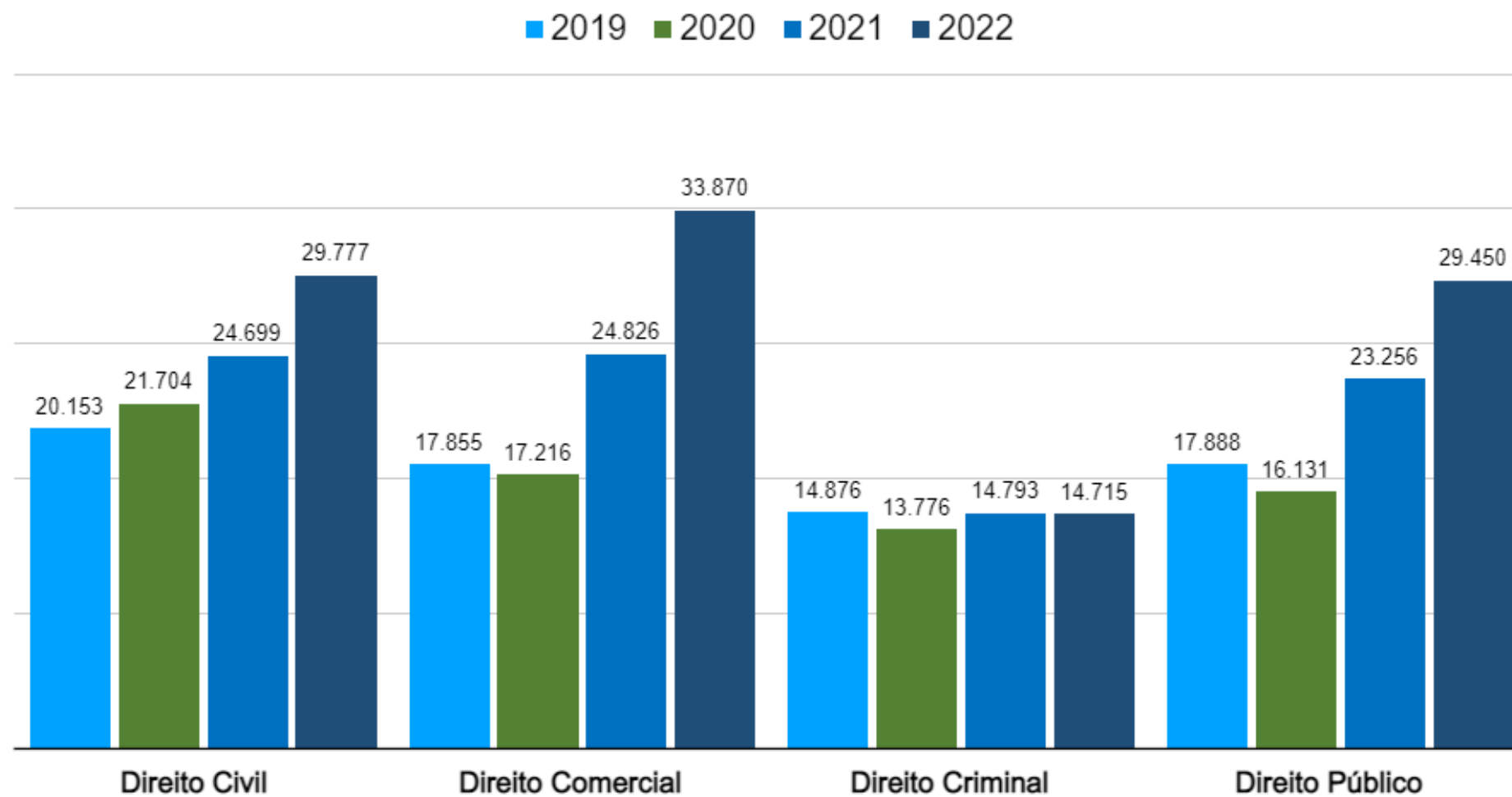
Segundo grau: carga de entrada por Competência



| 1º Semestre | Cível | Comercial | Criminal | Público |
|-------------|--------|-----------|----------|---------|
| 2019 | 33,31% | 25,69% | 18,38% | 22,62% |
| 2020 | 31,44% | 28,93% | 17,13% | 22,51% |
| 2021 | 31,42% | 29,10% | 13,62% | 25,87% |
| 2022 | 28,95% | 34,26% | 12,73% | 24,06% |

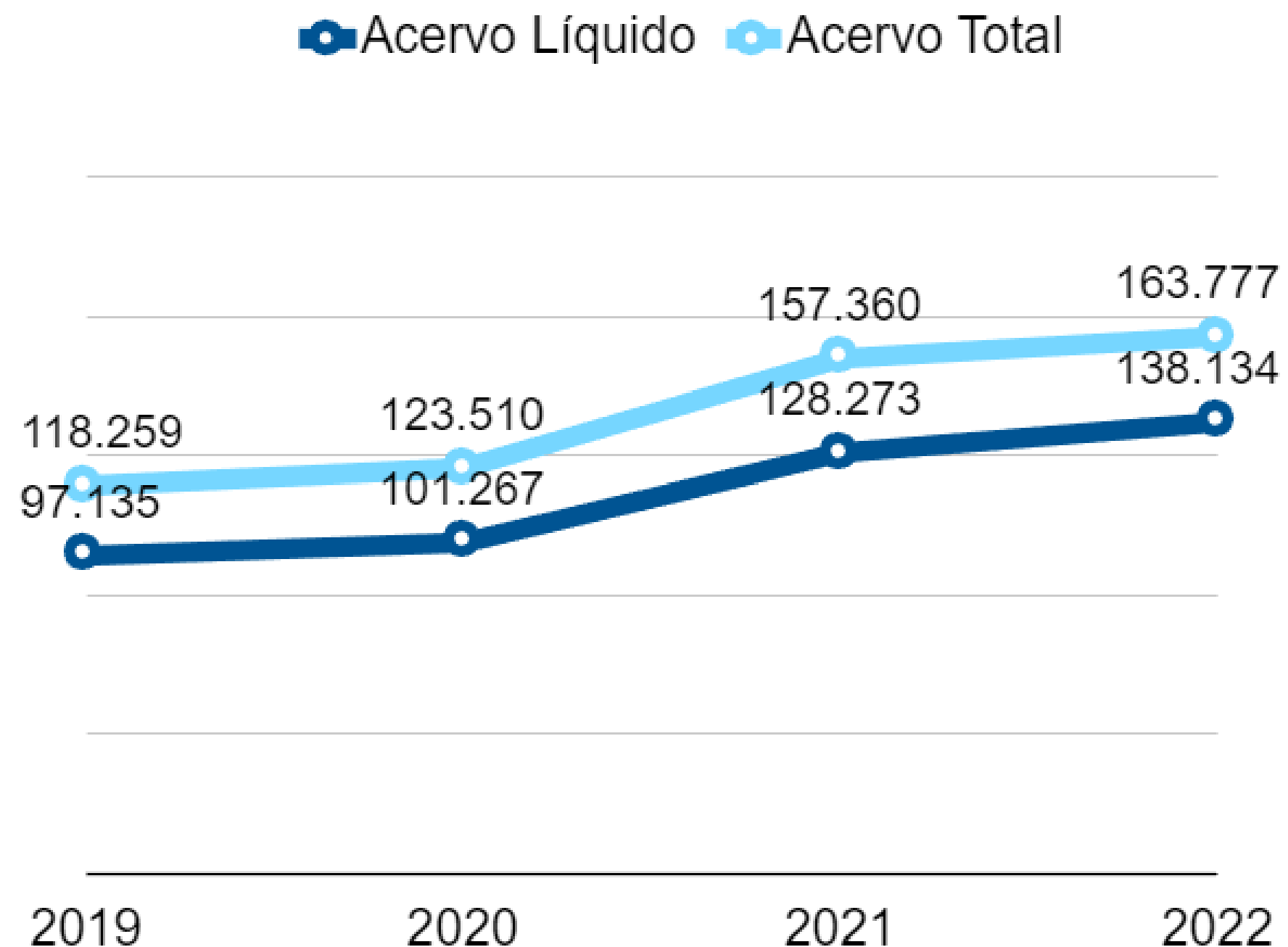


Segundo grau: julgamentos por Competência



| 1º Semestre | Cível | Comercial | Criminal | Público |
|-------------|--------|-----------|----------|---------|
| 2019 | 28,48% | 25,23% | 21,02% | 25,28% |
| 2020 | 31,53% | 25,01% | 20,02% | 23,44% |
| 2021 | 28,20% | 28,35% | 16,89% | 26,56% |
| 2022 | 27,62% | 31,42% | 13,65% | 27,32% |

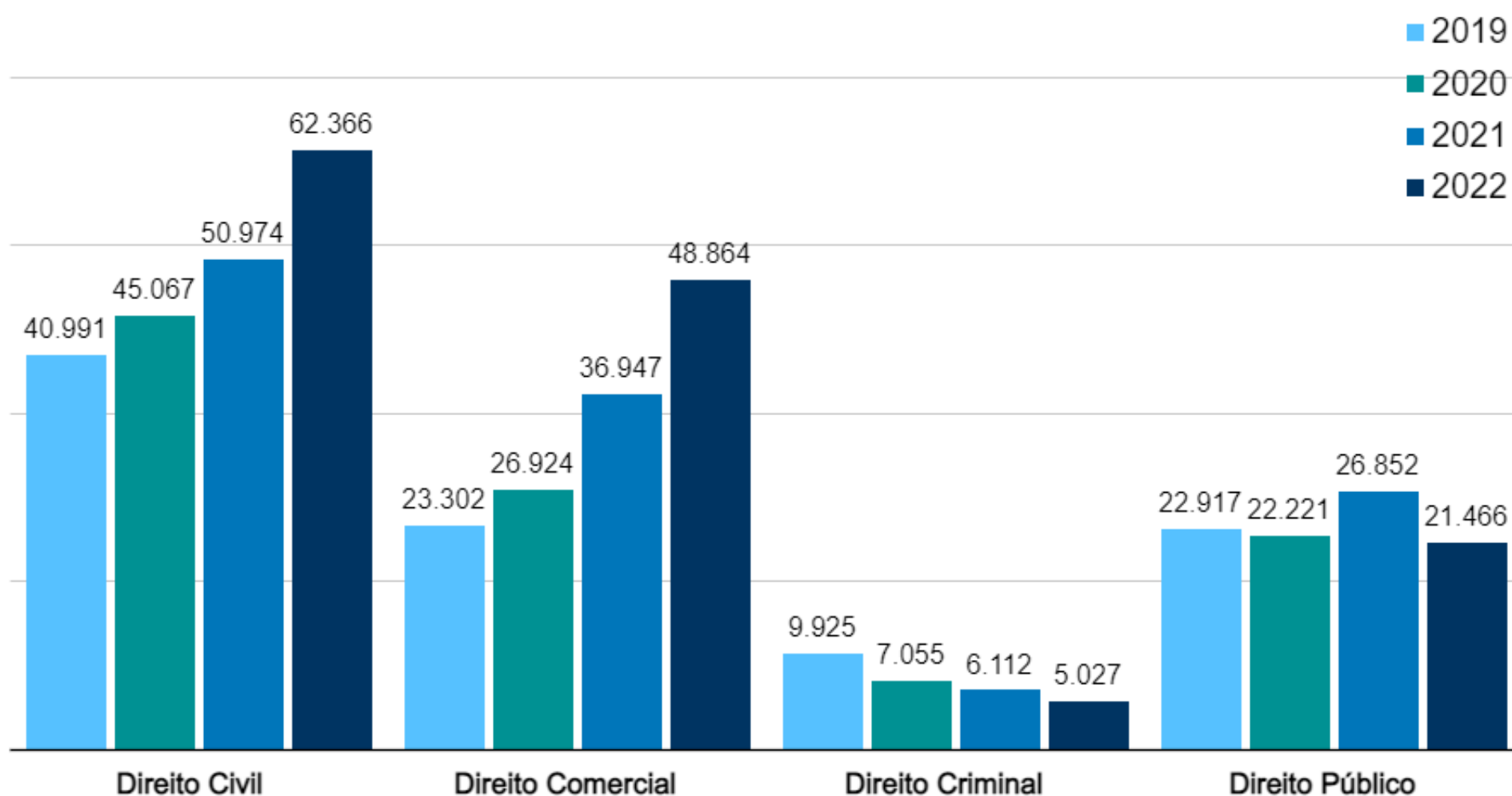
Segundo grau: Acervo Processual



Destaques:

- Aumento acumulado de **38,5%** do acervo total na comparação dos primeiros semestres do quadriênio 2019 - 2022;
- Aumento acumulado de **42,2%** do acervo líquido na comparação dos primeiros semestres do quadriênio 2019 - 2022.

Segundo grau: Acervo líquido por Competência



| 1º Semestre | Cível | Comercial | Criminal | Público |
|-------------|-------|-----------|----------|---------|
| 2019 | 42,2% | 24,0% | 10,2% | 23,6% |
| 2020 | 44,5% | 26,6% | 7,0% | 21,9% |
| 2021 | 42,2% | 30,6% | 5,1% | 22,2% |
| 2022 | 45,3% | 35,5% | 3,7% | 15,6% |



Metas Nacionais 2022

Resultados Parciais



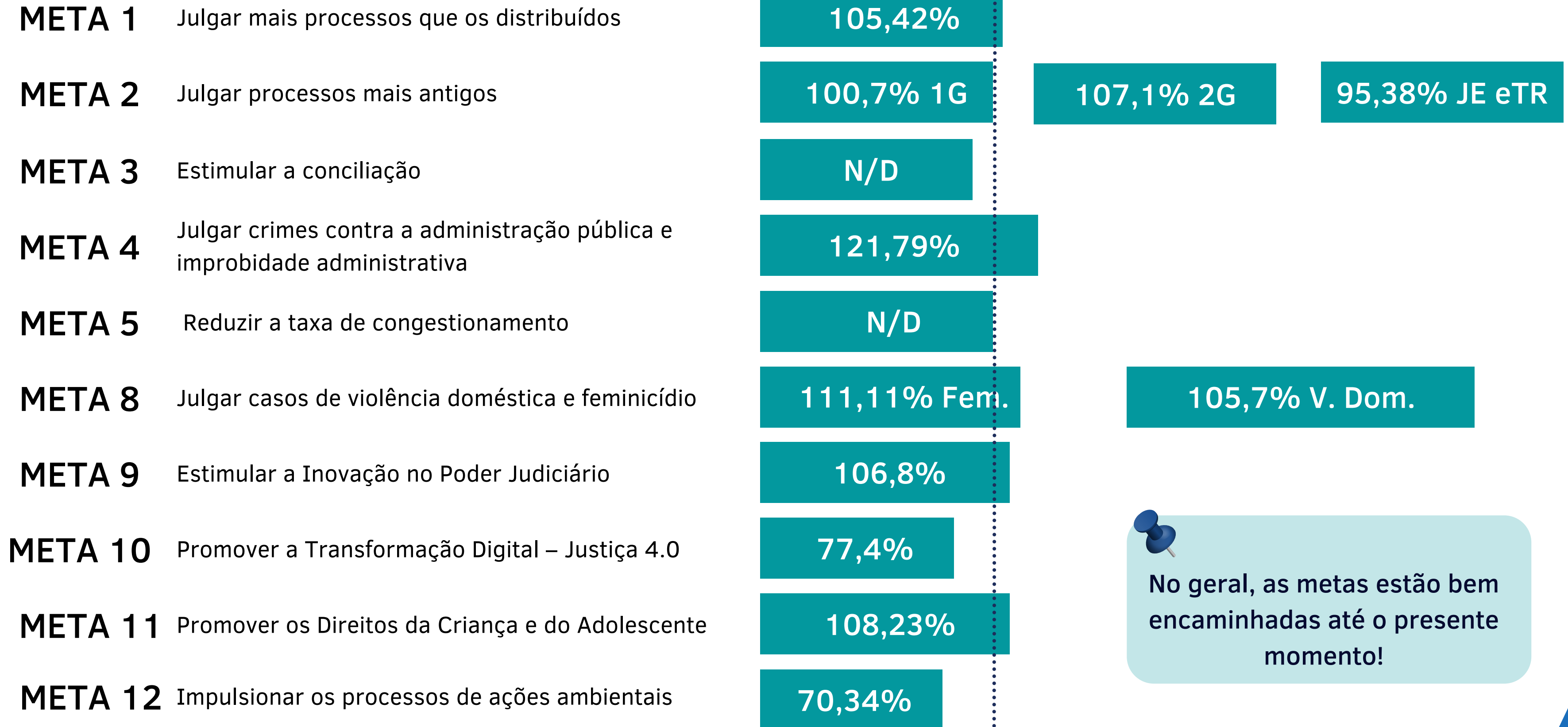
Assessoria de Planejamento - ASPLAN



Agosto de 2022



Metas Nacionais 2022 - Resultados Parciais



No geral, as metas estão bem encaminhadas até o presente momento!




PODER JUDICIÁRIO
de Santa Catarina

Ações em Destaque

até julho de 2022

Assessoria de Planejamento - ASPLAN



Agosto de 2022

Governança e Gestão




Assinatura do termo de adesão ao Instituto Brasileiro de Governança Corporativa (IBGC)

Encontros regionais com Magistrados do Estado sobre as últimas ações da gestão em busca do aprimoramento da prestação jurisdicional.






Prestação Jurisdicional

- **Preparação para a estadualização das Execuções Fiscais do Estado**
 - **Provimento de 328 cargos de 1º e 2º graus**
 - **Substituição e cooperação de juízes do 1º grau no 2º grau**
 - **Cooperação de servidores na assessoria dos gabinetes de 1º e 2º grau**
 - **CEJUSC Virtual: execução de projeto piloto em Joinville**
 - **Consolidação das Contadorias Unificadas**
 - **Consolidação da estadualização da competência Bancária**
 - **Preparação para a expansão do projeto "Jurisdição Ampliada"**
 - **Ampliação das competências da Vara Regional de Recuperações Judiciais, Falência e Concordatas, da Capital**
- 



Inovação e Tecnologia

- **Novo ciclo de implantação do sistema ERP**
 - **Expansão do uso do MS Office 365**
 - **Modernização do parque tecnológico com novos equipamentos**
 - **Implantação de novos sistemas**
 - **Integrações do eproc com entes externos: PDPJ e Codex**
 - **Criação da rede InovaGovSC: a rede de inovação do setor público catarinense**
 - **Aquisição da ferramenta Miro**
- 

Obrigado!



CANAIS DE CONTATO

ASSESSORIA DE PLANEJAMENTO

asplan@tjsc.jus.br

(48) 3287-2770

NÚCLEO DE ESTATÍSTICA E ANÁLISE DE DADOS

escritorio.dados@tjsc.jus.br

(48) 3287-2882

