PODER JUDICIÁRIO
de Santa Catarina

SEEU
SISTEMA ELETRÔNICO DE EXECUÇÃO UNIFICADO

CADASTRO DE CONFLITOS DE COMPETÊNCIA

Os conflitos de competência são processos originários do segundo grau de jurisdição.

Para cadastrar um conflito de competência, o usuário deverá acessar o endereço https://eproc2g.tjsc.jus.br/eproc/ e utilizar seu login e senha do eproc 1G para acesso à plataforma.



Em seguida, no menu lateral, clicar em **Petição Inicial**.

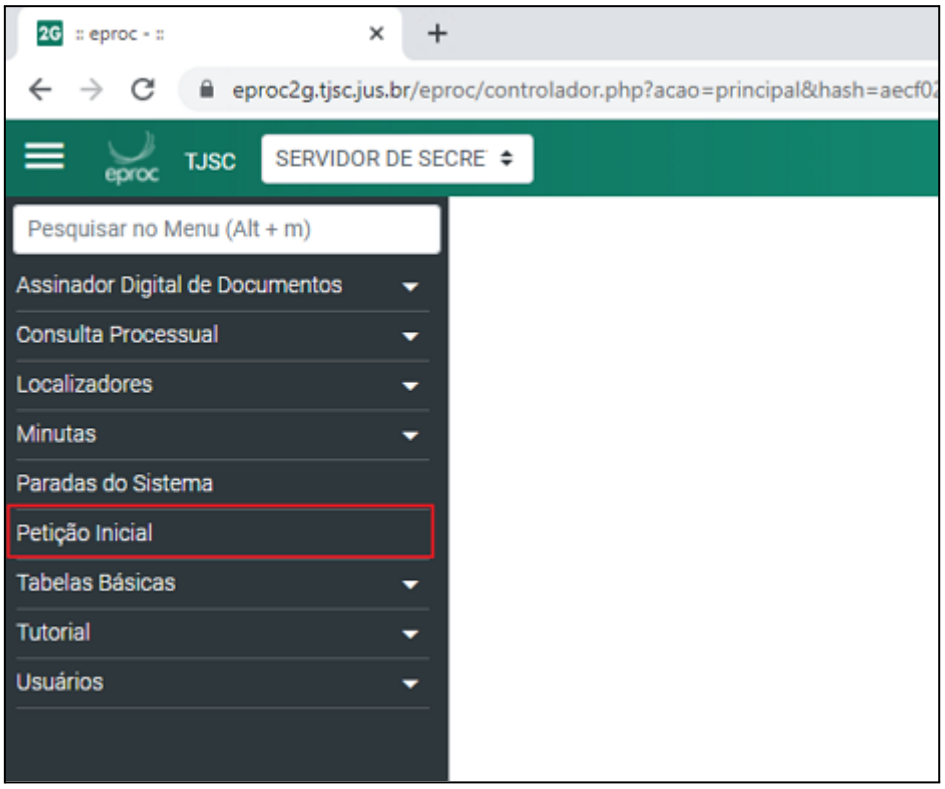

Inicie o cadastro do Conflito de Competência.

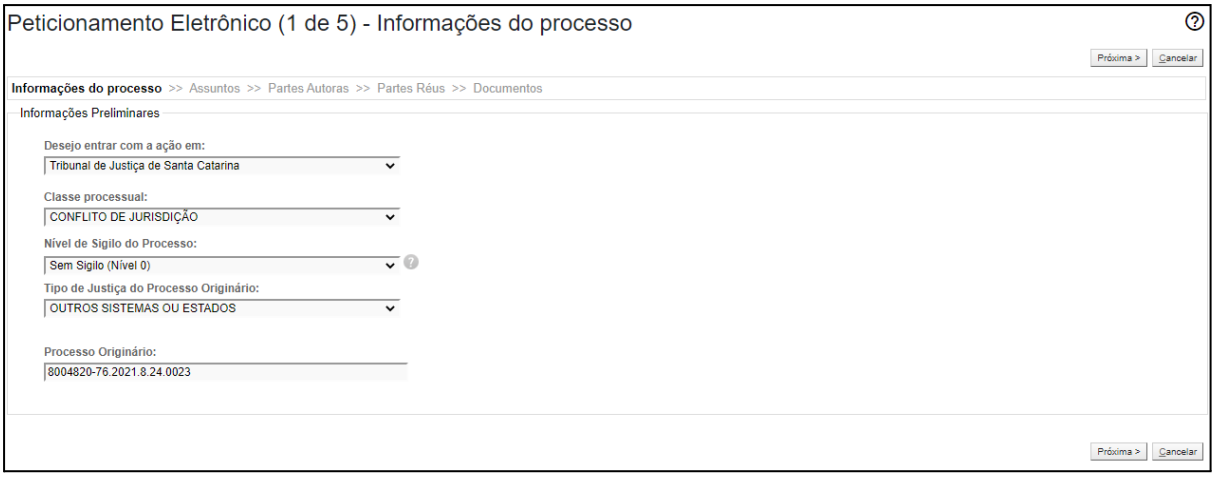

Na **Classe Processual** selecione **Conflito de Jurisdição.**

No **nível de sigilo**, obedeça o nível de sigilo cadastrado no PEC. Para *processos públicos* no SEEU, mantenha sigilo 0 (zero). Para processos com *segredo ou sigilo médio* no SEEU, cadastre com sigilo 1 no eproc 2G.

No **Tipo de Justiça do Processo Originário** verifique se o PEC é originário do eproc (migrado) ou se é originário do SEEU. Para saber, basta observar o número do processo. Se o processo iniciar com 0 (zero) ou 5 (cinco), trata-se de um processo migrado do eproc. Se o número do processo iniciar com 8 (oito) é um processo originário do SEEU.

Se o PEC for originário do eproc, selecione a opção **EPROC PJSC - PRIMEIRO GRAU**.

Se o PEC for originário do SEEU, selecione a opção **OUTROS SISTEMAS OU ESTADOS**.

Se porventura o processo tenha sido migrado diretamente do SAJ para o SEEU, também deverá ser utilizada a opção **OUTROS SISTEMAS OU ESTADOS**.

No **Processo Originário**, digite o número do processo.

OBSERVAÇÃO: Quando for o caso de um PEC migrado do eproc, é possível que a informação do Juízo esteja desatualizada, uma vez que as redistribuições de PEC ocorridas no SEEU não comunicam o eproc. Não é necessário a correção da informação, uma vez que o importante é o número do processo registrado na capa do Conflito de Jurisdição.

Clique em **Próxima** para continuar.

Na próxima tela, **inclua o assunto do conflito de competência**. Clique em **Próxima** para continuar.

Cadastre a **parte Suscitante** do conflito de competência e, em seguida, o **Juízo Suscitado**. Clique em **Próxima** para continuar.

Na última tela, selecione as Informações Adicionais que se apliquem ao PEC e inclua os documentos comprobatórios do Conflito de Jurisdição.

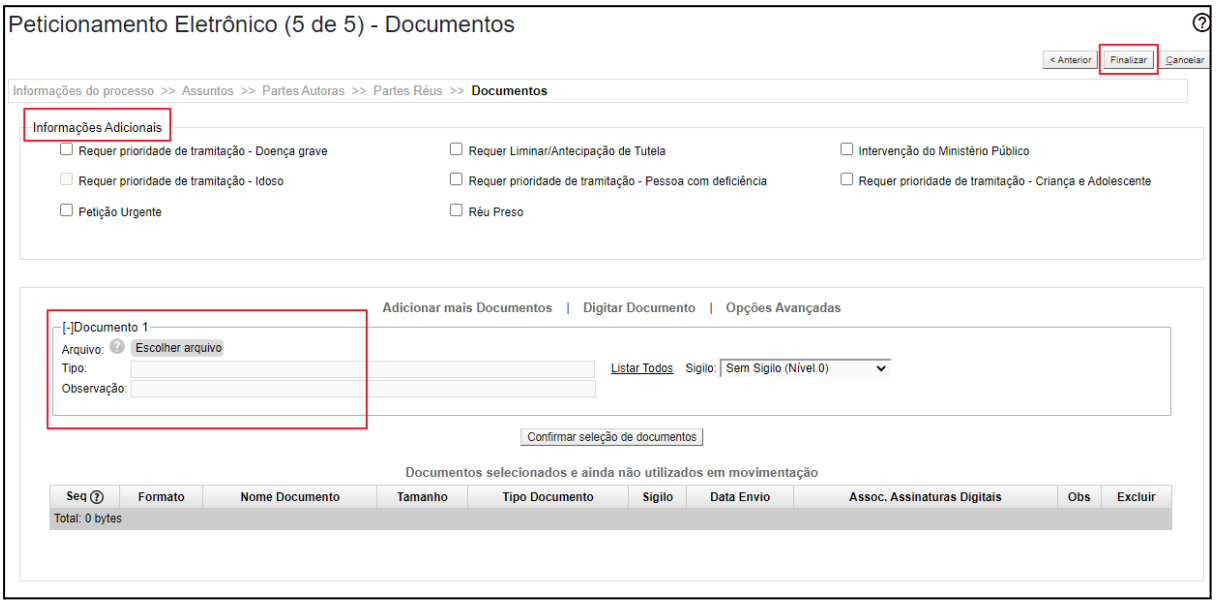

Clique em **Finalizar** para terminar o cadastro.

Após o cadastro do Conflito de Jurisdição, sugere-se a impressão do protocolo de cadastro que foi gerado automaticamente pelo eproc para juntada ao PEC do SEEU, a fim de comprovar o protocolo do incidente.