

## RELATÓRIO DE ACOMPANHAMENTO DOS CONTRATOS DE MANUTENÇÃO PREDIAL

Data de emissão: 8 de maio de 2024

Período: 01/01/2024 - 01/05/2024

Total de contratos vigentes: 32

Contratos considerados:

076/2018 ; 017/2019 ; 056/2020 ; 60/2020 ; 98/2020 ; 61/2019 ; 62/2019 ; 160/2019 ; 163/2019 ;  
 85/2020 ; 8/2021 ; 16/2021 ; 74/2019 ; 1/2022 ; 4/2022 ; 23/2022 ; 30/2022 ; 1/2023 ; 51/2022 ;  
 22/2023 ; 30/2023 ; 37/2023 ; 32/2023 ; 33/2023 ; 38/2023 ; 39/2023 ; 35/2023 ; 56/2023 ; 55/2023 ;  
 87/2023 ; 89/2023 ; 76/2023

Área total atendida (soma das áreas dos prédios):

318.986,80 m<sup>2</sup>

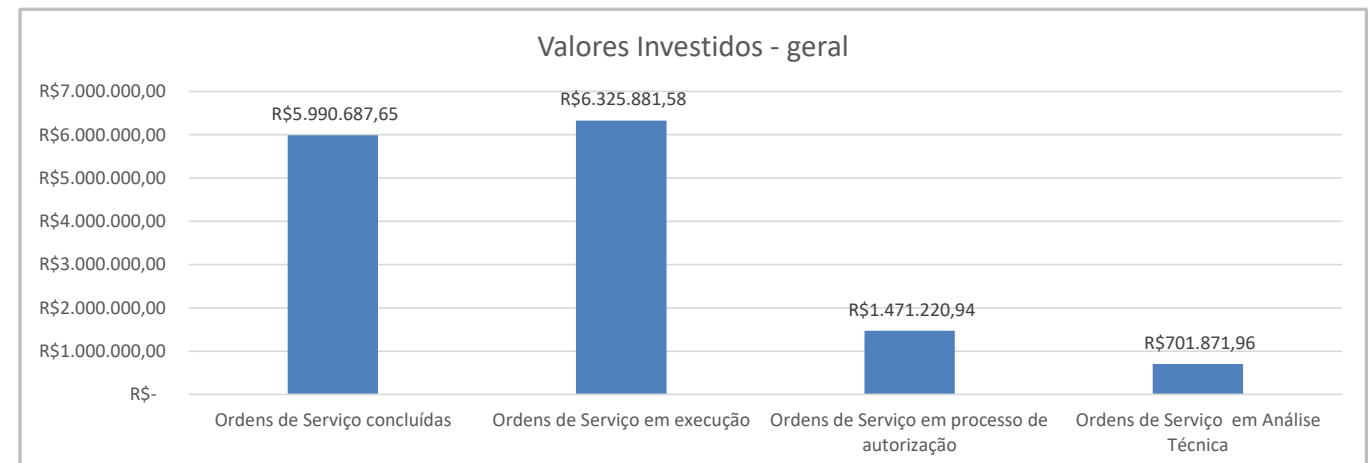
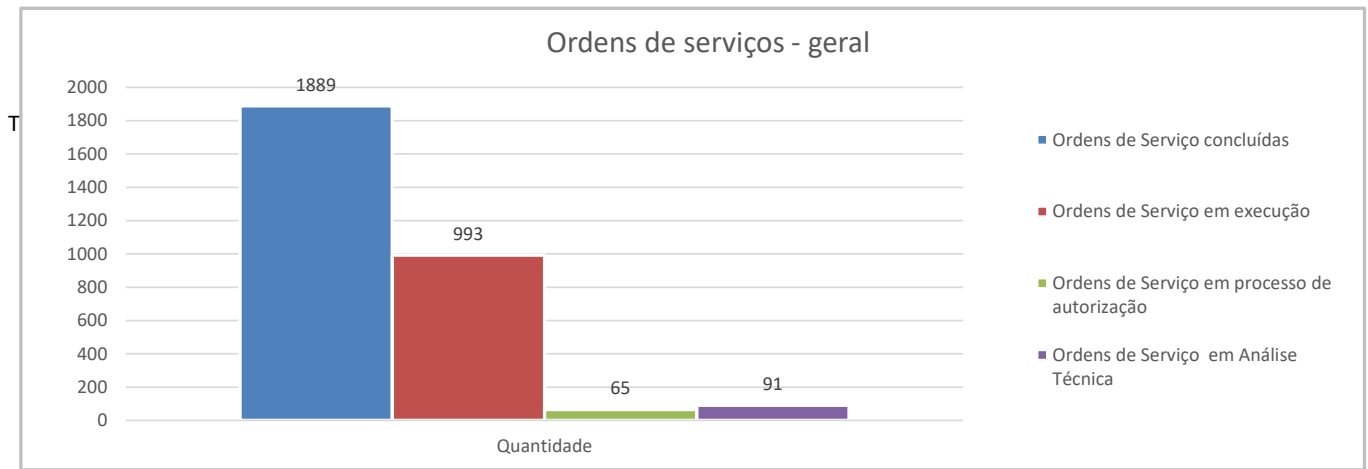
Valor médio investido por m<sup>2</sup> de edificação:

R\$ 38,61/m<sup>2</sup>

\*considerando serviços já executados e em execução

### Relatório Geral de Ordens de Serviço

	Quantidade		Valores Investidos	
	Quantidade	%	R\$	%
Total de contratos continuados no Estado	3038	100,0%	R\$ 14.489.662,13	100,0%
Ordens de Serviço concluídas	1889	62,2%	R\$ 5.990.687,65	41,3%
Ordens de Serviço em execução	993	32,7%	R\$ 6.325.881,58	43,7%
Ordens de Serviço em processo de autorização	65	2,1%	R\$ 1.471.220,94	10,2%
Ordens de Serviço em Análise Técnica	91	3,0%	R\$ 701.871,96	4,8%



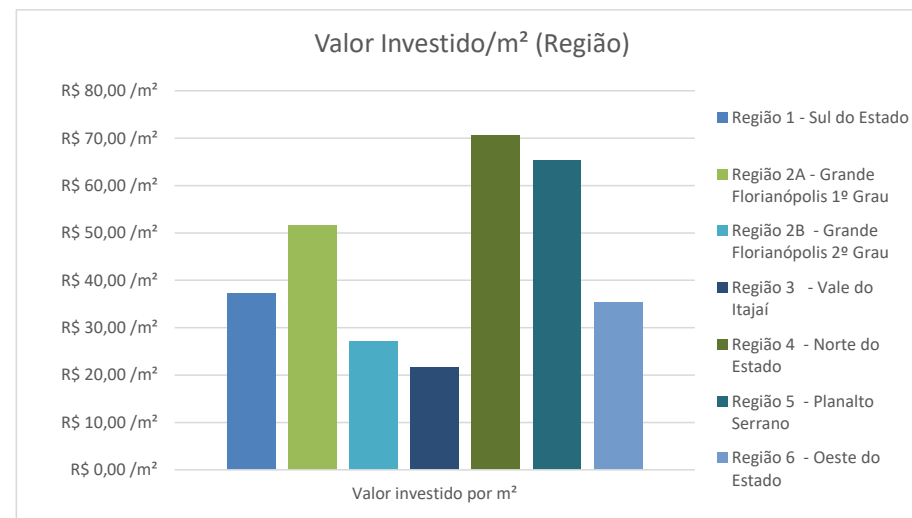
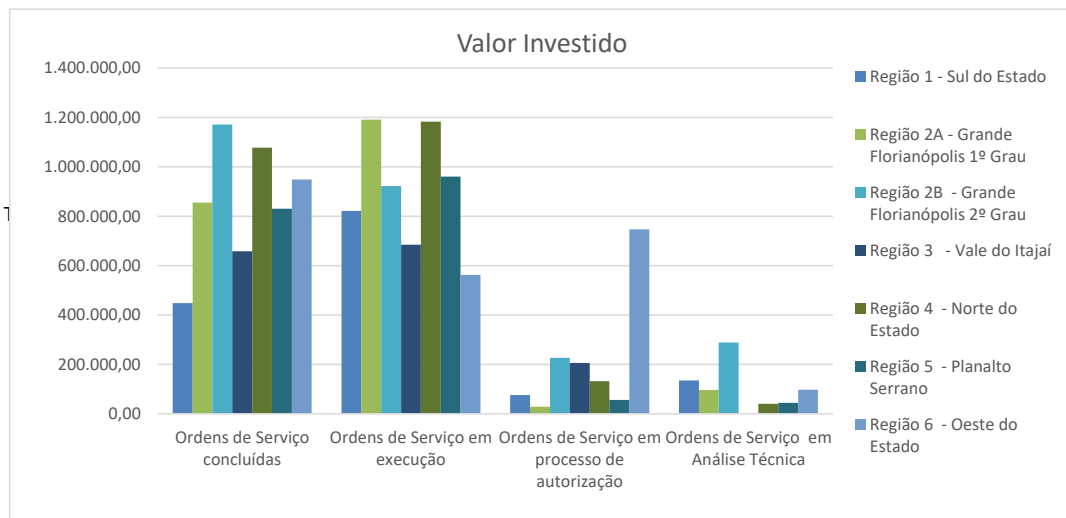
## RELATÓRIO DE ACOMPANHAMENTO DOS CONTRATOS DE MANUTENÇÃO PREDIAL

Data de emissão: 8 de maio de 2024  
01/01/2024 - 01/05/2024

Período:

### Relatório de Ordens de Serviço detalhado por região

	Região 1 - Sul do Estado		Região 2A - Grande Florianópolis 1º Grau		Região 2B - Grande Florianópolis 2º Grau		Região 3 - Vale do Itajaí		Região 4 - Norte do Estado		Região 5 - Planalto Serrano		Região 6 - Oeste do Estado	
	Qtdd	Investimento (R\$)	Qtdd	Investimento (R\$)	Qtdd	Investimento (R\$)	Qtdd	Investimento (R\$)	Qtdd	Investimento (R\$)	Qtdd	Investimento (R\$)	Qtdd	Investimento (R\$)
Total de Ordens de Serviço Emitidas	457	1.480.746,42	409	2.171.939,65	589	2.607.962,42	386	1.548.870,32	351	2.432.983,65	408	1.891.525,88	438	2.355.633,79
Ordens de Serviço concluídas	219	448.137,04	229	855.482,81	359	1.171.134,82	244	658.273,87	244	1.078.038,45	284	830.459,24	310	949.161,42
Ordens de Serviço em execução	218	821.516,16	172	1.191.454,79	176	921.698,71	138	685.016,68	93	1.182.946,94	115	960.798,04	81	562.450,26
Ordens de Serviço em processo de autorização	6	76.064,81	3	28.625,20	14	226.293,77	4	205.579,77	7	131.739,07	2	56.394,61	29	746.523,71
Ordens de Serviço em Análise Técnica	14	135.028,41	5	96.376,85	40	288.835,12	0	0,00	7	40.259,19	7	43.873,99	18	97.498,40
Área total atendida	34.084,86 m <sup>2</sup>		39.688,33 m <sup>2</sup>		77.069,30 m <sup>2</sup>		62.259,17 m <sup>2</sup>		32.019,60 m <sup>2</sup>		27.446,47 m <sup>2</sup>		42.612,48 m <sup>2</sup>	
Quantidade de edificações na Região	20		14		12		21		15		23		31	
Valor médio investido por m <sup>2</sup> (considera serviços já executados e em execução)	R\$ 37,25 /m <sup>2</sup>		R\$ 51,58 /m <sup>2</sup>		R\$ 27,16 /m <sup>2</sup>		R\$ 21,58 /m <sup>2</sup>		R\$ 70,61 /m <sup>2</sup>		R\$ 65,26 /m <sup>2</sup>		R\$ 35,47 /m <sup>2</sup>	
Total de contratos continuados no Estado	32													



## ORDENS DE SERVIÇO DETALHADOS POR REGIÃO

Data de emissão: 8 de maio de 2024

Período: 01/01/2024 - 01/05/2024

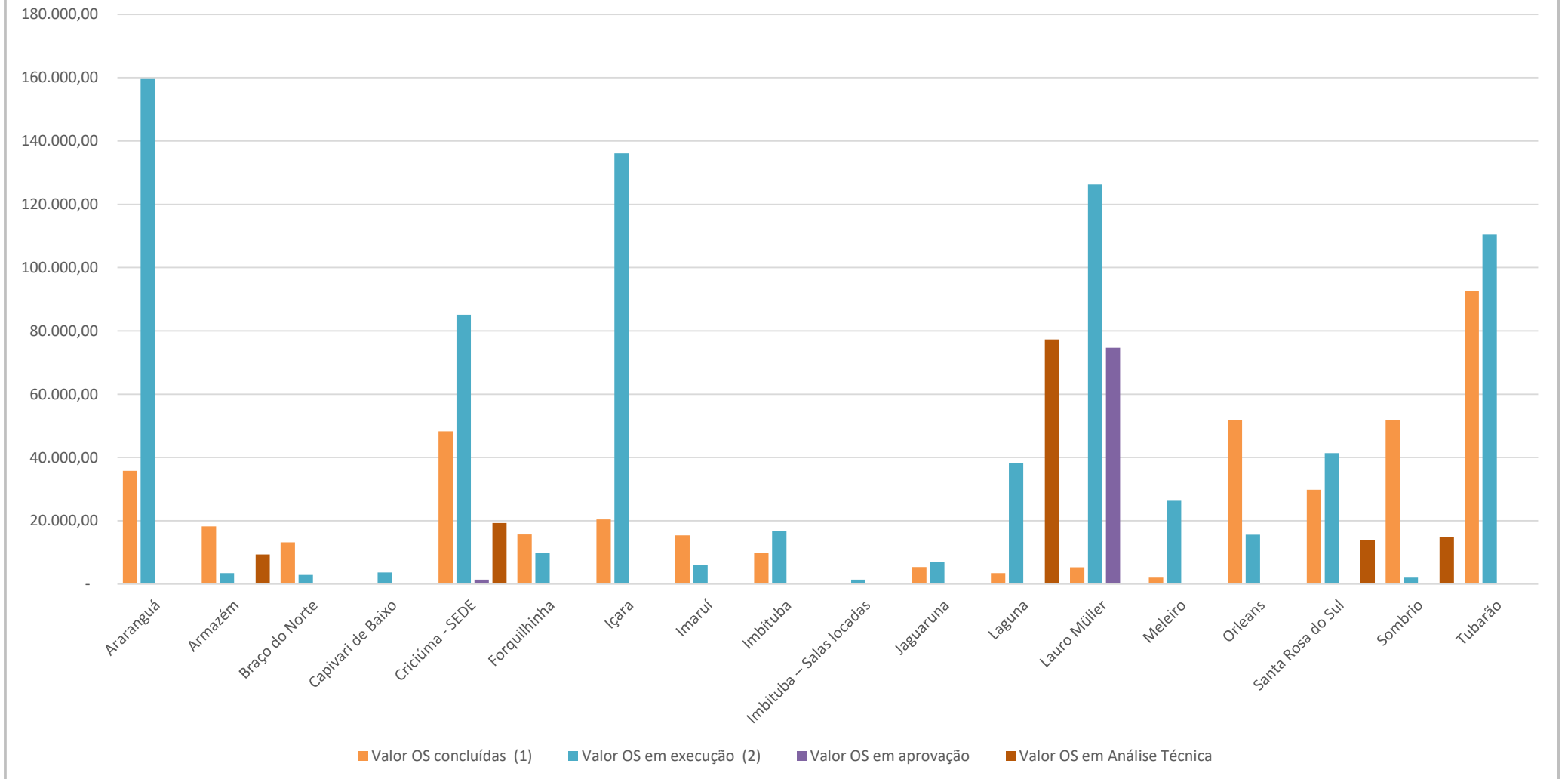
Número de contratos: 32

### REGIAO 1 - Sul do Estado

Prédio	Qtde OS emitidas	Valor OS emitidas	Qtde OS concluídas	Valor OS concluídas (1)	Qtde OS em execução	Valor OS em execução (2)	Qtde OS em aprovação	Valor OS em aprovação	Qtde OS em Análise Técnica	Valor OS em Análise Técnica	Área do Prédio (m²)	Valor investido/m² (1)+(2)
Araranguá	33	195.632,07	14	35.784,53	19	159.847,54	0	-	0	-	2.846,91	68,72
Armazém	15	31.012,85	11	18.219,08	3	3.433,47	0	-	1	9.360,30	1.579,30	13,71
Braço do Norte	15	16.065,95	10	13.169,91	5	2.896,04	0	-	0	-	1.232,71	13,03
Capivari de Baixo	6	3.660,69	0	-	6	3.660,69	0	-	0	-	775,84	4,72
Criciúma - SEDE	74	154.061,70	39	48.292,79	31	85.103,92	1	1.365,46	3	19.299,53	7.480,84	17,83
Forquilha	12	25.610,18	8	15.705,69	4	9.904,49	0	-	0	-	1.565,91	16,35
Içara	38	156.526,10	9	20.444,98	29	136.081,12	0	-	0	-	1.353,76	115,62
Imaruí	20	21.369,10	14	15.364,44	6	6.004,66	0	-	0	-	761,25	28,07
Imbituba	12	26.539,06	6	9.752,82	6	16.786,24	0	-	0	-	806,82	32,89
Imbituba – Salas locadas	2	1.421,53	0	-	2	1.421,53	0	-	0	-	449,57	3,16
Jaguaruna	8	12.358,84	2	5.410,37	6	6.948,47	0	-	0	-	993,26	12,44
Laguna	19	118.845,32	2	3.486,01	15	38.088,09	0	-	2	77.271,22	3.028,36	13,73
Lauro Müller	27	206.300,56	6	5.301,64	16	126.299,57	5	74.699,35	0	-	821,59	160,18
Meleiro	7	28.416,53	2	2.072,46	5	26.344,07	0	-	0	-	309,44	91,83
Orleans	15	67.415,76	10	51.800,14	5	15.615,62	0	-	0	-	1.013,39	66,52
Santa Rosa do Sul	19	85.021,49	9	29.822,49	8	41.403,52	0	-	2	13.795,48	380,36	187,26
Sombrio	23	68.781,00	15	51.872,87	4	2.019,47	0	-	4	14.888,66	975,83	55,23
Tubarão	71	203.295,56	39	92.506,09	31	110.542,75	0	-	1	246,72	5.213,69	38,95
Turvo	18	33.137,77	10	13.666,51	7	19.304,76	0	-	1	166,50	1.540,11	21,41
Urussanga	23	25.274,36	13	15.464,22	10	9.810,14	0	-	0	-	955,92	26,44
<b>Total de prédios: 20</b>	<b>457</b>	<b>1.480.746,42</b>	<b>219</b>	<b>448.137,04</b>	<b>218</b>	<b>821.516,16</b>	<b>6</b>	<b>76.064,81</b>	<b>14</b>	<b>135.028,41</b>	<b>34.084,86</b>	<b>49,40</b>

REGIAO 1 - Sul do Estado

Valores das Ordens de serviço concluídas e em execução



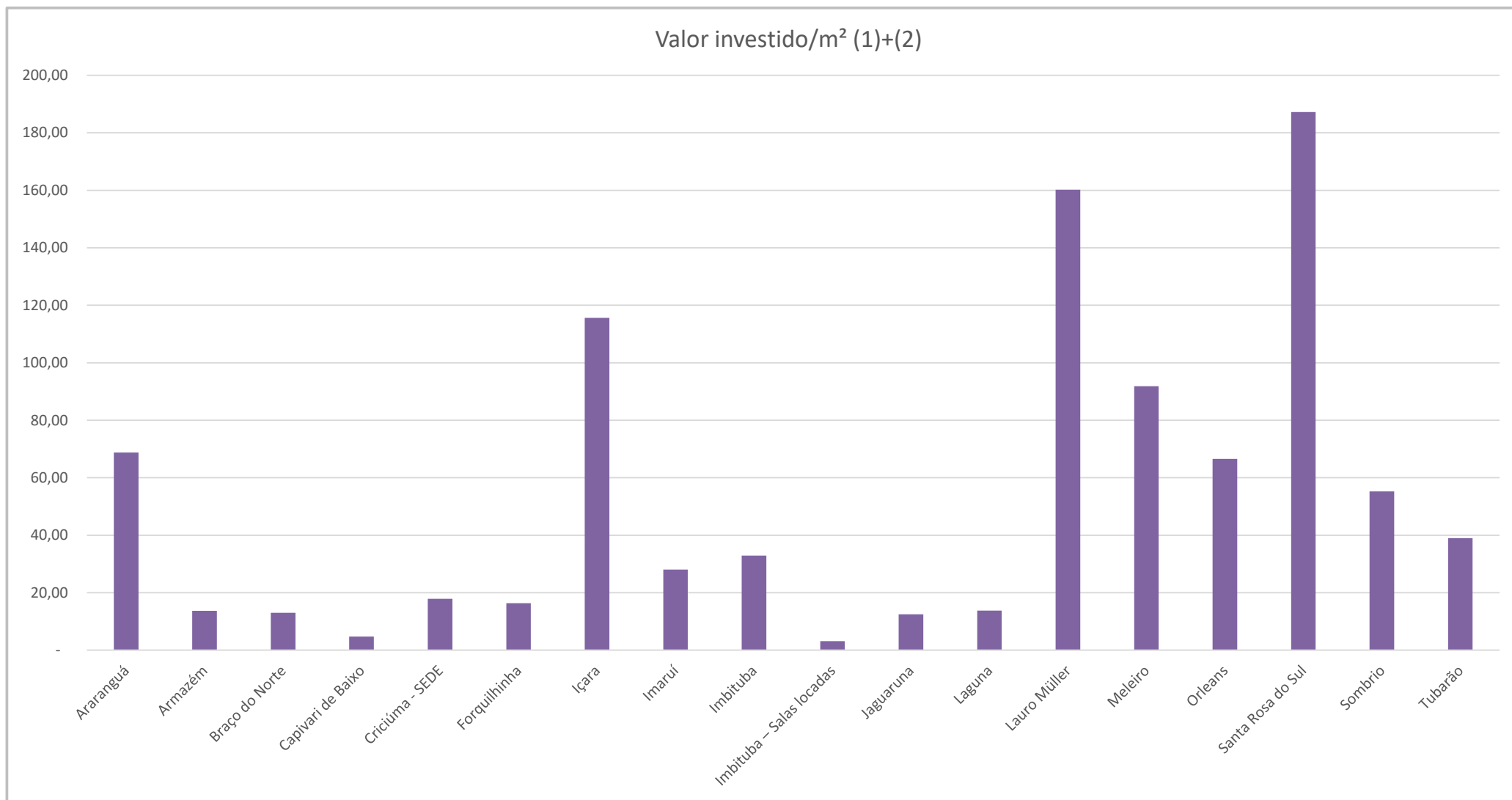
# ORDENS DE SERVIÇO DETALHADOS POR REGIÃO

Data de emissão: 8 de maio de 2024

Período: 01/01/2024 - 01/05/2024

Número de contratos: 32

## REGIAO 1 - Sul do Estado



## ORDENS DE SERVIÇO DETALHADOS POR REGIÃO

Data de emissão: 8 de maio de 2024

Período: 01/01/2024 - 01/05/2024

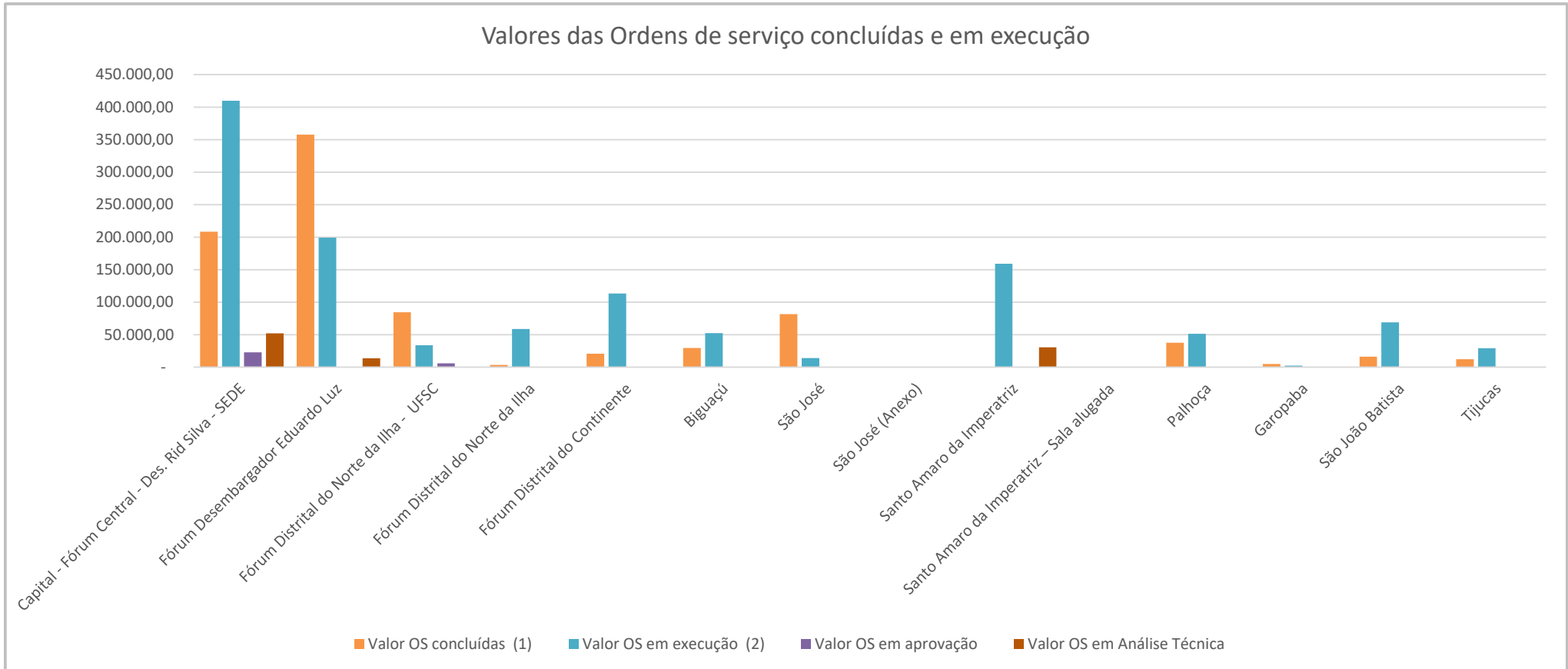
Número de contratos: 32

### REGIAO 2A - Grande Florianópolis 1º Grau

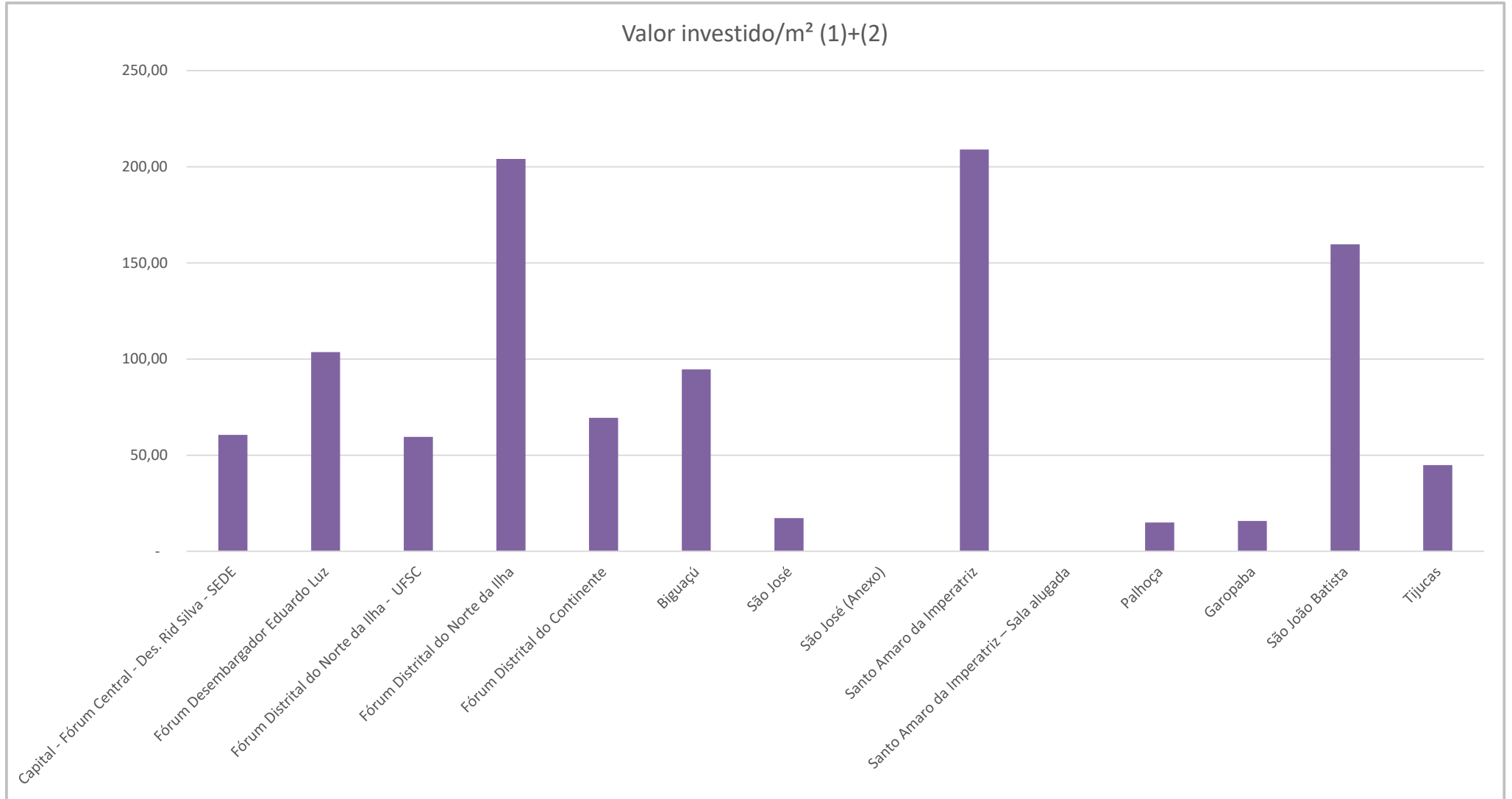
Prédio	Qtde OS emitidas	Valor OS emitidas	Qtde OS concluídas	Valor OS concluídas (1)	Qtde OS em execução	Valor OS em execução (2)	Qtde OS em aprovação	Valor OS em aprovação	Qtde OS em Análise Técnica	Valor OS em Análise Técnica	Área do Prédio (m²)	Valor investido/m² (1)+(2)
Capital - Fórum Central - Des. Rid Silva - SEDE	103	692.729,24	54	208.167,78	47	409.695,32	1	22.781,37	1	52.084,77	10.209,34	60,52
Fórum Desembargador Eduardo Luz	55	570.151,51	33	357.518,74	21	199.170,03	0	-	1	13.462,74	5.375,15	103,57
Fórum Distrital do Norte da Ilha - UFSC	39	123.864,42	24	84.366,71	12	33.653,88	2	5.843,83	1	-	1.982,34	59,54
Fórum Distrital do Norte da Ilha	11	62.028,58	5	3.275,65	6	58.752,93	0	-	0	-	304,05	204,01
Fórum Distrital do Continente	33	133.873,77	22	20.544,98	11	113.328,79	0	-	0	-	1.929,72	69,37
Biguaçú	41	81.707,87	21	29.408,80	20	52.299,07	0	-	0	-	863,81	94,59
São José	35	95.281,27	29	81.363,78	6	13.917,49	0	-	0	-	5.510,46	17,29
São José (Anexo)	0	-	0	-	0	-	0	-	0	-	4.620,00	-
Santo Amaro da Imperatriz	10	189.679,23	0	-	9	159.034,23	0	-	1	30.645,00	761,25	208,91
Santo Amaro da Imperatriz – Sala alugada	0	-	0	-	0	-	0	-	0	-	280,00	-
Palhoça	35	89.054,32	19	37.663,97	16	51.390,35	0	-	0	-	5.939,78	14,99
Garopaba	9	7.209,88	4	4.813,01	5	2.396,87	0	-	0	-	456,94	15,78
São João Batista	19	84.782,14	10	16.074,64	9	68.707,50	0	-	0	-	531,03	159,66
Tijucas	19	41.577,42	8	12.284,75	10	29.108,33	0	-	1	184,34	924,46	44,78
<b>Total de prédios: 14</b>	<b>409</b>	<b>2.171.939,65</b>	<b>229</b>	<b>855.482,81</b>	<b>172</b>	<b>1.191.454,79</b>	<b>3</b>	<b>28.625,20</b>	<b>5</b>	<b>96.376,85</b>	<b>39.688,33</b>	<b>75,22</b>

**REGIAO 2A - Grande Florianópolis 1º Grau**

Valores das Ordens de serviço concluídas e em execução



REGIAO 2A - Grande Florianópolis 1º Grau





## ORDENS DE SERVIÇO DETALHADOS POR REGIÃO

Data de emissão: 8 de maio de 2024

Período: 01/01/2024 - 01/05/2024

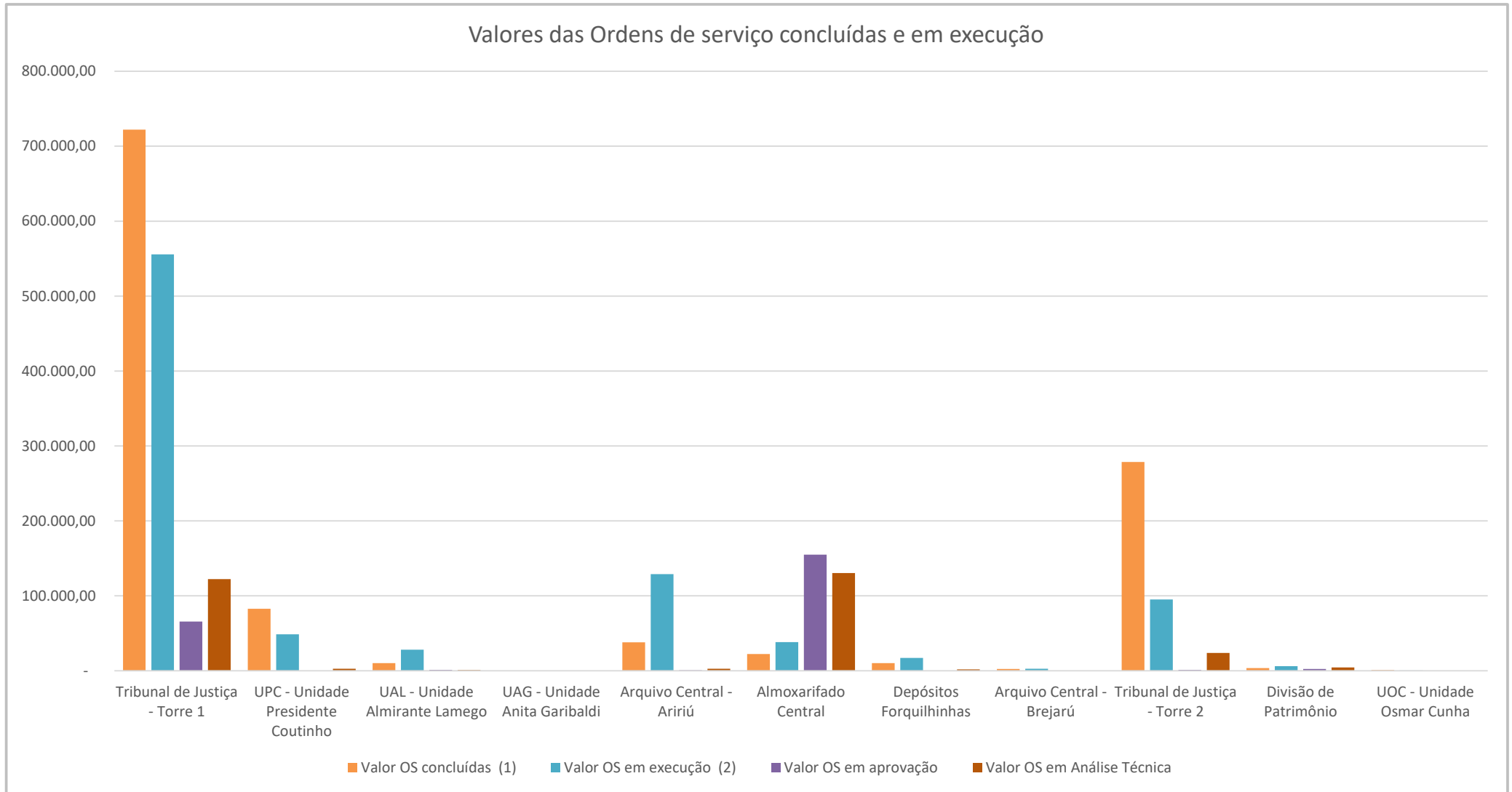
Número de contratos: 32

### REGIAO 2B - Grande Florianópolis 2º Grau

Prédio	Qtde OS emitidas	Valor OS emitidas	Qtde OS concluídas	Valor OS concluídas (1)	Qtde OS em execução	Valor OS em execução (2)	Qtde OS em aprovação	Valor OS em aprovação	Qtde OS em Análise Técnica	Valor OS em Análise Técnica	Área do Prédio (m²)	Valor investido/m² (1)+(2)
Tribunal de Justiça - Torre 1	259	1.465.684,86	165	722.092,00	68	555.681,24	8	65.680,37	18	122.231,25	18.000,00	70,99
UPC - Unidade Presidente Coutinho	67	134.263,76	46	82.861,53	17	48.775,23	0	-	4	2.627,00	8.000,00	16,45
UAL - Unidade Almirante Lamego	28	40.826,58	10	10.177,80	15	28.219,15	1	1.362,57	2	1.067,06	5.000,00	7,68
UAG - Unidade Anita Garibaldi	0	-	0	-	0	-	0	-	0	-	1.500,00	-
Arquivo Central - Aririú	39	170.314,23	23	37.962,30	13	129.027,18	1	622,36	2	2.702,39	12.000,00	13,92
Almoxarifado Central	39	345.770,77	16	22.304,74	19	38.288,80	2	154.825,64	2	130.351,59	10.000,00	6,06
Depósitos Forquilha	10	29.409,11	2	10.277,24	6	17.260,26	0	-	2	1.871,61	5.000,00	5,51
Arquivo Central - Brejarú	4	5.034,75	2	2.393,90	2	2.640,85	0	-	0	-	4.246,80	1,19
Tribunal de Justiça - Torre 2	127	398.785,40	90	278.519,11	28	95.288,52	1	1.279,78	8	23.697,99	10.000,00	37,38
Divisão de Patrimônio	14	16.496,38	4	3.640,93	7	6.046,17	1	2.523,05	2	4.286,23	1.000,00	9,69
UOC - Unidade Osmar Cunha	2	1.376,58	1	905,27	1	471,31	0	-	0	-	2.321,50	0,59
Terreno Nova Palhoça	0	-	0	-	0	-	0	-	0	-	1,00	-
<b>Total de contratos continuados no Estado</b>	<b>589</b>	<b>2.607.962,42</b>	<b>359</b>	<b>1.171.134,82</b>	<b>176</b>	<b>921.698,71</b>	<b>14</b>	<b>226.293,77</b>	<b>40</b>	<b>288.835,12</b>	<b>77.068,30</b>	<b>15,41</b>

**REGIAO 2B - Grande Florianópolis 2º Grau**

Valores das Ordens de serviço concluídas e em execução



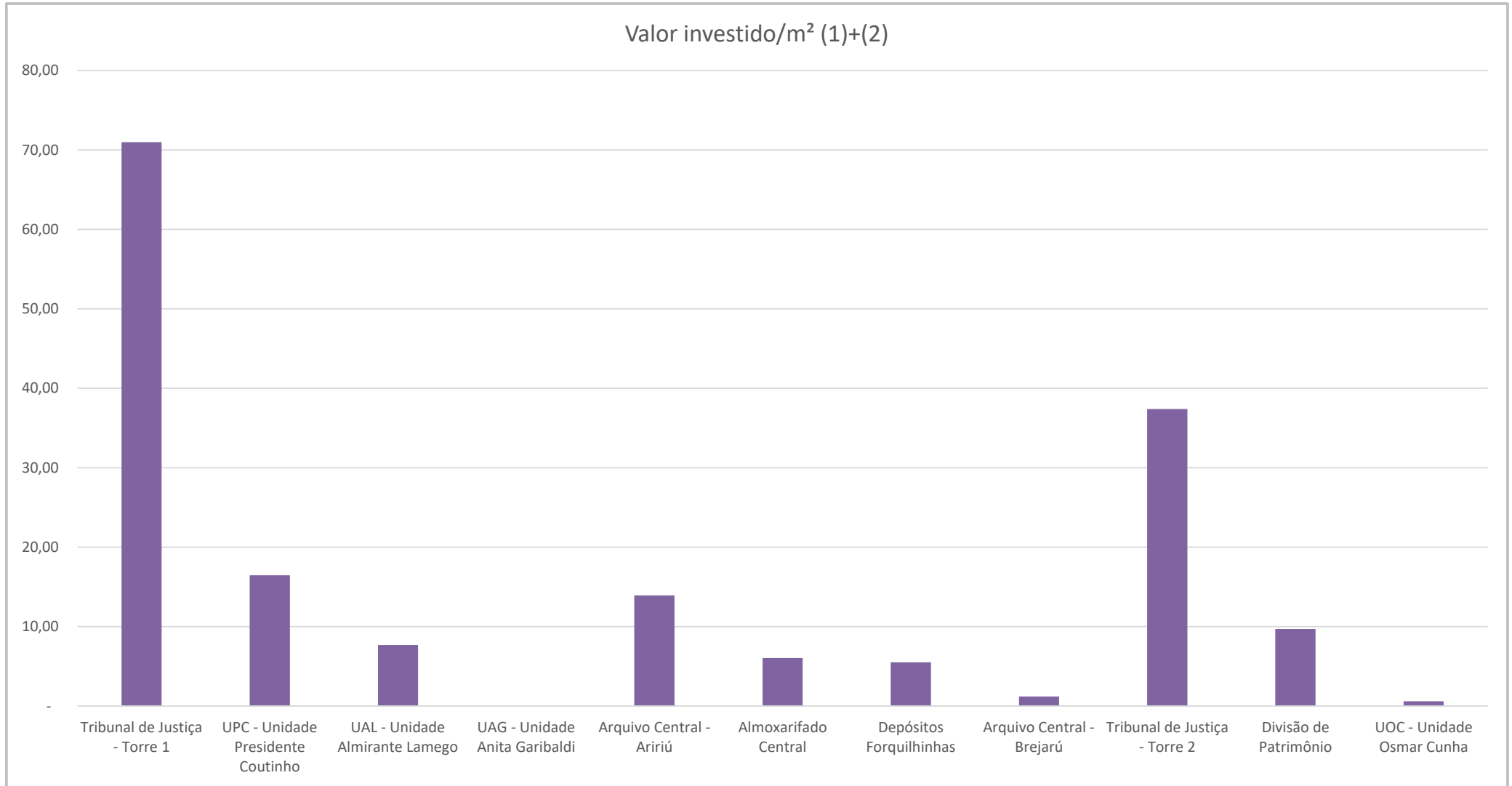
# ORDENS DE SERVIÇO DETALHADOS POR REGIÃO

Data de emissão: 8 de maio de 2024

Período: 01/01/2024 - 01/05/2024

Número de contratos: 32

## REGIAO 2B - Grande Florianópolis 2º Grau



## ORDENS DE SERVIÇO DETALHADOS POR REGIÃO

Data de emissão: 8 de maio de 2024

Período: 01/01/2024 - 01/05/2024

Número de contratos: 32

### REGIAO 3 - Vale do Itajaí

Prédio	Qtde OS emitidas	Valor OS emitidas	Qtde OS concluídas	Valor OS concluídas (1)	Qtde OS em execução	Valor OS em execução (2)	Qtde OS em aprovação	Valor OS em aprovação	Qtde OS em Análise Técnica	Valor OS em Análise Técnica	Área do Prédio (m²)	Valor investido/m² (1)+(2)
Ascurra	12	13.413,66	10	12.975,61	2	438,05	0	-	0	-	1.579,08	8,49
Balneário Camboriú	41	351.993,00	21	51.794,96	18	133.130,11	2	167.067,93	0	-	5.693,66	32,48
Balneário Camboriú – Vara da Família	0	-	0	-	0	-	0	-	0	-	1.702,64	-
Balneário Piçarras	10	18.338,79	5	5.698,20	5	12.640,59	0	-	0	-	1.566,23	11,71
Blumenau	27	119.103,52	17	70.554,78	10	48.548,74	0	-	0	-	10.121,23	11,77
Blumenau – Fórum Universitário	28	168.833,23	24	141.515,35	4	27.317,88	0	-	0	-	2.639,38	63,97
Brusque	13	24.534,61	9	15.092,17	4	9.442,44	0	-	0	-	3.158,00	7,77
Camboriú	26	64.112,00	19	25.013,61	7	39.098,39	0	-	0	-	1.534,25	41,79
Gaspar	23	51.167,74	14	23.785,33	9	27.382,41	0	-	0	-	7.801,91	6,56
Ibirama	8	47.230,07	4	6.031,55	4	41.198,52	0	-	0	-	1.360,37	34,72
Indaial	7	22.332,52	5	16.574,24	2	5.758,28	0	-	0	-	1.370,67	16,29
Itajaí – Fórum Universitário	4	8.321,90	2	2.796,82	2	5.525,08	0	-	0	-	2.359,48	3,53
Itajaí – Fórum - SEDE	36	90.668,60	19	14.129,33	17	76.539,27	0	-	0	-	7.480,84	12,12
Itapema	16	68.375,82	10	58.375,21	6	10.000,61	0	-	0	-	1.534,24	44,57
Navegantes	27	80.560,16	13	48.392,53	14	32.167,63	0	-	0	-	6.495,02	12,40
Pomerode	17	5.453,68	11	3.089,99	6	2.363,69	0	-	0	-	1.604,63	3,40
Porto Belo	26	164.893,28	16	25.123,25	10	139.770,03	0	-	0	-	1.534,24	107,48
Presidente Getúlio	10	90.442,11	5	47.689,68	5	42.752,43	0	-	0	-	495,22	182,63
Timbó	33	105.933,71	26	55.527,98	6	14.348,83	1	36.056,90	0	-	1.102,00	63,41
Brusque - Salas Alugadas	0	-	0	-	0	-	0	-	0	-	300,00	-
Penha	0	-	0	-	0	-	0	-	0	-	826,08	-
			230		131							
<b>Total de prédios: 20</b>	<b>364</b>	<b>1.495.708,40</b>	<b>230</b>	<b>624.160,59</b>	<b>131</b>	<b>668.422,98</b>	<b>3</b>	<b>203.124,83</b>	<b>0</b>	<b>-</b>	<b>61.433,09</b>	<b>33,25</b>

# ORDENS DE SERVIÇO DETALHADOS POR REGIÃO

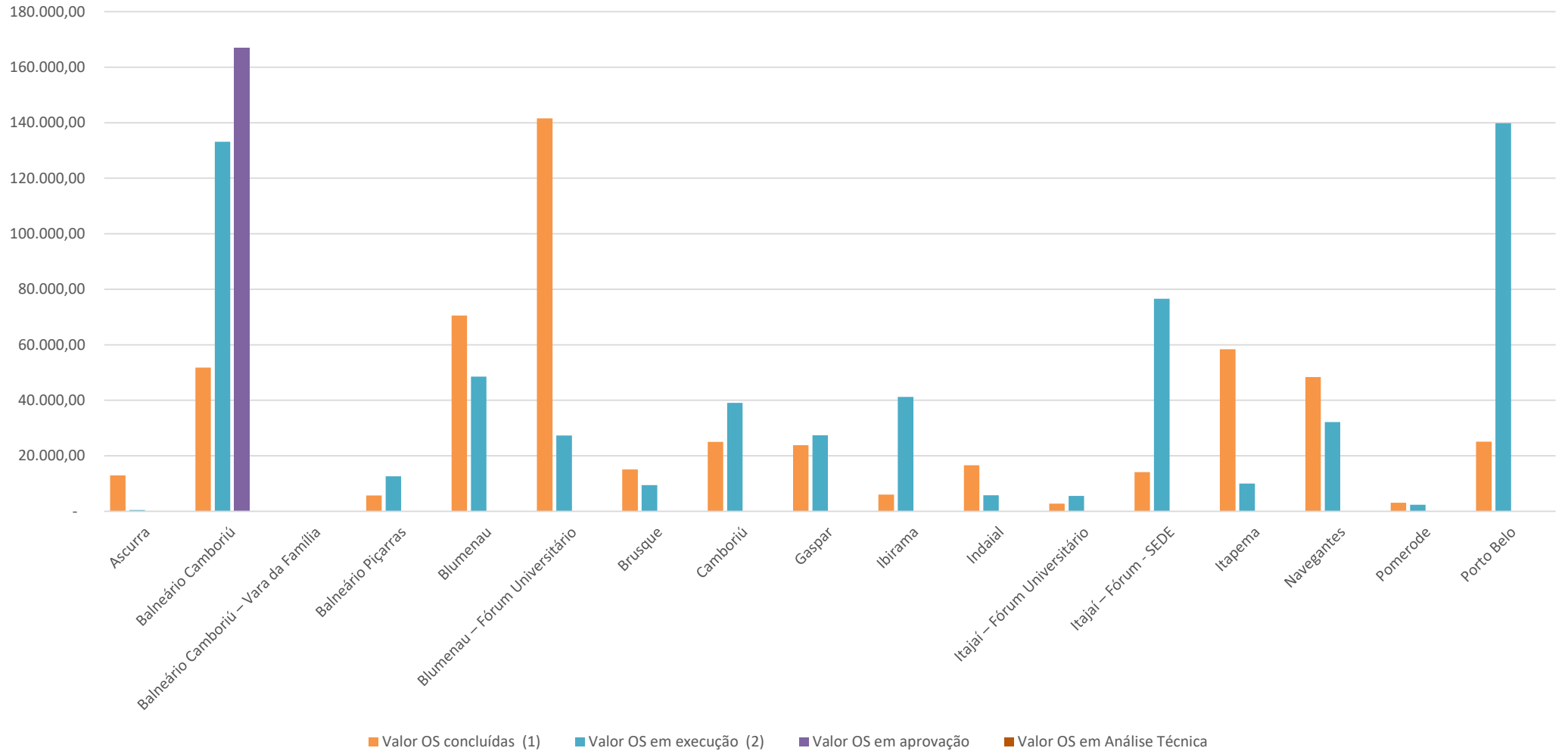
Data de emissão: 8 de maio de 2024

Período: 01/01/2024 - 01/05/2024

Número de contratos: 32

## REGIAO 3 - Vale do Itajaí

### Valores das Ordens de serviço concluídas e em execução



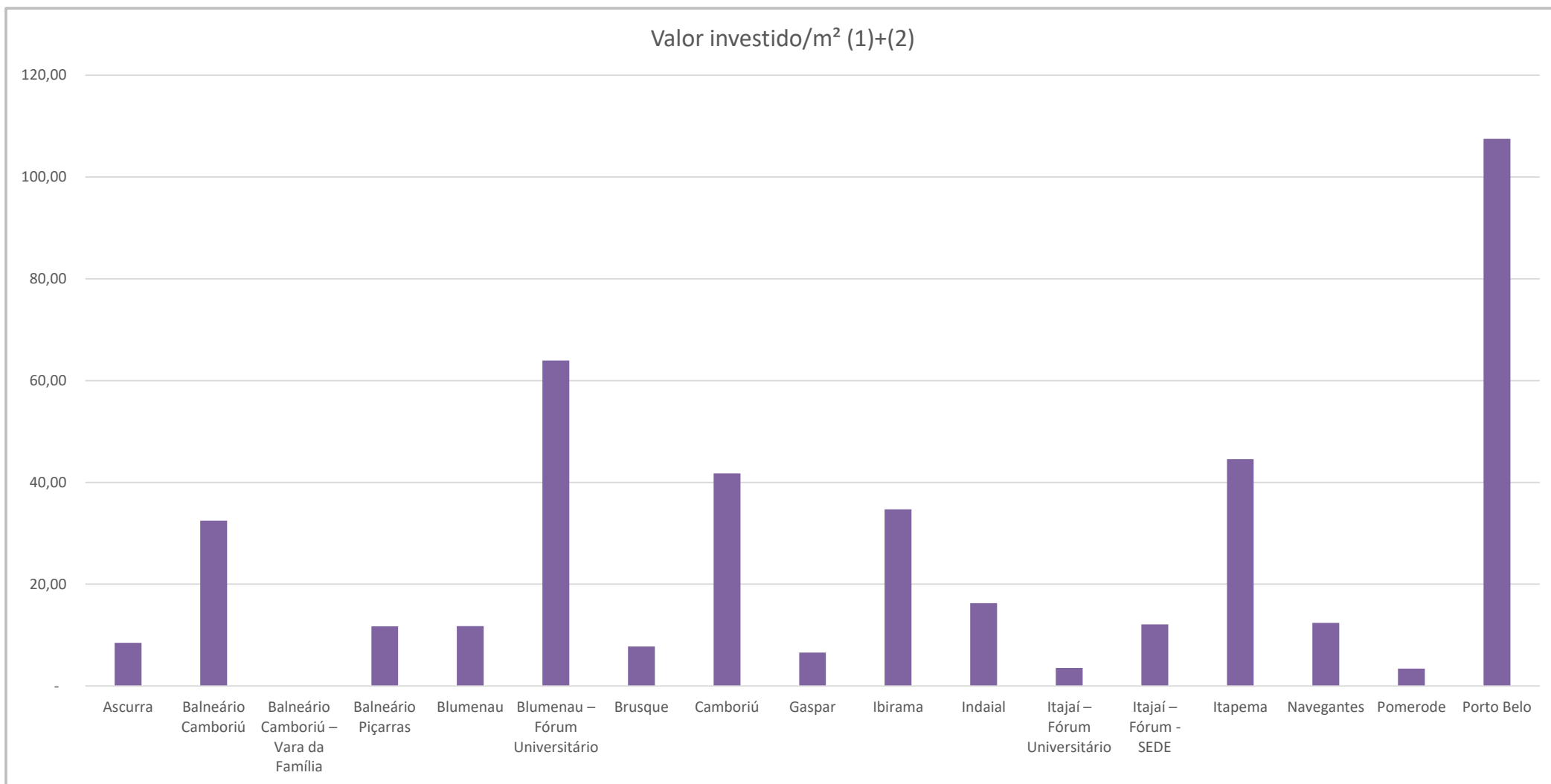
# ORDENS DE SERVIÇO DETALHADOS POR REGIÃO

Data de emissão: 8 de maio de 2024

Período: 01/01/2024 - 01/05/2024

Número de contratos: 32

## REGIAO 3 - Vale do Itajaí



## ORDENS DE SERVIÇO DETALHADOS POR REGIÃO

Data de emissão: 8 de maio de 2024

Período: 01/01/2024 - 01/05/2024

Número de contratos: 32

### REGIAO 4 - Norte do Estado

Prédio	Qtde OS emitidas	Valor OS emitidas	Qtde OS concluídas	Valor OS concluídas (1)	Qtde OS em execução	Valor OS em execução (2)	Qtde OS em aprovação	Valor OS em aprovação	Qtde OS em Análise Técnica	Valor OS em Análise Técnica	Área do Prédio (m²)	Valor investido/m² (1)+(2)
Araquari	15	36.576,57	8	14.690,24	7	21.886,33	0	-	0	-	425,54	85,95
Barra Velha	28	287.586,95	21	187.725,60	7	99.861,35	0	-	0	-	1.360,37	211,40
Canoinhas	19	33.239,97	16	29.101,36	3	4.138,61	0	-	0	-	6.720,98	4,95
Garuva	3	6.079,34	3	6.079,34	0	-	0	-	0	-	299,78	20,28
Guaramirim	13	154.352,54	11	153.708,40	2	644,14	0	-	0	-	1.534,24	100,61
Itaiópolis	4	2.244,01	4	2.244,01	0	-	0	-	0	-	975,83	2,30
Itapoá	9	16.198,06	8	5.163,86	1	11.034,20	0	-	0	-	380,36	42,59
Jaraguá do Sul	60	625.541,95	38	205.330,56	16	373.874,45	3	18.121,47	3	28.215,47	2.688,94	215,40
Joinville - SEDE	92	458.416,62	54	123.675,01	32	290.988,66	2	31.709,23	4	12.043,72	9.422,75	44,01
Joinville - Fórum Fazendário	39	306.761,47	27	125.052,77	11	109.576,63	1	72.132,07	0	-	1.392,00	168,56
Mafra	10	50.334,28	10	50.334,28	0	-	0	-	0	-	1.904,67	26,43
Papanduva	1	6.480,88	1	6.480,88	0	-	0	-	0	-	582,60	11,12
Rio Negrinho	12	112.015,10	10	76.597,95	1	25.640,85	1	9.776,30	0	-	461,37	221,60
São Bento do Sul	16	228.322,16	9	11.784,33	7	216.537,83	0	-	0	-	1.929,72	118,32
São Francisco do Sul	30	108.833,75	24	80.069,86	6	28.763,89	0	-	0	-	1.940,45	56,09
<b>Total de prédios: 16</b>	<b>351</b>	<b>2.432.983,65</b>	<b>244</b>	<b>1.078.038,45</b>	<b>93</b>	<b>1.182.946,94</b>	<b>7</b>	<b>131.739,07</b>	<b>7</b>	<b>40.259,19</b>	<b>32.019,60</b>	<b>88,64</b>

# ORDENS DE SERVIÇO DETALHADOS POR REGIÃO

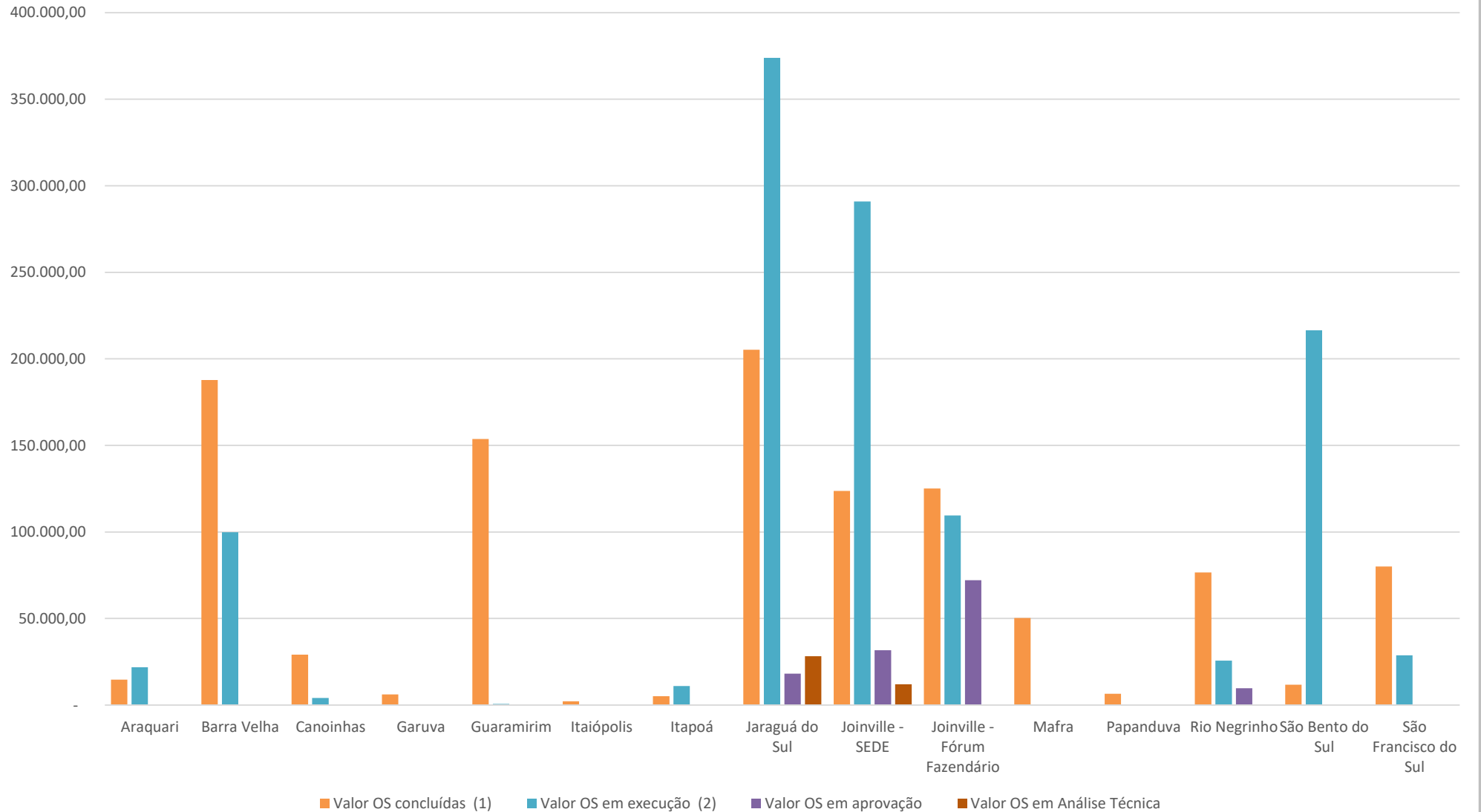
Data de emissão: 8 de maio de 2024

Período: 01/01/2024 - 01/05/2024

Número de contratos: 32

## REGIAO 4 - Norte do Estado

### Valores das Ordens de serviço concluídas e em execução





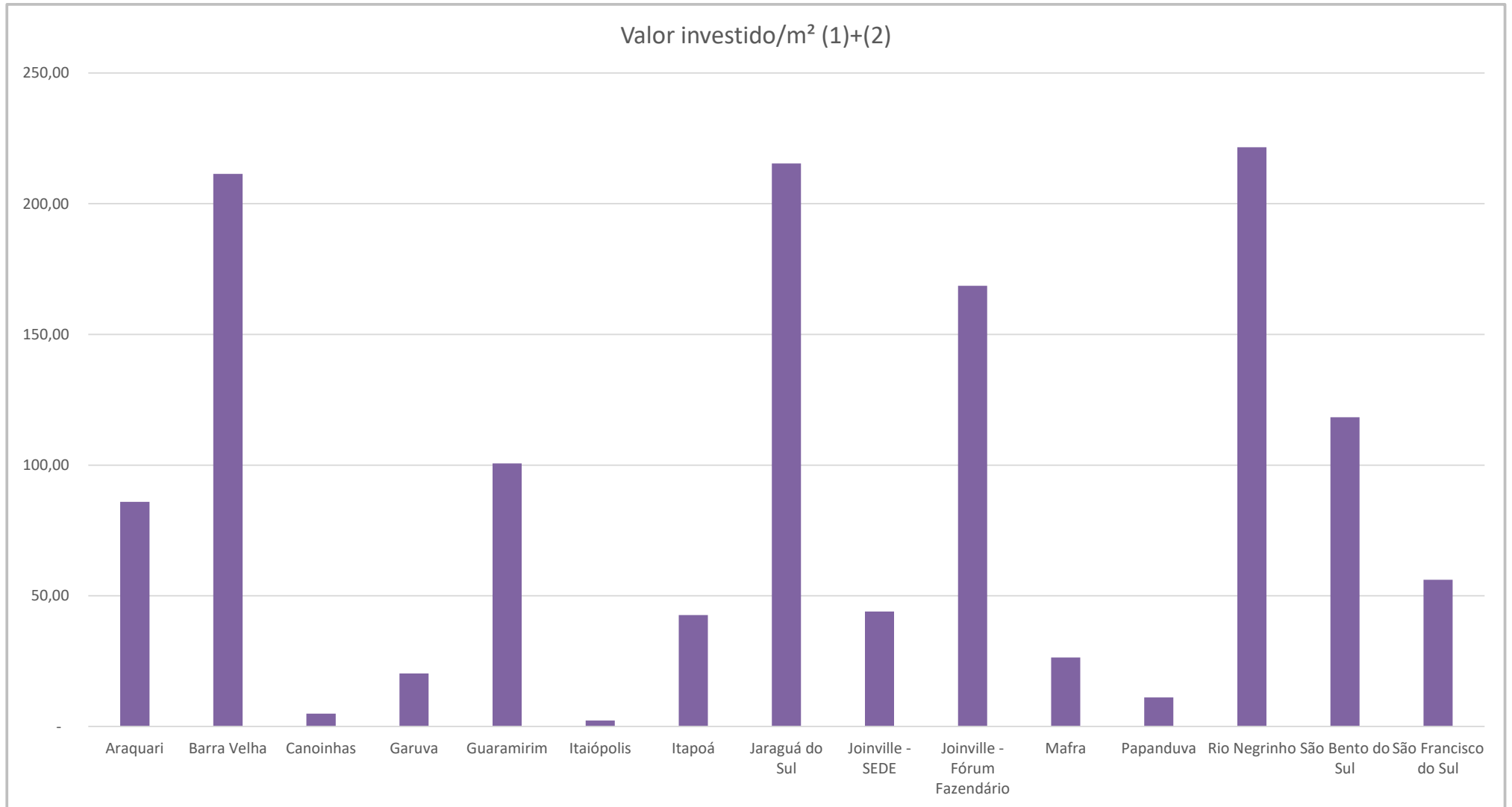
# ORDENS DE SERVIÇO DETALHADOS POR REGIÃO

Data de emissão: 8 de maio de 2024

Período: 01/01/2024 - 01/05/2024

Número de contratos: 32

## REGIAO 4 - Norte do Estado



# ORDENS DE SERVIÇO DETALHADOS POR REGIÃO

Data de emissão: 8 de maio de 2024

Período: 01/01/2024 - 01/05/2024

Número de contratos: 32

## REGIAO 5 - Planalto Serrano

Prédio	Qtde OS emitidas	Valor OS emitidas	Qtde OS concluídas	Valor OS concluídas (1)	Qtde OS em execução	Valor OS em execução (2)	Qtde OS em aprovação	Valor OS em aprovação	Qtde OS em Análise Técnica	Valor OS em Análise Técnica	Área do Prédio (m²)	Valor investido/m² (1)+(2)
Anita Garibaldi	0	-	0	-	0	-	0	-	0	-	535,95	-
Bom Retiro	8	19.002,59	8	19.002,59	0	-	0	-	0	-	466,90	40,70
Caçador	20	28.560,66	12	8.488,96	8	20.071,70	0	-	0	-	1.624,48	17,58
Campo Belo do Sul	2	2.628,27	2	2.628,27	0	-	0	-	0	-	299,39	8,78
Campos Novos	7	21.315,42	5	4.328,45	1	8.234,51	0	-	1	8.752,46	1.090,00	11,53
Correia Pinto	33	92.115,13	25	42.941,70	8	49.173,43	0	-	0	-	1.168,26	78,85
Curitibanos	22	297.635,51	13	95.832,09	9	201.803,42	0	-	0	-	1.468,66	202,66
Fraiburgo	26	106.286,43	9	9.772,85	17	96.513,58	0	-	0	-	1.472,04	72,20
Ituporanga	13	31.005,27	9	5.195,73	2	9.305,99	0	-	2	16.503,55	809,91	17,91
Lages - SEDE	65	300.013,41	52	194.126,43	11	85.379,92	1	15.194,38	1	5.312,68	5.162,21	54,14
Lebon Régis	10	20.479,31	8	9.637,98	2	10.841,33	0	-	0	-	739,22	27,70
Otacílio Costa	41	223.146,79	32	179.318,56	8	42.405,03	0	-	1	1.423,20	1.534,24	144,52
Porto União	18	72.504,75	12	29.633,75	6	42.871,00	0	-	0	-	1.184,00	61,24
Rio do Campo	2	889,82	1	802,21	1	87,61	0	-	0	-	415,19	2,14
Rio do Oeste	2	1.979,13	2	1.979,13	0	-	0	-	0	-	430,23	4,60
Rio do Sul	2	8.738,09	0	-	2	8.738,09	0	-	0	-	1.714,48	5,10
Santa Cecília	21	235.289,59	15	33.772,07	6	201.517,52	0	-	0	-	1.009,15	233,16
São Joaquim	12	32.585,23	7	13.050,20	5	19.535,03	0	-	0	-	1.837,77	17,73
Taió	8	29.778,14	7	14.610,74	1	15.167,40	0	-	0	-	638,05	46,67
Tangará	18	55.754,33	13	29.196,74	5	26.557,59	0	-	0	-	761,25	73,24
Trombudo Central	15	79.169,23	9	21.148,42	4	5.846,22	1	41.200,23	1	10.974,36	610,00	44,25
Urubici	20	45.032,66	14	8.485,80	6	36.546,86	0	-	0	-	724,98	62,12
Videira	21	82.193,68	16	66.064,91	4	15.221,03	0	-	1	907,74	1.750,11	46,45
<b>Total de prédios: 23</b>	<b>386</b>	<b>1.786.103,44</b>	<b>271</b>	<b>790.017,58</b>	<b>106</b>	<b>895.817,26</b>	<b>2</b>	<b>56.394,61</b>	<b>7</b>	<b>43.873,99</b>	<b>27.446,47</b>	<b>55,36</b>

# ORDENS DE SERVIÇO DETALHADOS POR REGIÃO

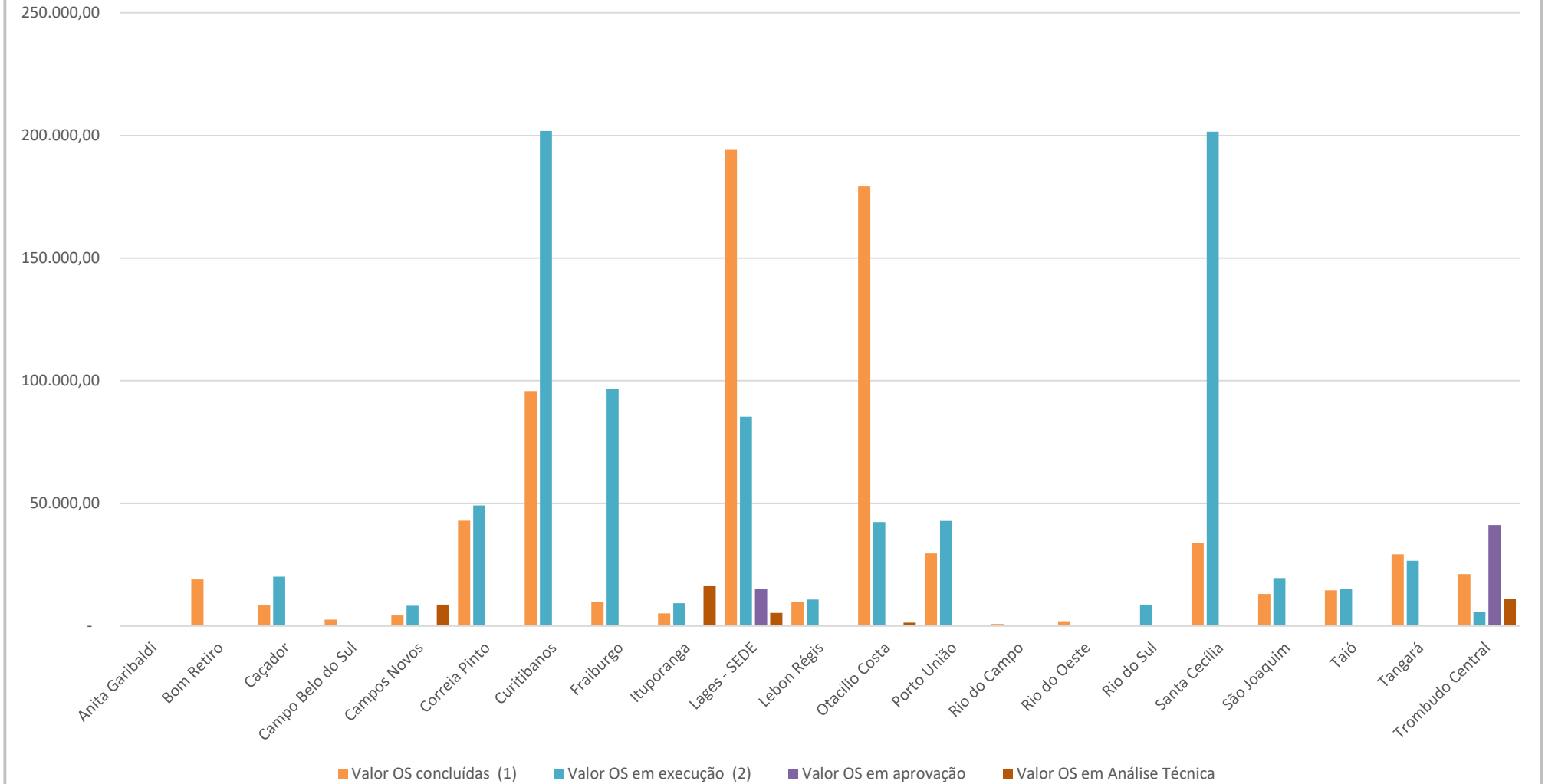
Data de emissão: 8 de maio de 2024

Período: 01/01/2024 - 01/05/2024

Número de contratos: 32

## REGIAO 5 - Planalto Serrano

### Valores das Ordens de serviço concluídas e em execução



# ORDENS DE SERVIÇO DETALHADOS POR REGIÃO

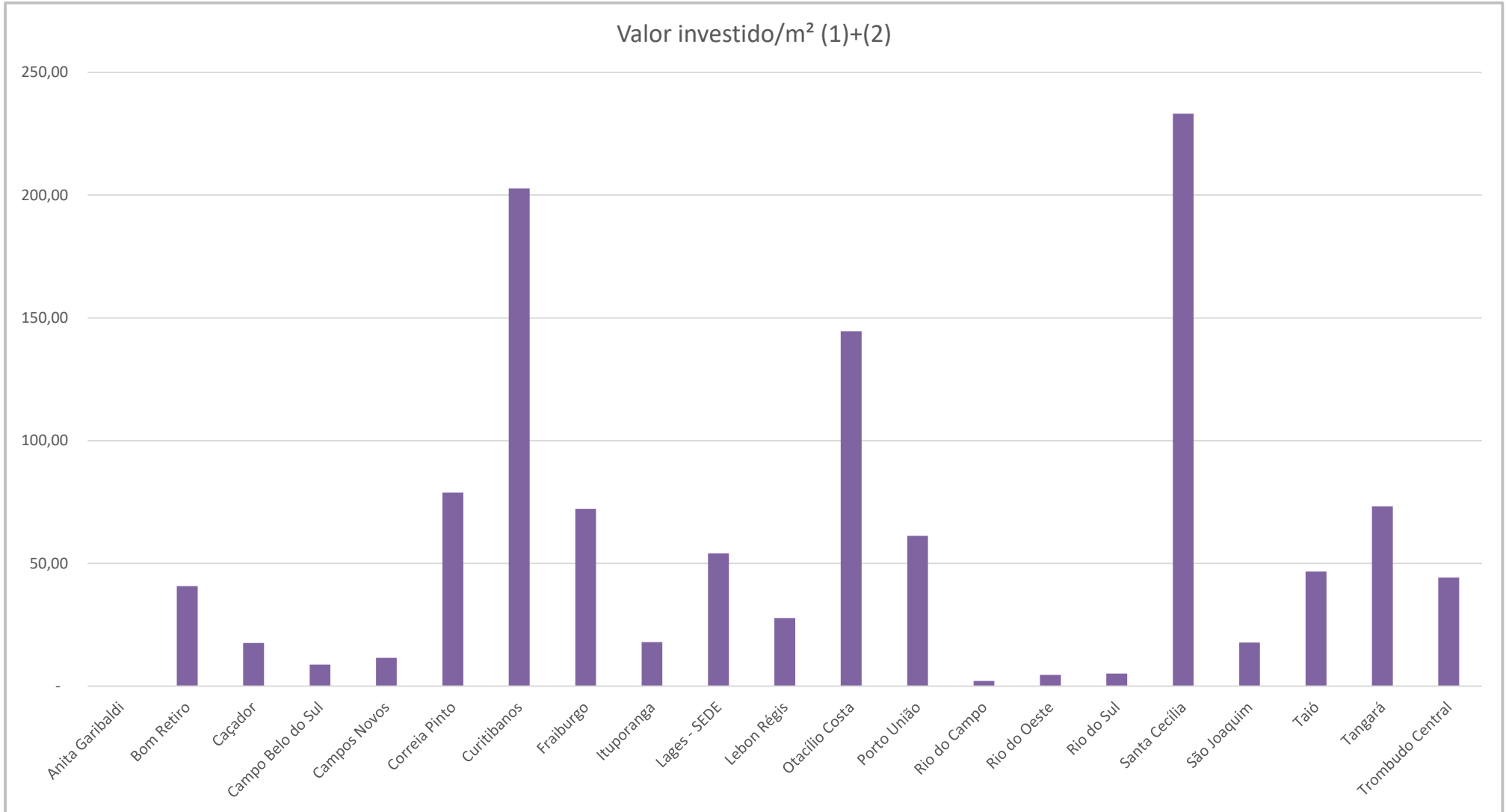
Data de emissão: 8 de maio de 2024

Período: 01/01/2024 - 01/05/2024

Número de contratos: 32

## REGIAO 5 - Planalto Serrano

Valor investido/m<sup>2</sup> (1)+(2)



# ORDENS DE SERVIÇO DETALHADOS POR REGIÃO

Data de emissão: 8 de maio de 2024

Período: 01/01/2024 - 01/05/2024

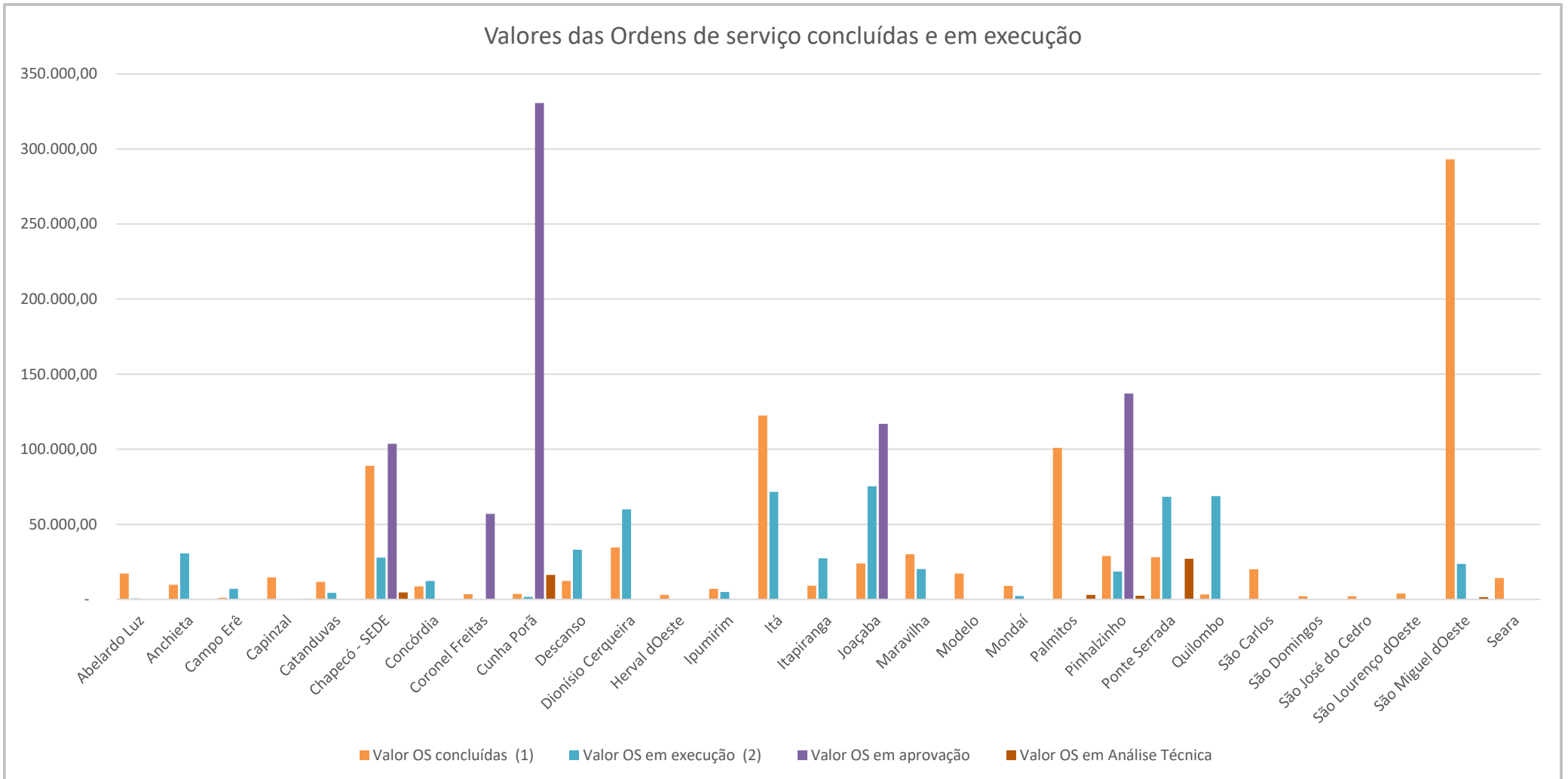
Número de contratos: 32

## REGIAO 6 - Oeste do Estado

Prédio	Qtde OS emitidas	Valor OS emitidas	Qtde OS concluídas	Valor OS concluídas (1)	Qtde OS em execução	Valor OS em execução (2)	Qtde OS em aprovação	Valor OS em aprovação	Qtde OS em Análise Técnica	Valor OS em Análise Técnica	Área do Prédio (m²)	Valor investido/m² (1)+(2)
Abelardo Luz	11	17.884,23	9	17.224,19	2	660,04	0	-	0	-	791,00	22,61
Anchieta	7	40.338,24	5	9.696,51	2	30.641,73	0	-	0	-	392,60	102,75
Campo Erê	3	8.163,40	2	1.086,75	1	7.076,65	0	-	0	-	763,42	10,69
Capinzal	18	15.497,41	14	14.701,66	2	339,56	0	-	2	456,19	1.049,01	14,34
Catanduvas	9	15.916,47	7	11.621,35	2	4.295,12	0	-	0	-	1.892,20	8,41
Chapecó - SEDE	50	225.005,26	31	88.899,70	8	27.809,46	8	103.638,89	3	4.657,21	7.737,00	15,08
Concórdia	7	20.982,79	4	8.665,35	3	12.317,44	0	-	0	-	5.363,71	3,91
Coronel Freitas	5	60.441,70	4	3.407,28	0	-	1	57.034,42	0	-	1.251,65	2,72
Cunha Porã	16	352.128,81	4	3.518,27	2	1.604,68	9	330.635,19	1	16.370,67	558,90	9,17
Descanso	10	45.246,10	8	12.247,63	2	32.998,47	0	-	0	-	1.168,26	38,73
Dionísio Cerqueira	8	94.488,53	2	34.540,61	6	59.947,92	0	-	0	-	809,91	116,67
Herval d'Oeste	2	3.033,51	2	3.033,51	0	-	0	-	0	-	402,46	7,54
Ipumirim	8	11.996,64	6	7.027,88	2	4.968,76	0	-	0	-	774,74	15,48
Itá	10	194.164,02	8	122.523,95	2	71.640,07	0	-	0	-	413,89	469,12
Itapiranga	11	36.413,24	10	9.117,82	1	27.295,42	0	-	0	-	633,00	57,52
Joaçaba	25	216.286,09	13	23.979,56	5	75.388,75	7	116.917,78	0	-	2.624,08	37,87
Maravilha	26	50.159,10	16	30.045,02	10	20.114,08	0	-	0	-	1.795,54	27,94
Modelo	18	17.400,13	17	17.124,75	1	275,38	0	-	0	-	479,13	36,32
Mondaí	10	11.293,84	5	9.035,39	5	2.258,45	0	-	0	-	989,66	11,41
Palmitos	25	103.931,40	24	100.965,61	0	-	0	-	1	2.965,79	1.250,40	80,75
Pinhalzinho	33	186.747,62	24	28.799,61	4	18.471,74	3	137.134,70	2	2.341,57	1.509,52	31,32
Ponte Serrada	29	123.641,06	16	28.159,25	10	68.358,48	0	-	3	27.123,33	418,40	230,68
Quilombo	6	72.031,39	4	3.275,92	2	68.755,47	0	-	0	-	761,25	94,62
São Carlos	7	19.983,53	7	19.983,53	0	-	0	-	0	-	430,00	46,47
São Domingos	2	2.141,63	2	2.141,63	0	-	0	-	0	-	1.534,24	1,40
São José do Cedro	5	2.434,34	4	2.158,96	1	275,38	0	-	0	-	383,50	6,35
São Lourenço d'Oeste	5	3.928,96	5	3.928,96	0	-	0	-	0	-	430,00	9,14
São Miguel d'Oeste	26	318.297,93	21	293.098,12	4	23.666,87	0	-	1	1.532,94	2.336,39	135,58
Seara	10	14.201,59	10	14.201,59	0	-	0	-	0	-	1.016,84	13,97
Xanxerê	21	34.530,01	14	10.453,05	3	2.227,43	0	-	4	21.849,53	1.477,28	8,58
Xaxim	14	36.649,44	11	14.222,63	1	1.062,91	1	1.162,73	1	20.201,17	1.174,50	13,01
Total de prédios: 31	437	2.355.358,41	309	948.886,04	81	562.450,26	29	746.523,71	18	97.498,40	42.612,48	54,20

**REGIAO 6 - Oeste do Estado**

Valores das Ordens de serviço concluídas e em execução



# ORDENS DE SERVIÇO DETALHADOS POR REGIÃO

Data de emissão: 8 de maio de 2024

Período: 01/01/2024 - 01/05/2024

Número de contratos: 32

## REGIAO 6 - Oeste do Estado

