

RELATÓRIO DE ACOMPANHAMENTO DOS CONTRATOS DE MANUTENÇÃO PREDIAL

Data de emissão: 3 de abril de 2024

Período: 01/01/2024 - 03/04/2024

Total de contratos vigentes: 151

Contratos considerados:

076/2018 ; 091/2017 ; 111/2017 ; 116/2017 ; 017/2019 ; 074/2019 ; 061/2019 ; 062/2019 ; 085/2019 ; 160/2019 ; 163/2019 ; 056/2020 ; 057/2018 ; 060/2020 ; 087/2020 ; 085/2020 ; 097/2020 ; 098/2020 ; 107/2020 ; 88/2017 ; 8/2021 ; 5/2021 ; 16/2021 ; 102/2020 ; 75/2017 ; 56/2021 ; 111/2021 ; 1/2022 ; 4/2022 ; 10/2022 ; 1071/2022 ; 2383/2022 ; 2307/2022 ; 17/2022 ; 2364/2022 ; 2314/2022 ; 2214/2022 ; 2148/2022 ; 995/2022 ; 20/2022 ; 21/2022 ; 997/2022 ; 22/2022 ; 23/2022 ; 30/2022 ; 38/2022 ; 42/2022 ; 4094/2022 ; 54/2022 ; 50/2022 ; 1/2023 ; 51/2022 ; 3/2023 ; 11/2023 ; 5008/2023 ; 18/2023 ; 20/2023 ; 19/2023 ; 9624/2023 ; 22/2023 ; 9466/2023 ; 9426/2023 ; 9386/2023 ; 9373/2023 ; 17/2023 ; 9680/2023 ; 30/2023 ; 37/2023 ; 26/2023 ; 1340/2023 ; 1332/2023 ; 1333/2023 ; 32/2023 ; 28/2023 ; 13511/2023 ; 31/2023 ; 33/2023 ; 38/2023 ; 18120/2023 ; 27/2023 ; 39/2023 ; 41/2023 ; 35/2023 ; 23155/2023 ; 49/2023 ; 27576/2023 ; 52/2023 ; 28515/2023 ; 28514/2023 ; 28513/2023 ; 28512/2023 ; 54/2023 ; 56/2023 ; 55/2023 ; 0/2023 ; 51/2023 ; 61/2023 ; 33713/2023 ; 62/2023 ; 34700/2023 ; 34754/2023 ; 66/2023 ; 64/2023 ; 68/2023 ; 87/2023 ; 89/2023 ; 76/2023 ; 74/2023 ; 663/2024 ; 1/2024 ; 14/2020 ; 3/2024 ; 2/2024 ; 549/2024 ; 999/2024 ; 998/2024 ; 997/2024 ; 996/2024 ; 5/2024 ; 6/2024 ; 8/2024 ; 21/2023 ; 7/2024 ; 72/2023 ; 103/2021 ; 11/2024

Área total atendida (soma das áreas dos prédios):

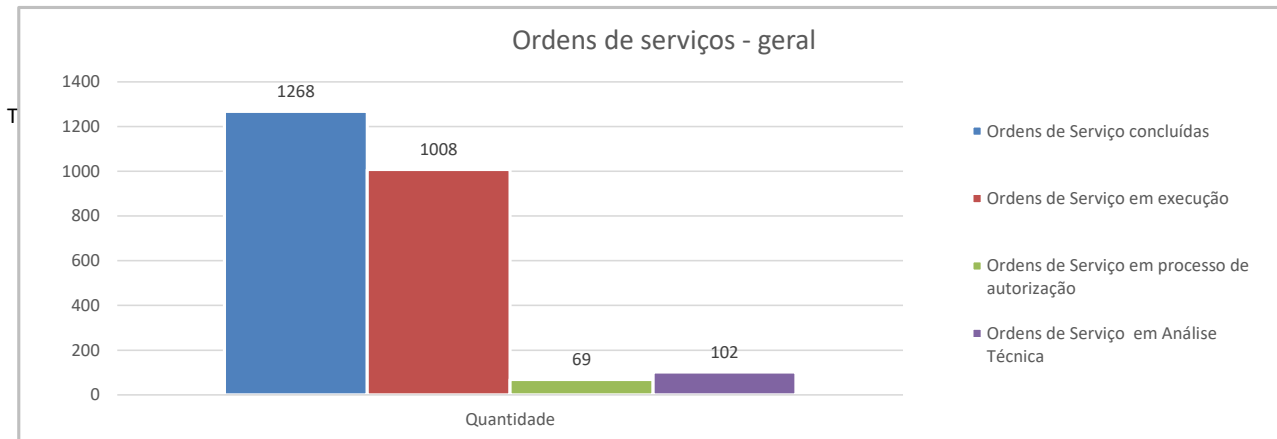
318.986,80 m²

Valor médio investido por m² de edificação:

R\$ 32,43/m²

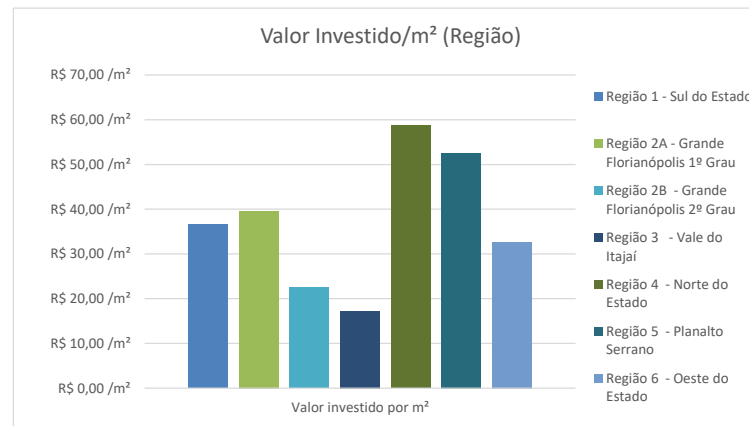
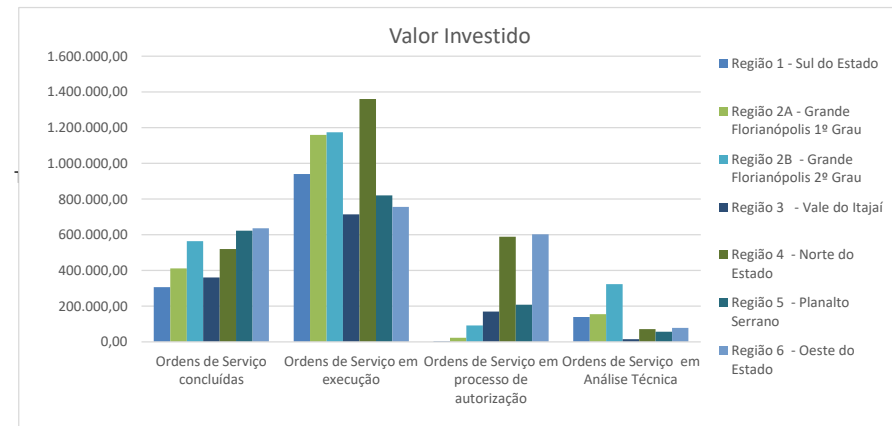
*considerando serviços já executados e em execução

Relatório Geral de Ordens de Serviço				
valor médio investido por m ² (considera serviços já executados e em execução)	Quantidade	Valores Investidos		
Total de contratos continuados no Estado	2447 100%	R\$	12.873.905,32	100%
Ordens de Serviço concluídas	1268 52%	R\$	3.421.754,68	27%
Ordens de Serviço em execução	1008 41%	R\$	6.924.132,48	54%
Ordens de Serviço em processo de autorização	69 3%	R\$	1.687.922,36	13%
Ordens de Serviço em Análise Técnica	102 4%	R\$	840.095,80	7%



Relatório de Ordens de Serviço detalhado por região

	Região 1 - Sul do Estado		Região 2A - Grande Florianópolis 1º Grau		Região 2B - Grande Florianópolis 2º Grau		Região 3 - Vale do Itajaí		Região 4 - Norte do Estado		Região 5 - Planalto Serrano		Região 6 - Oeste do Estado	
	Qtdd	Investimento (R\$)	Qtdd	Investimento (R\$)	Qtdd	Investimento (R\$)	Qtdd	Investimento (R\$)	Qtdd	Investimento (R\$)	Qtdd	Investimento (R\$)	Qtdd	Investimento (R\$)
Total de Ordens de Serviço Emitidas	394	1.390.247,05	317	1.749.185,90	451	2.152.747,45	299	1.259.573,93	293	2.541.200,63	324	1.708.821,87	369	2.072.128,49
Ordens de Serviço concluídas	148	306.750,59	143	411.999,23	233	563.473,74	149	360.408,25	166	519.951,61	193	622.807,99	236	636.363,27
Ordens de Serviço em execução	227	940.008,75	160	1.159.182,23	165	1.173.897,86	144	714.647,69	110	1.360.615,36	110	820.298,12	92	755.482,47
Ordens de Serviço em processo de autorização	3	3.728,59	3	22.565,72	16	91.772,58	3	169.522,87	7	589.366,43	10	208.466,86	27	602.499,31
Ordens de Serviço em Análise Técnica	16	139.759,12	11	155.438,72	37	323.603,27	3	14.995,12	10	71.267,23	11	57.248,90	14	77.783,44
Área total atendida	34.084,86 m ²		39.688,33 m ²		77.069,30 m ²		62.259,17 m ²		32.019,60 m ²		27.446,47 m ²		42.612,48 m ²	
Quantidade de edificações na Região	20		14		12		21		15		23		31	
Valor médio investido por m ² (consida serviços já executados e em execução)	R\$ 36,58 /m ²		R\$ 39,59 /m ²		R\$ 22,54 /m ²		R\$ 17,27 /m ²		R\$ 58,73 /m ²		R\$ 52,58 /m ²		R\$ 32,66 /m ²	
Total de contratos continuados no Estado	126													



ORDENS DE SERVIÇO DETALHADOS POR REGIÃO

Data de emissão: 3 de abril de 2024

Período: 01/01/2024 - 03/04/2024

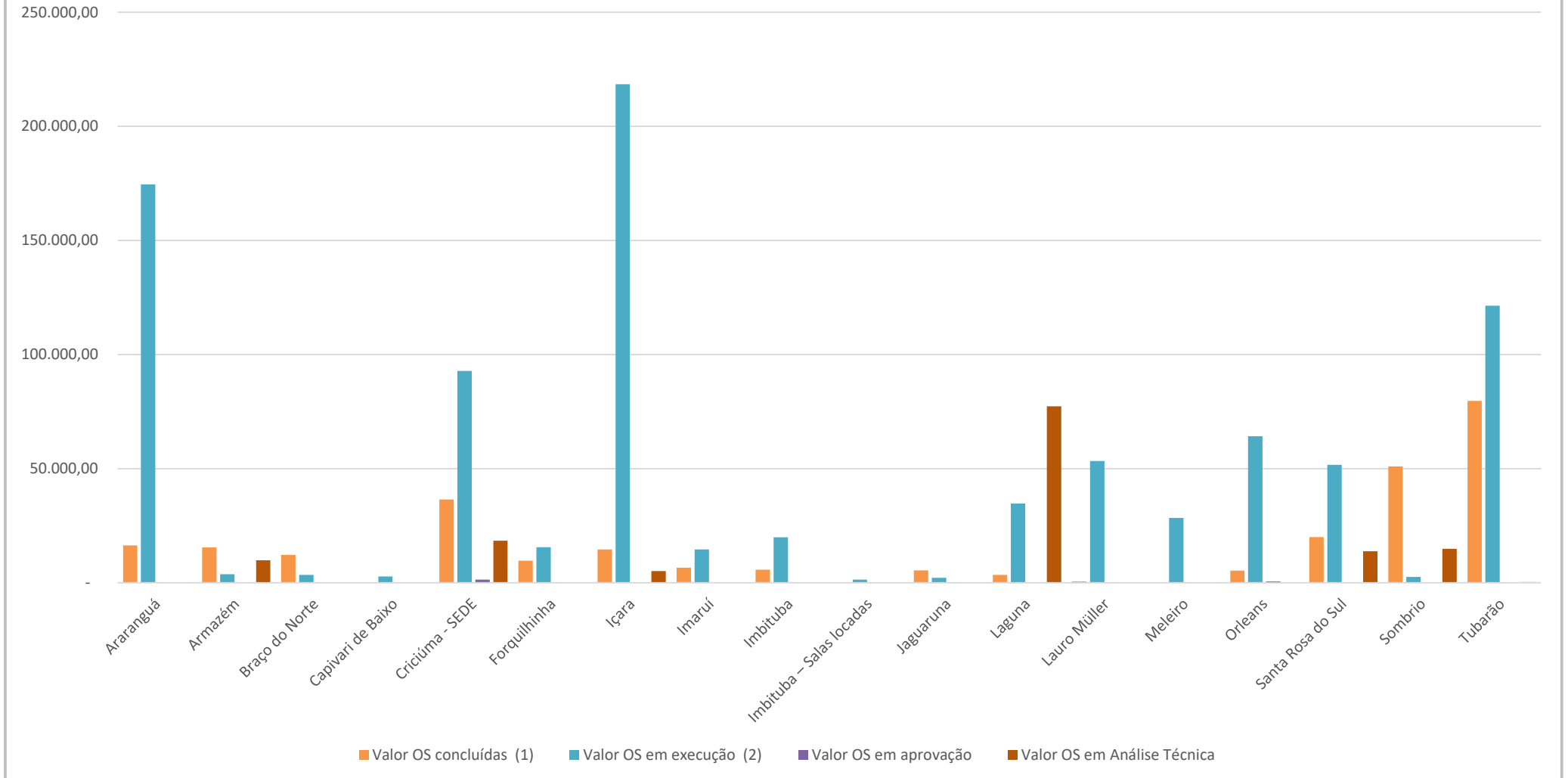
Número de contratos: 126

REGIAO 1 - Sul do Estado

Prédio	Qtde OS emitidas	Valor OS emitidas	Qtde OS concluídas	Valor OS concluídas (1)	Qtde OS em execução	Valor OS em execução (2)	Qtde OS em aprovação	Valor OS em aprovação	Qtde OS em Análise	Valor OS em Análise Técnica	Área do Prédio (m²)	Valor investido/m² (1)+(2)
Araranguá	24	190.873,43	10	16.357,94	14	174.515,49	0	-	0	-	2.846,91	67,05
Armazém	14	29.137,01	9	15.514,31	3	3.788,96	0	-	2	9.833,74	1.579,30	12,22
Braço do Norte	12	15.607,09	8	12.198,39	4	3.408,70	0	-	0	-	1.232,71	12,66
Capivari de Baixo	4	2.745,75	0	-	4	2.745,75	0	-	0	-	775,84	3,54
Criciúma - SEDE	64	149.120,02	25	36.514,99	35	92.825,29	1	1.365,46	3	18.414,28	7.480,84	17,29
Forquilha	12	25.228,94	6	9.645,52	6	15.583,42	0	-	0	-	1.565,91	16,11
Içara	36	238.166,70	5	14.633,98	30	218.390,20	0	-	1	5.142,52	1.353,76	172,13
Imaruí	19	21.157,42	7	6.588,27	12	14.569,15	0	-	0	-	761,25	27,79
Imbituba	10	25.556,64	3	5.668,78	7	19.887,86	0	-	0	-	806,82	31,68
Imbituba – Salas locadas	2	1.421,53	0	-	2	1.421,53	0	-	0	-	449,57	3,16
Jaguaruna	4	7.592,38	2	5.410,37	2	2.182,01	0	-	0	-	993,26	7,64
Laguna	16	115.481,76	2	3.486,01	12	34.724,53	0	-	2	77.271,22	3.028,36	12,62
Lauro Müller	13	53.932,79	1	627,21	12	53.305,58	0	-	0	-	821,59	65,64
Meleiro	7	28.416,53	0	-	7	28.416,53	0	-	0	-	309,44	91,83
Orleans	16	70.048,59	3	5.293,40	12	64.199,41	1	555,78	0	-	1.013,39	68,57
Santa Rosa do Sul	18	85.499,47	6	20.055,98	10	51.648,01	0	-	2	13.795,48	380,36	188,52
Sombrio	22	68.413,58	12	51.012,01	6	2.512,91	0	-	4	14.888,66	975,83	54,85
Tubarão	66	201.348,05	30	79.718,39	35	121.382,94	0	-	1	246,72	5.213,69	38,57
Turvo	17	38.106,36	9	11.703,64	7	26.236,22	0	-	1	166,50	1.540,11	24,63
Urussanga	18	22.393,01	10	12.321,40	7	8.264,26	1	1.807,35	0	-	955,92	21,53
Total de prédios: 20	394	1.390.247,05	148	306.750,59	227	940.008,75	3	3.728,59	16	139.759,12	34.084,86	46,90

REGIAO 1 - Sul do Estado

Valores das Ordens de serviço concluídas e em execução



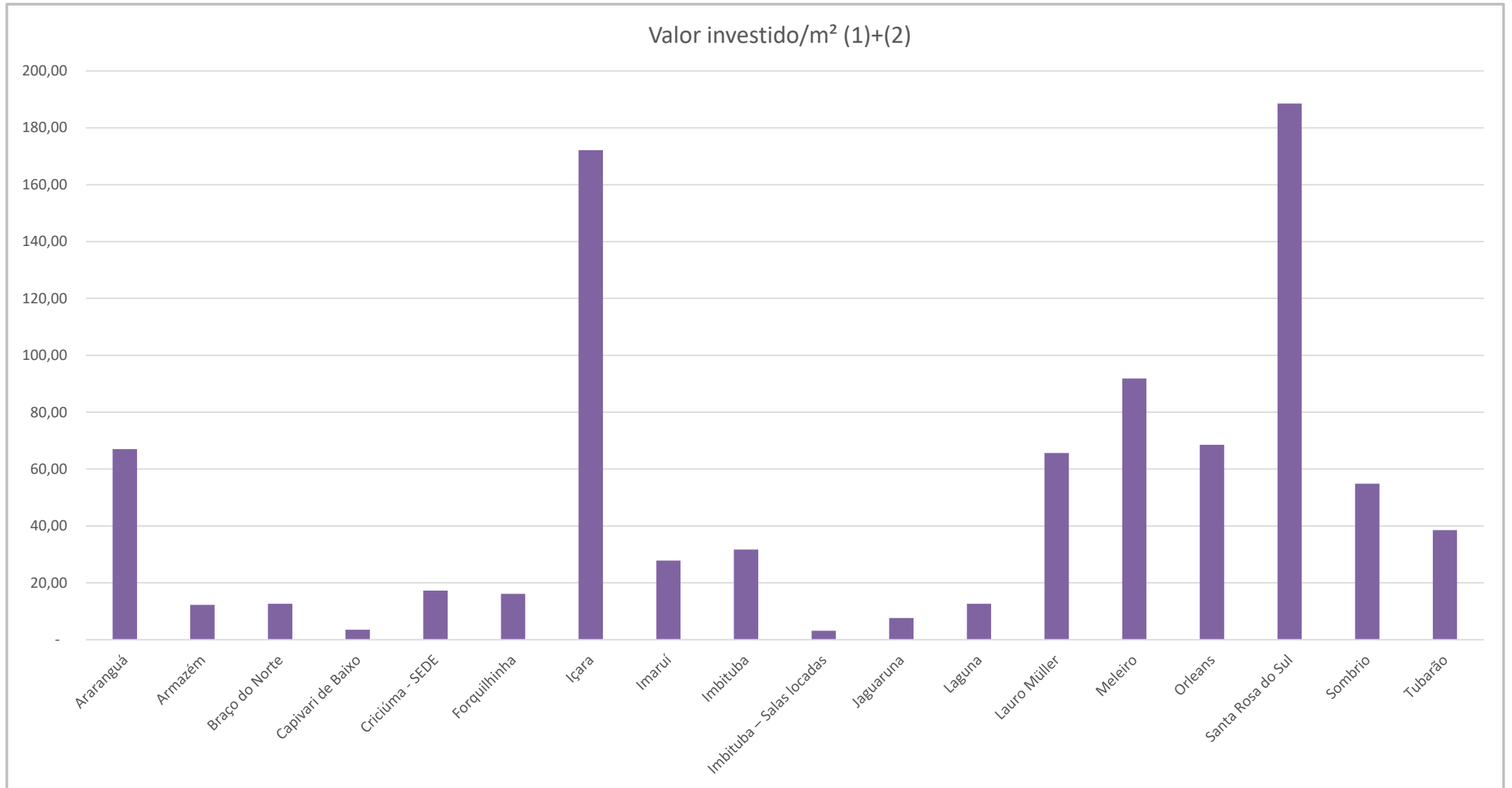
ORDENS DE SERVIÇO DETALHADOS POR REGIÃO

Data de emissão: 3 de abril de 2024

Período: 01/01/2024 - 03/04/2024

Número de contratos: 126

REGIAO 1 - Sul do Estado



ORDENS DE SERVIÇO DETALHADOS POR REGIÃO

Data de emissão: 3 de abril de 2024

Período: 01/01/2024 - 03/04/2024

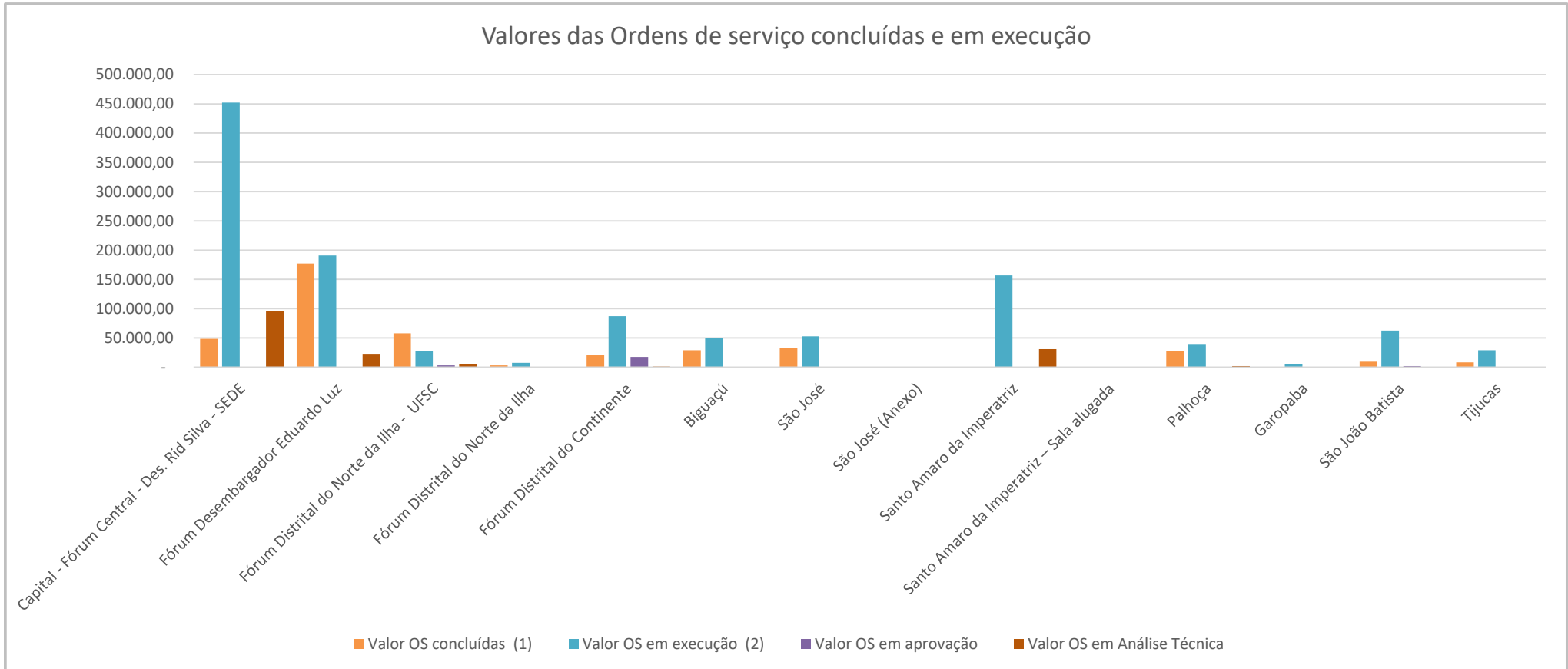
Número de contratos: 126

REGIAO 2A - Grande Florianópolis 1º Grau

Prédio	Qtde OS emitidas	Valor OS emitidas	Qtde OS concluídas	Valor OS concluídas (1)	Qtde OS em execução	Valor OS em execução (2)	Qtde OS em aprovação	Valor OS em aprovação	Qtde OS em Análise	Valor OS em Análise Técnica	Área do Prédio (m²)	Valor investido/m² (1)+(2)
Capital - Fórum Central - Des. Rid Silva - SEDE	84	596.090,79	29	48.506,24	50	452.333,26	0	-	5	95.251,29	10.209,34	49,06
Fórum Desembargador Eduardo Luz	44	389.275,38	16	177.009,61	26	190.955,60	0	-	2	21.310,17	5.375,15	68,46
Fórum Distrital do Norte da Ilha - UFSC	28	94.149,74	11	57.663,50	15	28.017,72	1	3.070,00	1	5.398,52	1.982,34	43,22
Fórum Distrital do Norte da Ilha	7	10.551,39	4	3.091,31	3	7.460,08	0	-	0	-	304,05	34,70
Fórum Distrital do Continente	32	126.274,08	21	20.360,64	9	87.320,75	1	17.677,35	1	915,34	1.929,72	55,80
Biguaçú	33	78.233,64	19	29.040,12	14	49.193,52	0	-	0	-	863,81	90,57
São José	29	85.119,21	20	32.309,67	9	52.809,54	0	-	0	-	5.510,46	15,45
São José (Anexo)	0	-	0	-	0	-	0	-	0	-	4.620,00	-
Santo Amaro da Imperatriz	7	187.301,44	0	-	6	156.656,44	0	-	1	30.645,00	761,25	205,79
Santo Amaro da Imperatriz – Sala alugada	0	-	0	-	0	-	0	-	0	-	280,00	-
Palhoça	22	67.022,65	10	26.873,88	11	38.230,37	0	-	1	1.918,40	5.939,78	10,96
Garopaba	4	4.813,01	1	64,30	3	4.748,71	0	-	0	-	456,94	10,53
São João Batista	15	73.566,35	8	9.116,62	6	62.631,36	1	1.818,37	0	-	531,03	135,11
Tijucas	12	36.788,22	4	7.963,34	8	28.824,88	0	-	0	-	924,46	39,79
Total de prédios: 14	317	1.749.185,90	143	411.999,23	160	1.159.182,23	3	22.565,72	11	155.438,72	39.688,33	54,25

REGIAO 2A - Grande Florianópolis 1º Grau

Valores das Ordens de serviço concluídas e em execução



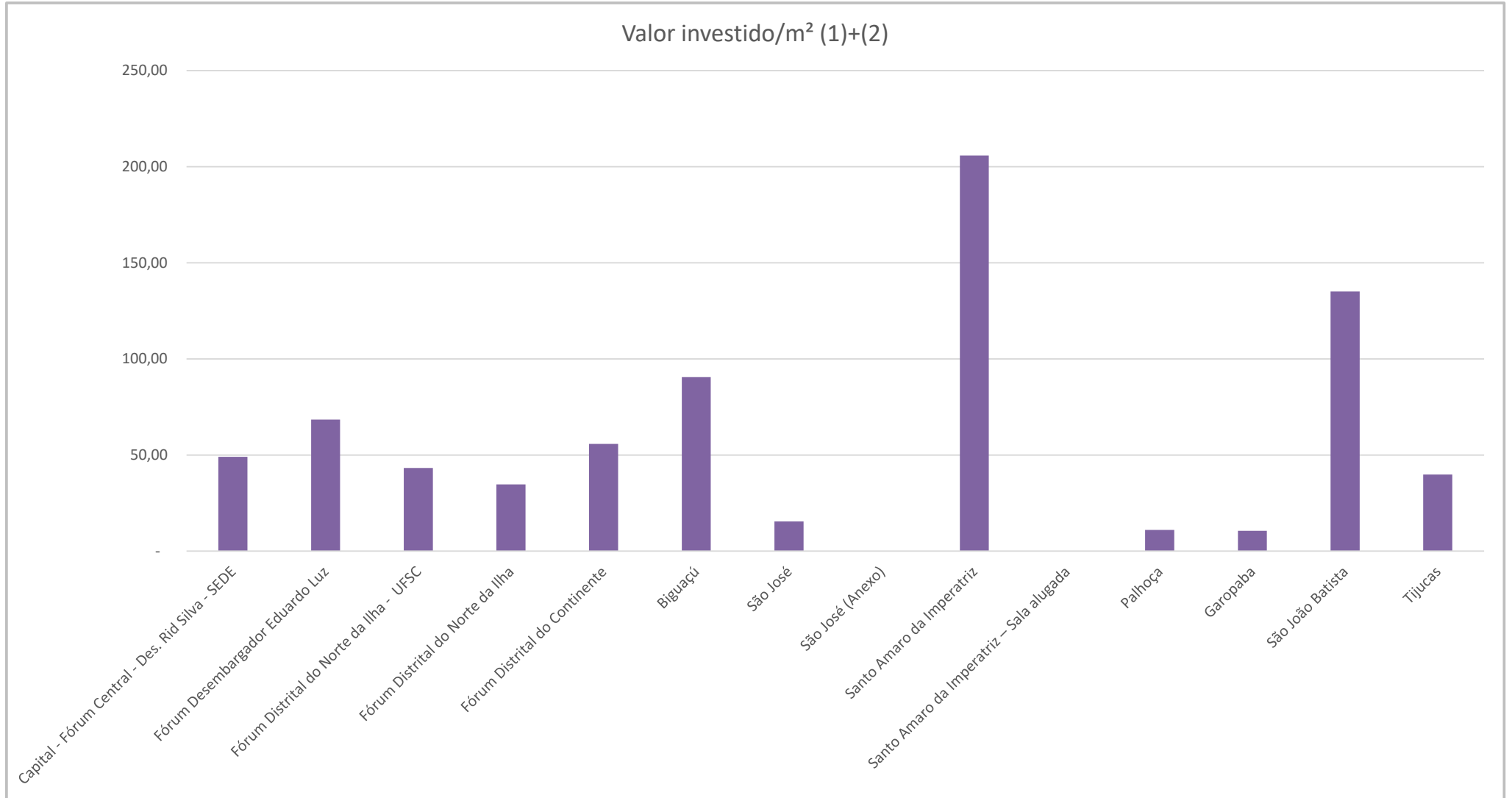
ORDENS DE SERVIÇO DETALHADOS POR REGIÃO

Data de emissão: 3 de abril de 2024

Período: 01/01/2024 - 03/04/2024

Número de contratos: 126

REGIAO 2A - Grande Florianópolis 1º Grau



ORDENS DE SERVIÇO DETALHADOS POR REGIÃO

Data de emissão: 3 de abril de 2024

Período: 01/01/2024 - 03/04/2024

Número de contratos: 126

REGIAO 2B - Grande Florianópolis 2º Grau

Prédio	Qtde OS emitidas	Valor OS emitidas	Qtde OS concluídas	Valor OS concluídas (1)	Qtde OS em execução	Valor OS em execução (2)	Qtde OS em aprovação	Valor OS em aprovação	Qtde OS em Análise	Valor OS em Análise Técnica	Área do Prédio (m²)	Valor investido/m² (1)+(2)
Tribunal de Justiça - Torre 1	197	1.233.619,94	108	288.996,75	69	834.311,16	6	45.388,45	14	64.923,58	18.000,00	62,41
UPC - Unidade Presidente Coutinho	51	107.664,34	32	73.312,64	15	32.749,39	0	-	4	1.602,31	8.000,00	13,26
UAL - Unidade Almirante Lamego	23	48.523,22	6	4.923,22	14	41.083,33	0	-	3	2.516,67	5.000,00	9,20
UAG - Unidade Anita Garibaldi	0	-	0	-	0	-	0	-	0	-	1.500,00	-
Arquivo Central - Aririú	30	118.924,11	17	28.843,49	11	88.084,37	1	622,36	1	1.373,89	12.000,00	9,74
Almoxarifado Central	32	276.578,97	8	7.803,34	18	29.755,48	1	1.349,51	5	237.670,64	10.000,00	3,76
Depósitos Forquilha	6	26.918,22	2	10.277,24	3	14.910,69	0	-	1	1.730,29	5.000,00	5,04
Arquivo Central - Brejarú	3	4.325,53	2	2.393,90	1	1.931,63	0	-	0	-	4.246,80	1,02
Tribunal de Justiça - Torre 2	97	320.088,64	55	144.066,11	28	124.633,66	7	41.889,21	7	9.499,66	10.000,00	26,87
Divisão de Patrimônio	11	15.199,21	2	1.951,78	6	6.438,15	1	2.523,05	2	4.286,23	1.000,00	8,39
UOC - Unidade Osmar Cunha	1	905,27	1	905,27	0	-	0	-	0	-	2.321,50	0,39
Terreno Nova Palhoça	0	-	0	-	0	-	0	-	0	-	1,00	-
Total de contratos continuados no Estado	451	2.152.747,45	233	563.473,74	165	1.173.897,86	16	91.772,58	37	323.603,27	77.068,30	12,73

ORDENS DE SERVIÇO DETALHADOS POR REGIÃO

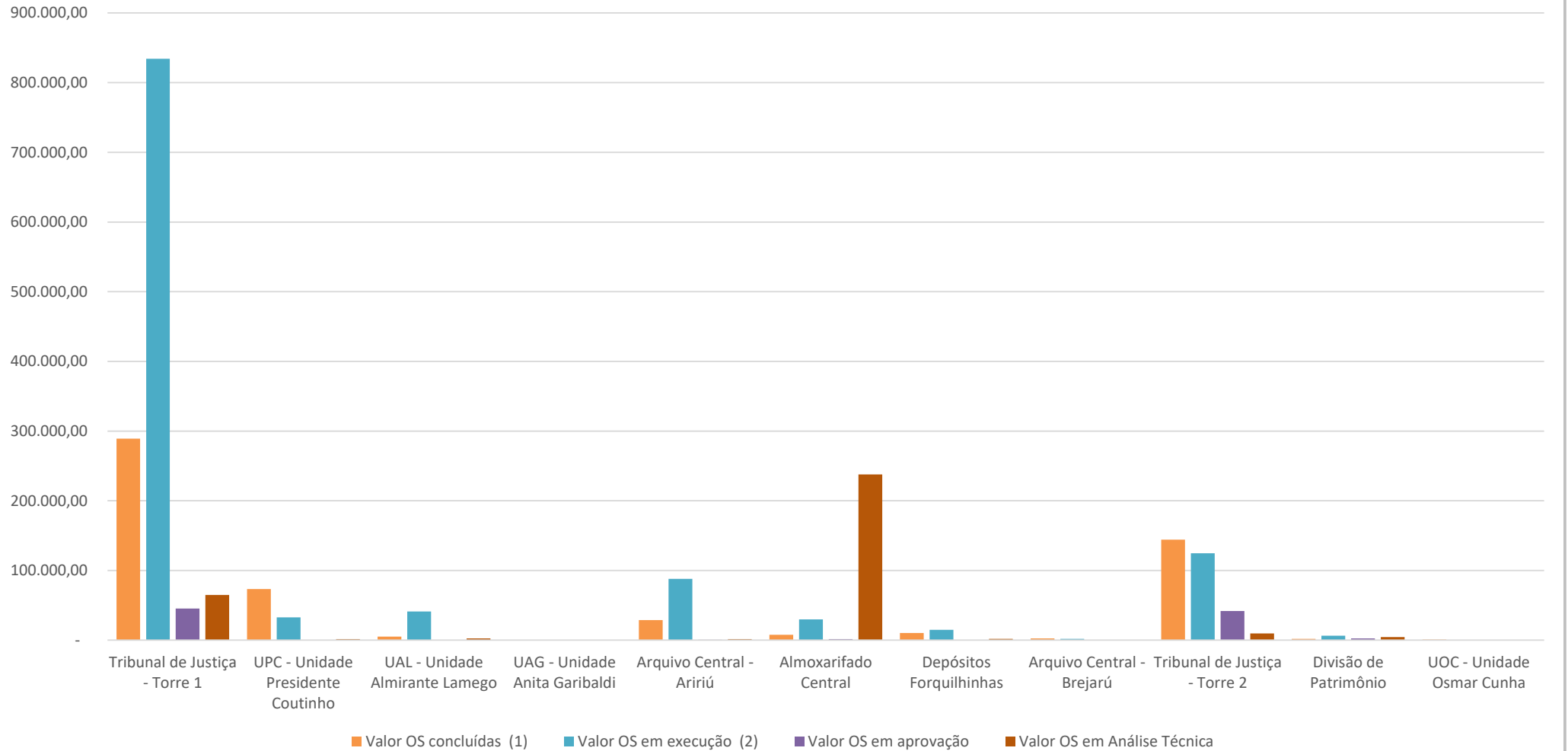
Data de emissão: 3 de abril de 2024

Período: 01/01/2024 - 03/04/2024

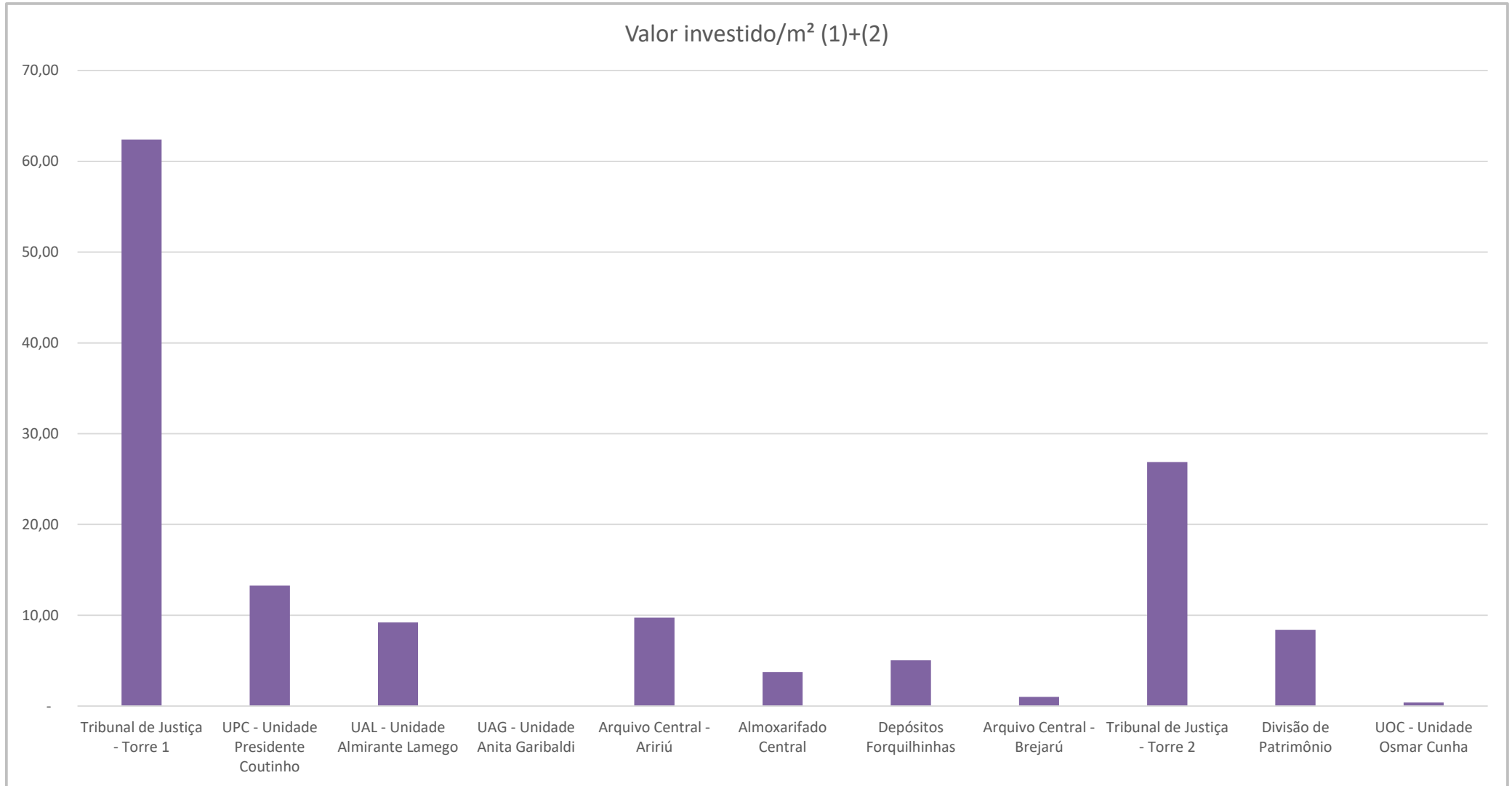
Número de contratos: 126

REGIAO 2B - Grande Florianópolis 2º Grau

Valores das Ordens de serviço concluídas e em execução



REGIAO 2B - Grande Florianópolis 2º Grau



ORDENS DE SERVIÇO DETALHADOS POR REGIÃO

Data de emissão: 3 de abril de 2024

Período: 01/01/2024 - 03/04/2024

Número de contratos: 126

REGIAO 3 - Vale do Itajaí

Prédio	Qtde OS emitidas	Valor OS emitidas	Qtde OS concluídas	Valor OS concluídas (1)	Qtde OS em execução	Valor OS em execução (2)	Qtde OS em aprovação	Valor OS em aprovação	Qtde OS em Análise	Valor OS em Análise Técnica	Área do Prédio (m²)	Valor investido/m² (1)+(2)
Ascurra	10	11.187,96	7	9.340,18	3	1.847,78	0	-	0	-	1.579,08	7,09
Balneário Camboriú	30	281.833,61	11	25.374,59	16	88.939,69	2	167.067,93	1	451,40	5.693,66	20,08
Balneário Camboriú – Vara da Família	0	-	0	-	0	-	0	-	0	-	1.702,64	-
Balneário Piçarras	8	15.178,30	3	5.328,26	5	9.850,04	0	-	0	-	1.566,23	9,69
Blumenau	21	102.523,74	7	27.332,69	13	69.252,97	0	-	1	5.938,08	10.121,23	9,54
Blumenau – Fórum Universitário	27	168.189,47	19	116.381,81	8	51.807,66	0	-	0	-	2.639,38	63,72
Brusque	10	21.751,63	6	4.322,43	4	17.429,20	0	-	0	-	3.158,00	6,89
Camboriú	22	56.899,24	15	19.296,79	7	37.602,45	0	-	0	-	1.534,25	37,09
Gaspar	16	27.671,02	9	17.484,87	7	10.186,15	0	-	0	-	7.801,91	3,55
Ibirama	5	45.161,65	2	923,92	3	44.237,73	0	-	0	-	1.360,37	33,20
Indaial	6	22.147,55	4	4.736,57	2	17.410,98	0	-	0	-	1.370,67	16,16
Itajaí – Fórum Universitário	3	6.416,88	1	423,30	2	5.993,58	0	-	0	-	2.359,48	2,72
Itajaí – Fórum - SEDE	24	72.065,95	9	3.181,49	15	68.884,46	0	-	0	-	7.480,84	9,63
Itapema	13	61.331,35	6	8.432,82	7	52.898,53	0	-	0	-	1.534,24	39,98
Navegantes	22	60.850,49	6	43.772,83	16	17.077,66	0	-	0	-	6.495,02	9,37
Pomerode	11	3.161,29	4	779,44	7	2.381,85	0	-	0	-	1.604,63	1,97
Porto Belo	19	109.850,29	12	18.432,32	7	91.417,97	0	-	0	-	1.534,24	71,60
Presidente Getúlio	5	47.689,68	4	32.413,51	1	15.276,17	0	-	0	-	495,22	96,30
Timbó	31	99.125,03	15	12.118,80	15	78.400,59	0	-	1	8.605,64	1.102,00	82,14
Brusque - Salas Alugadas	0	-	0	-	0	-	0	-	0	-	300,00	-
Penha	0	-	0	-	0	-	0	-	0	-	826,08	-
			140		138							
Total de prédios: 20	283	1.213.035,13	140	350.076,62	138	680.895,46	2	167.067,93	3	14.995,12	61.433,09	26,04

ORDENS DE SERVIÇO DETALHADOS POR REGIÃO

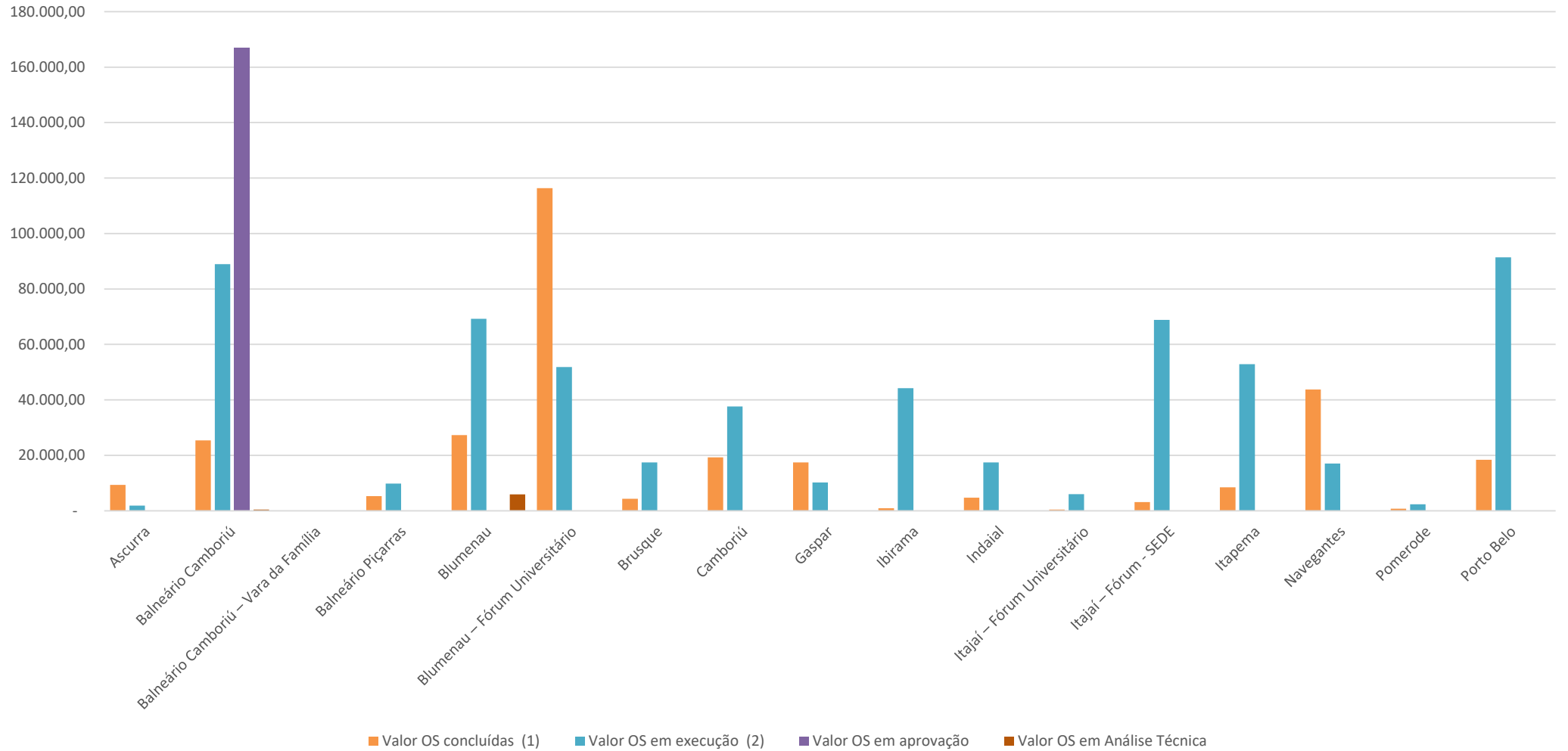
Data de emissão: 3 de abril de 2024

Período: 01/01/2024 - 03/04/2024

Número de contratos: 126

REGIAO 3 - Vale do Itajaí

Valores das Ordens de serviço concluídas e em execução



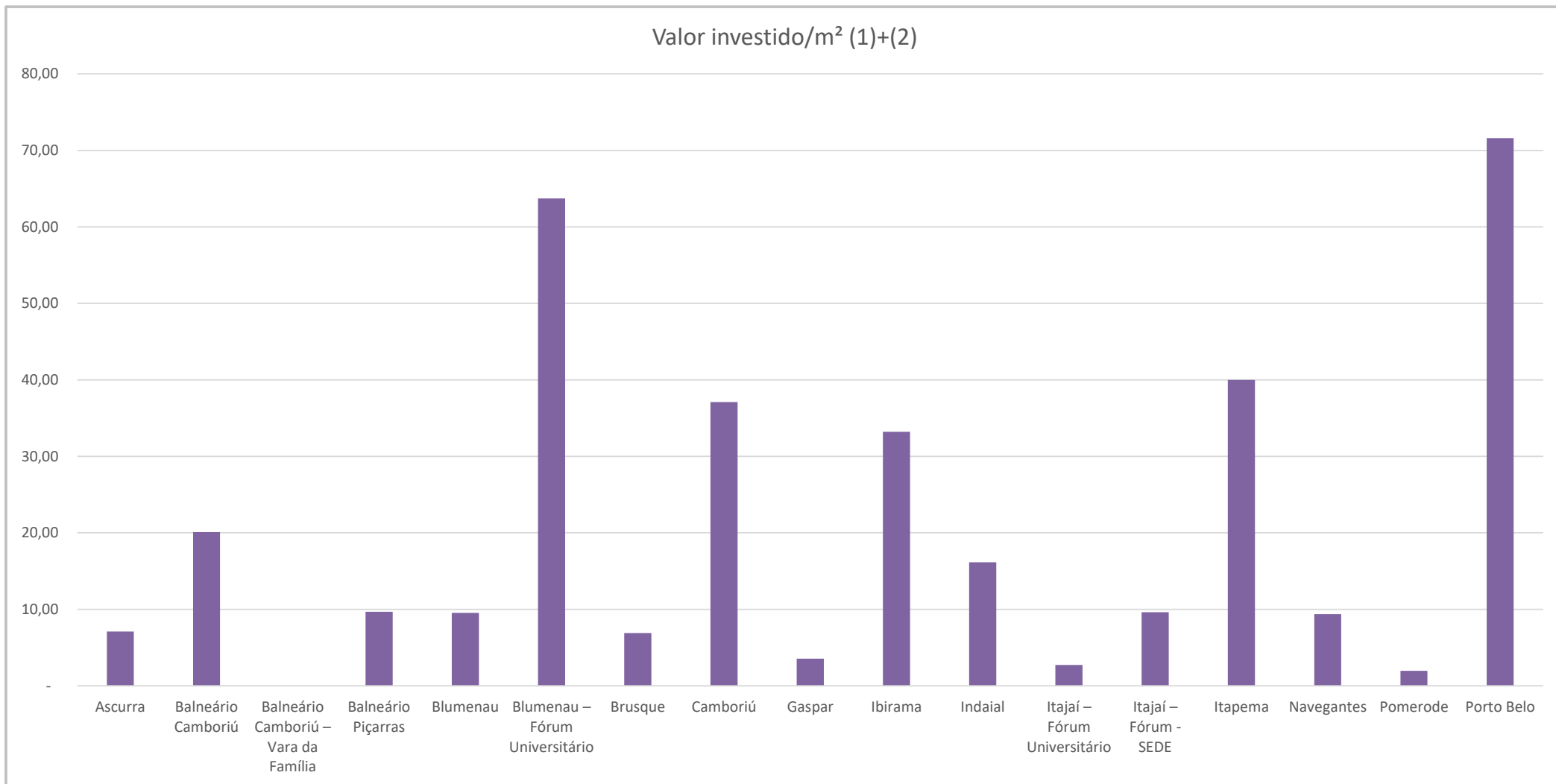
ORDENS DE SERVIÇO DETALHADOS POR REGIÃO

Data de emissão: 3 de abril de 2024

Período: 01/01/2024 - 03/04/2024

Número de contratos: 126

REGIAO 3 - Vale do Itajaí



ORDENS DE SERVIÇO DETALHADOS POR REGIÃO

Data de emissão: 3 de abril de 2024

Período: 01/01/2024 - 03/04/2024

Número de contratos: 126

REGIAO 4 - Norte do Estado

Prédio	Qtde OS emitidas	Valor OS emitidas	Qtde OS concluídas	Valor OS concluídas (1)	Qtde OS em execução	Valor OS em execução (2)	Qtde OS em aprovação	Valor OS em aprovação	Qtde OS em Análise	Valor OS em Análise Técnica	Área do Prédio (m²)	Valor investido/m² (1)+(2)
Araquari	12	25.325,12	7	13.013,32	5	12.311,80	0	-	0	-	425,54	59,51
Barra Velha	22	283.955,04	15	183.476,24	6	98.296,37	1	2.182,43	0	-	1.360,37	207,13
Canoinhas	18	31.882,16	12	8.472,91	5	20.629,28	0	-	1	2.779,97	6.720,98	4,33
Garuva	3	6.079,34	3	6.079,34	0	-	0	-	0	-	299,78	20,28
Guaramirim	11	151.467,44	7	9.550,98	4	141.916,46	0	-	0	-	1.534,24	98,72
Itaiópolis	4	2.244,01	4	2.244,01	0	-	0	-	0	-	975,83	2,30
Itapoá	7	15.085,00	5	3.494,27	2	11.590,73	0	-	0	-	380,36	39,66
Jaraguá do Sul	51	418.735,70	24	44.753,71	24	345.766,52	0	-	3	28.215,47	2.688,94	145,23
Joinville - SEDE	66	341.319,50	35	84.618,65	27	247.674,72	0	-	4	9.026,13	9.422,75	35,27
Joinville - Fórum Fazendário	39	640.418,47	17	33.680,42	17	171.862,76	4	413.405,93	1	21.469,36	1.392,00	147,66
Mafra	9	46.927,66	8	45.376,09	1	1.551,57	0	-	0	-	1.904,67	24,64
Papanduva	1	6.480,88	1	6.480,88	0	-	0	-	0	-	582,60	11,12
Rio Negrinho	12	255.162,62	4	4.209,55	5	67.398,70	2	173.778,07	1	9.776,30	461,37	155,21
São Bento do Sul	14	218.832,24	7	9.955,06	7	208.877,18	0	-	0	-	1.929,72	113,40
São Francisco do Sul	24	97.285,45	17	64.546,18	7	32.739,27	0	-	0	-	1.940,45	50,14
Total de prédios: 16	293	2.541.200,63	166	519.951,61	110	1.360.615,36	7	589.366,43	10	71.267,23	32.019,60	74,31

ORDENS DE SERVIÇO DETALHADOS POR REGIÃO

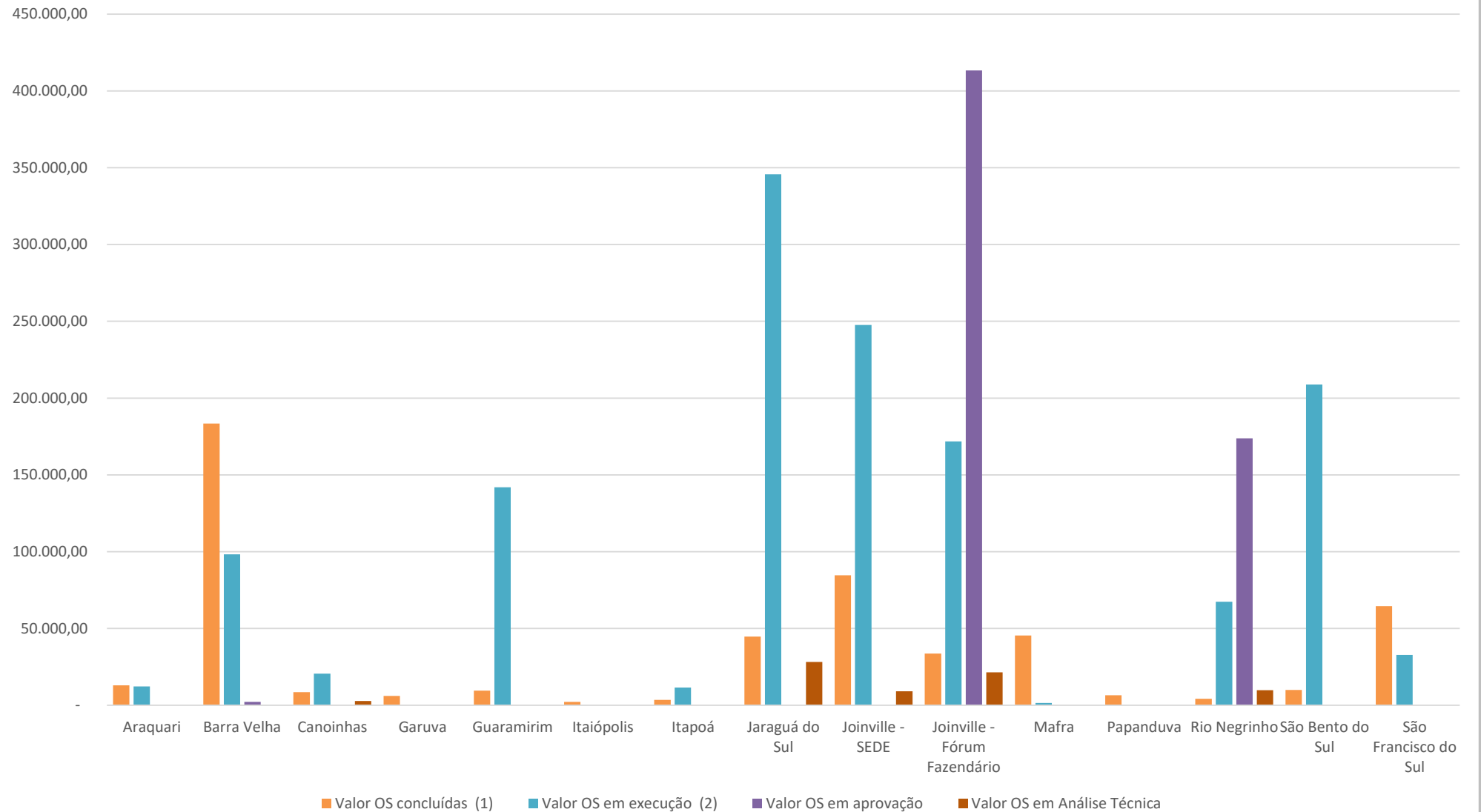
Data de emissão: 3 de abril de 2024

Período: 01/01/2024 - 03/04/2024

Número de contratos: 126

REGIAO 4 - Norte do Estado

Valores das Ordens de serviço concluídas e em execução



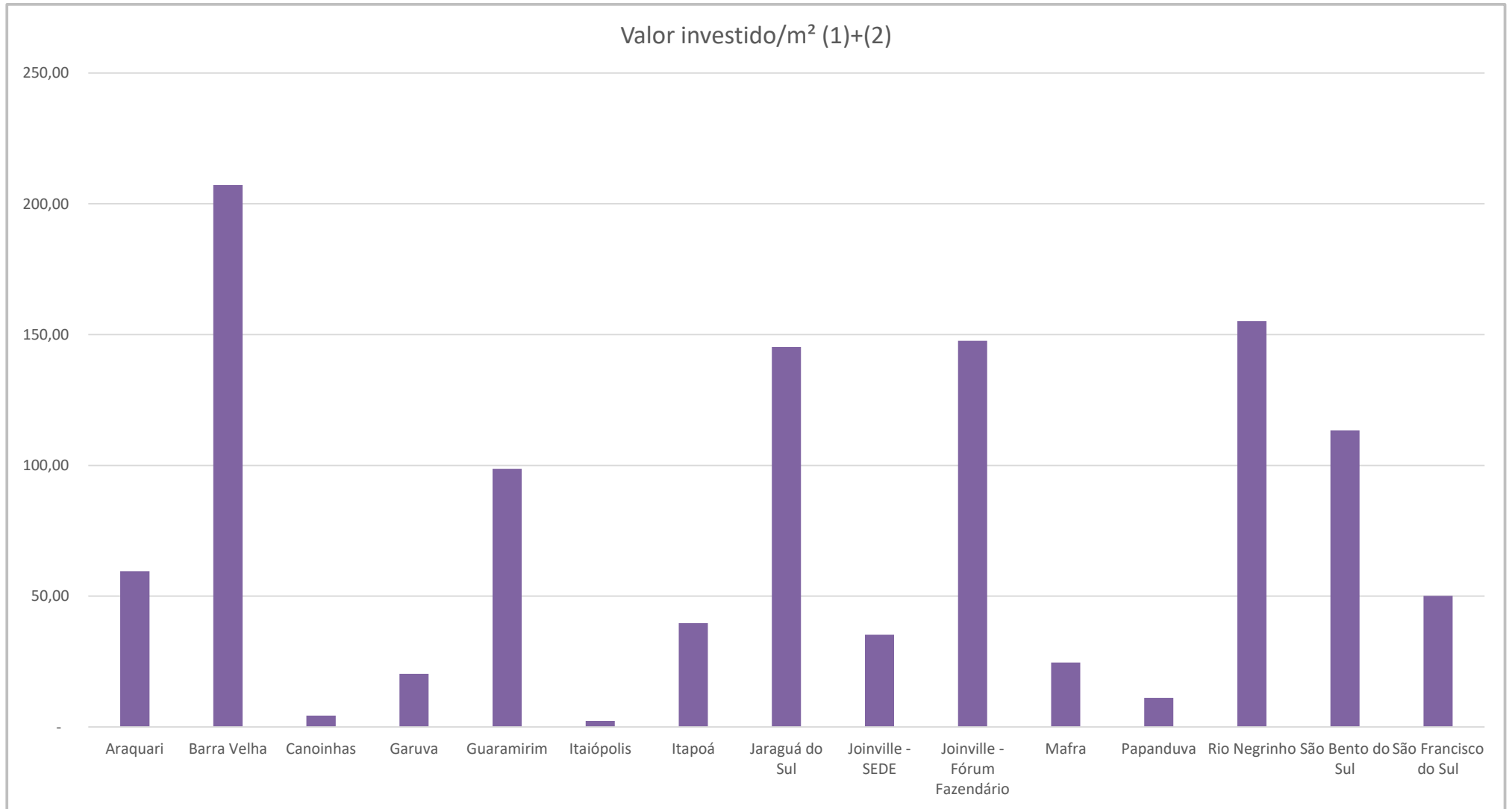
ORDENS DE SERVIÇO DETALHADOS POR REGIÃO

Data de emissão: 3 de abril de 2024

Período: 01/01/2024 - 03/04/2024

Número de contratos: 126

REGIAO 4 - Norte do Estado



ORDENS DE SERVIÇO DETALHADOS POR REGIÃO

Data de emissão: 3 de abril de 2024

Período: 01/01/2024 - 03/04/2024

Número de contratos: 126

REGIAO 5 - Planalto Serrano

Prédio	Qtde OS emitidas	Valor OS emitidas	Qtde OS concluídas	Valor OS concluídas (1)	Qtde OS em execução	Valor OS em execução (2)	Qtde OS em aprovação	Valor OS em aprovação	Qtde OS em Análise	Valor OS em Análise Técnica	Área do Prédio (m²)	Valor investido/m² (1)+(2)
Anita Garibaldi	0	-	0	-	0	-	0	-	0	-	535,95	-
Bom Retiro	6	17.446,62	5	17.089,46	1	357,16	0	-	0	-	466,90	37,37
Caçador	15	25.459,53	11	7.653,55	3	9.824,54	0	-	1	7.981,44	1.624,48	10,76
Campo Belo do Sul	2	2.628,27	2	2.628,27	0	-	0	-	0	-	299,39	8,78
Campos Novos	6	20.029,29	1	736,12	4	10.540,71	0	-	1	8.752,46	1.090,00	10,35
Correia Pinto	24	49.257,61	18	23.361,05	5	13.523,92	0	-	1	12.372,64	1.168,26	31,57
Curitibanos	19	294.442,21	8	37.523,64	9	174.655,63	2	82.262,94	0	-	1.468,66	144,47
Fraiburgo	23	97.970,04	7	6.372,17	16	91.597,87	0	-	0	-	1.472,04	66,55
Ituporanga	8	12.881,65	6	2.852,32	2	10.029,33	0	-	0	-	809,91	15,91
Lages - SEDE	52	278.443,52	34	159.868,27	11	38.056,11	6	75.206,46	1	5.312,68	5.162,21	38,34
Lebon Régis	7	16.530,12	4	3.641,38	2	10.477,51	0	-	1	2.411,23	739,22	19,10
Otacílio Costa	38	220.403,55	25	171.535,24	11	47.436,09	0	-	2	1.432,22	1.534,24	142,72
Porto União	15	67.575,08	6	9.493,50	9	58.081,58	0	-	0	-	1.184,00	57,07
Rio do Campo	2	889,82	1	802,21	1	87,61	0	-	0	-	415,19	2,14
Rio do Oeste	2	1.979,13	2	1.979,13	0	-	0	-	0	-	430,23	4,60
Rio do Sul	2	8.738,09	0	-	2	8.738,09	0	-	0	-	1.714,48	5,10
Santa Cecília	18	229.455,78	10	19.215,12	8	210.240,66	0	-	0	-	1.009,15	227,38
São Joaquim	6	19.637,03	3	6.777,64	2	8.067,93	0	-	1	4.791,46	1.837,77	8,08
Taió	8	29.778,14	6	10.904,07	2	18.874,07	0	-	0	-	638,05	46,67
Tangará	15	50.504,97	10	25.823,43	5	24.681,54	0	-	0	-	761,25	66,34
Trombudo Central	11	66.708,27	7	18.804,66	2	4.522,29	1	41.200,23	1	2.181,09	610,00	38,24
Urubici	13	21.931,69	8	5.088,49	4	10.560,34	0	-	1	6.282,86	724,98	21,59
Videira	12	72.711,71	8	53.486,70	4	19.225,01	0	-	0	-	1.750,11	41,55

ORDENS DE SERVIÇO DETALHADOS POR REGIÃO

Data de emissão: 3 de abril de 2024

Período: 01/01/2024 - 03/04/2024

Número de contratos: 126

REGIAO 5 - Planalto Serrano

Total de prédios: 23	304	1.605.402,12	182	585.636,42	103	769.577,99	9	198.669,63	10	51.518,08	27.446,47	45,42
----------------------	-----	--------------	-----	------------	-----	------------	---	------------	----	-----------	-----------	-------

ORDENS DE SERVIÇO DETALHADOS POR REGIÃO

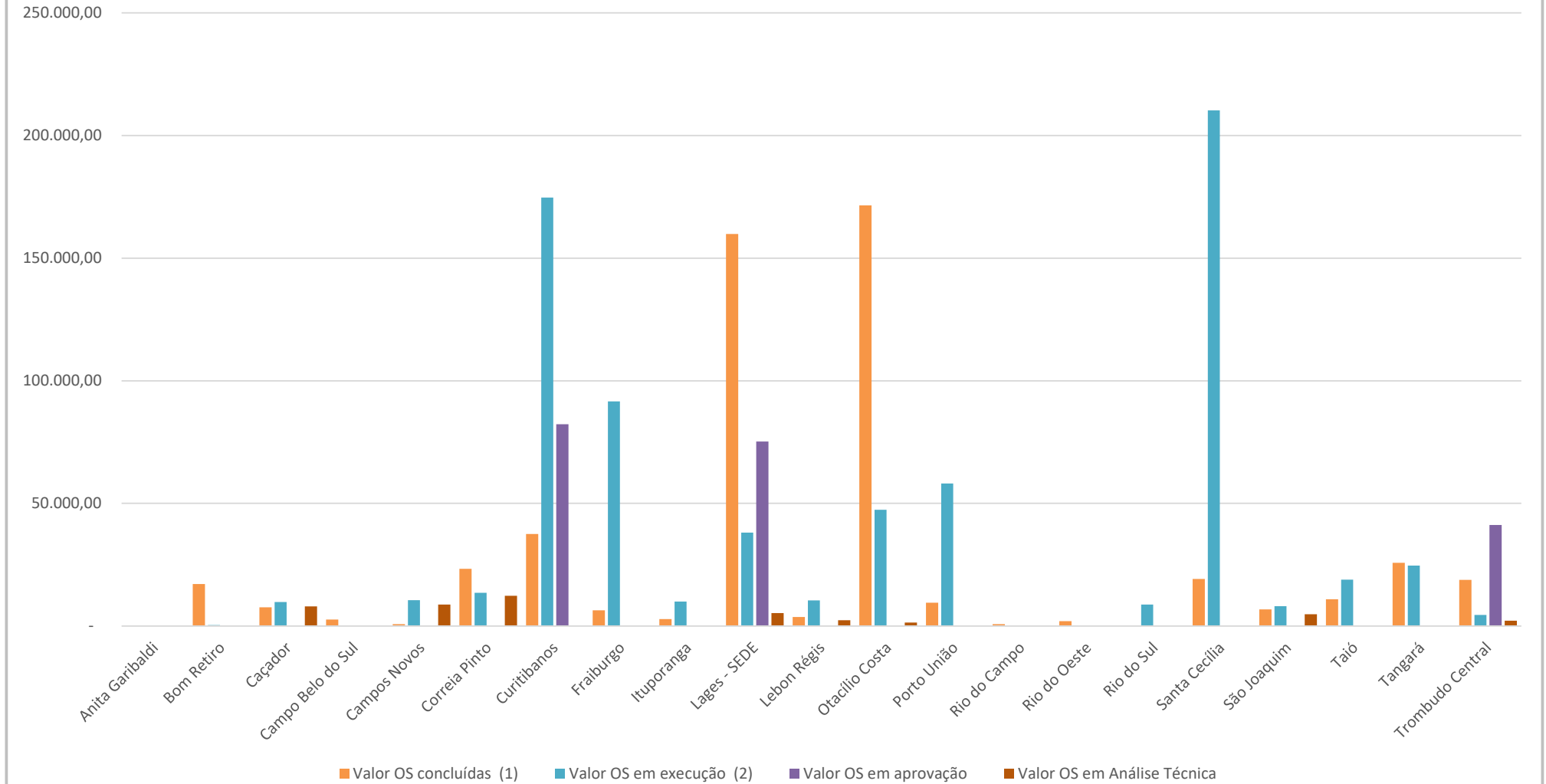
Data de emissão: 3 de abril de 2024

Período: 01/01/2024 - 03/04/2024

Número de contratos: 126

REGIAO 5 - Planalto Serrano

Valores das Ordens de serviço concluídas e em execução



ORDENS DE SERVIÇO DETALHADOS POR REGIÃO

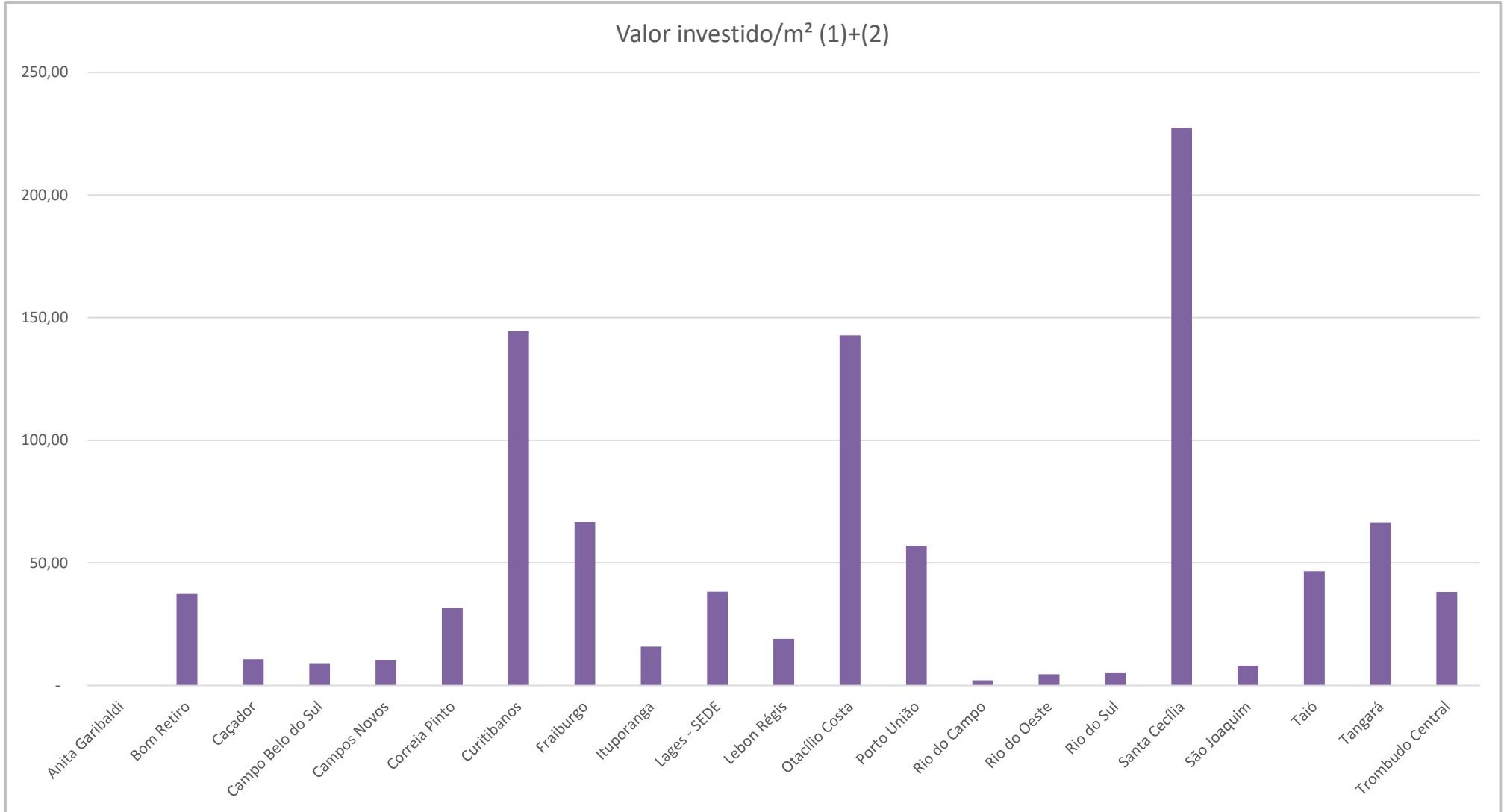
Data de emissão: 3 de abril de 2024

Período: 01/01/2024 - 03/04/2024

Número de contratos: 126

REGIAO 5 - Planalto Serrano

Valor investido/m² (1)+(2)



ORDENS DE SERVIÇO DETALHADOS POR REGIÃO

Data de emissão: 3 de abril de 2024

Período: 01/01/2024 - 03/04/2024

Número de contratos: 126



REGIAO 6 - Oeste do Estado

Prédio	Qtde OS emitidas	Valor OS emitidas	Qtde OS concluídas	Valor OS concluídas (1)	Qtde OS em execução	Valor OS em execução (2)	Qtde OS em aprovação	Valor OS em aprovação	Qtde OS em Análise	Valor OS em Análise Técnica	Área do Prédio (m²)	Valor investido/m² (1)+(2)
Abelardo Luz	9	17.224,19	9	17.224,19	0	-	0	-	0	-	791,00	21,78
Anchieta	5	29.275,16	4	7.367,94	1	21.907,22	0	-	0	-	392,60	74,57
Campo Erê	2	1.086,75	2	1.086,75	0	-	0	-	0	-	763,42	1,42
Capinzal	14	13.454,39	11	12.510,34	2	837,23	0	-	1	106,82	1.049,01	12,72
Catanduvas	7	11.621,35	5	8.808,18	2	2.813,17	0	-	0	-	1.892,20	6,14
Chapecó - SEDE	37	191.741,91	20	76.300,23	9	11.802,79	8	103.638,89	0	-	7.737,00	11,39
Concórdia	6	20.182,25	3	8.219,69	2	9.657,96	0	-	1	2.304,60	5.363,71	3,33
Coronel Freitas	4	3.407,28	2	1.656,10	2	1.751,18	0	-	0	-	1.251,65	2,72
Cunha Porã	16	352.128,81	3	2.104,18	3	3.018,77	9	330.635,19	1	16.370,67	558,90	9,17
Descanso	9	42.917,53	7	9.919,06	2	32.998,47	0	-	0	-	1.168,26	36,74
Dionísio Cerqueira	6	92.748,86	1	275,38	5	92.473,48	0	-	0	-	809,91	114,52
Herval dOeste	2	3.033,51	2	3.033,51	0	-	0	-	0	-	402,46	7,54
Ipumirim	8	16.256,71	4	6.085,54	4	10.171,17	0	-	0	-	774,74	20,98
Itá	9	195.679,34	4	59.534,53	5	136.144,81	0	-	0	-	413,89	472,78
Itapiranga	11	36.413,24	8	7.141,54	3	29.271,70	0	-	0	-	633,00	57,52
Joaçaba	24	215.787,18	10	16.514,22	6	81.622,48	7	116.917,78	1	732,70	2.624,08	37,40
Maravilha	18	42.081,18	12	23.452,74	5	14.332,46	0	-	1	4.295,98	1.795,54	21,04
Modelo	17	17.200,43	14	14.280,19	3	2.920,24	0	-	0	-	479,13	35,90
Mondaí	9	9.330,97	4	7.072,52	5	2.258,45	0	-	0	-	989,66	9,43
Palmitos	22	96.801,39	19	80.415,29	3	16.386,10	0	-	0	-	1.250,40	77,42
Pinhalzinho	25	29.178,31	22	26.466,14	1	370,60	0	-	2	2.341,57	1.509,52	17,78
Ponte Serrada	22	120.545,41	13	26.601,67	7	67.827,03	1	24.043,94	1	2.072,77	418,40	225,69
Quilombo	6	72.031,39	4	3.275,92	2	68.755,47	0	-	0	-	761,25	94,62
São Carlos	5	7.509,05	5	7.509,05	0	-	0	-	0	-	430,00	17,46

ORDENS DE SERVIÇO DETALHADOS POR REGIÃO

Data de emissão: 3 de abril de 2024

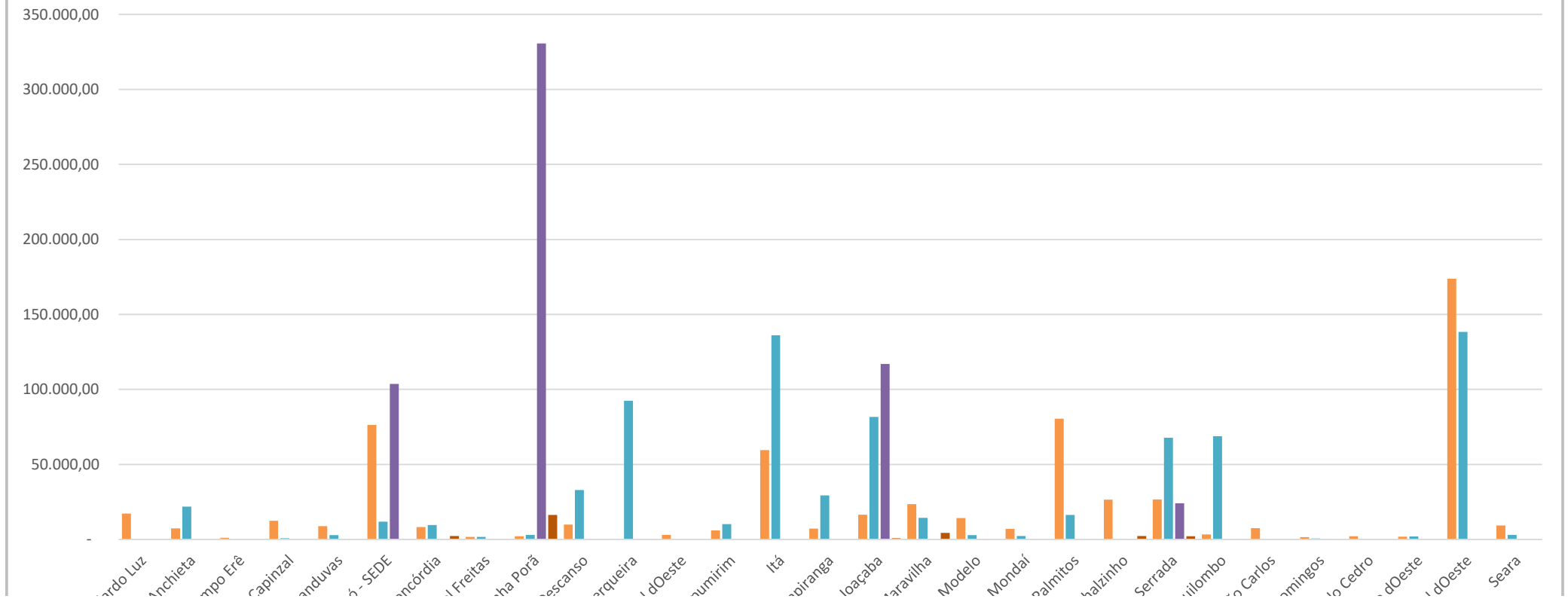
Período: 01/01/2024 - 03/04/2024

Número de contratos: 126

REGIAO 6 - Oeste do Estado

São Domingos	2	2.141,63	1	1.474,67	1	666,96	0	-	0	-	1.534,24	1,40
São José do Cedro	4	2.158,96	4	2.158,96	0	-	0	-	0	-	383,50	5,63
São Lourenço dOeste	5	3.928,96	3	1.880,06	2	2.048,90	0	-	0	-	430,00	9,14
São Miguel dOeste	22	312.250,73	12	173.840,19	10	138.410,54	0	-	0	-	2.336,39	133,65
Seara	9	12.238,72	7	9.233,32	2	3.005,40	0	-	0	-	1.016,84	12,04
Xanxerê	18	32.302,58	11	6.973,92	3	3.479,13	0	-	4	21.849,53	1.477,28	7,08
Xaxim	15	69.194,94	9	13.671,87	2	550,76	2	27.263,51	2	27.708,80	1.174,50	12,11
Total de prédios: 31	368	2.071.853,11	235	636.087,89	92	755.482,47	27	602.499,31	14	77.783,44	42.612,48	50,68

Valores das Ordens de serviço concluídas e em execução



ORDENS DE SERVIÇO DETALHADOS POR REGIÃO

Data de emissão: 3 de abril de 2024

Período: 01/01/2024 - 03/04/2024

Número de contratos: 126

REGIAO 6 - Oeste do Estado

Abelardo
Araucária
Cafelândia
Criciúma
Catarinópolis
Chapecó
Concórdia
Coronel Freitas
Cunhataí
Dionísio Cerqueira
Herval
Ibiporã
Itaipava
Joaquim Taveira
Mafra
Pomerânia
Ponte Serrada
Quilombópolis
São Domingos
São José do Sul
São Lourenço
São Miguel

■ Valor OS concluídas (1) ■ Valor OS em execução (2) ■ Valor OS em aprovação ■ Valor OS em Análise Técnica

ORDENS DE SERVIÇO DETALHADOS POR REGIÃO

Data de emissão: 3 de abril de 2024

Período: 01/01/2024 - 03/04/2024

Número de contratos: 126

REGIAO 6 - Oeste do Estado

