
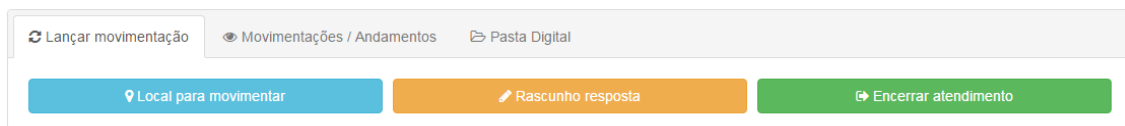



Local para movimentar

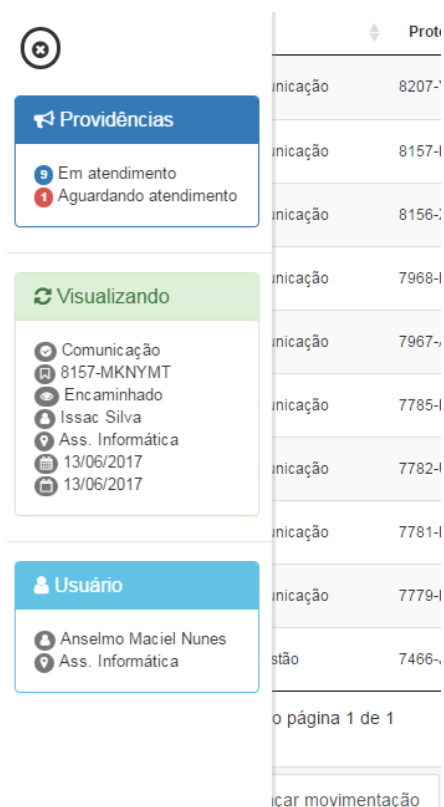
Na tela inicial o usuário, após análise do pedido, poderá encaminhar para outro local a providência sob posse de seu setor. Para isso deve clicar no botão  “Movimentos” na coluna “Ações”.

A tela inicial será atualizada e no final da tabela de providências do setor, um painel com três abas será apresentado.



Tela inicial com o painel habilitado para a providência corrente – 01

Você pode verificar qual a providência que sofrerá alguma ação, ao posicionar o cursor do mouse no  ícone de informação no canto superior esquerdo da tela.



The screenshot shows a web interface with a table of providências on the right and three side panels on the left. The table has columns for 'Provisão' and 'Número'. The side panels are:

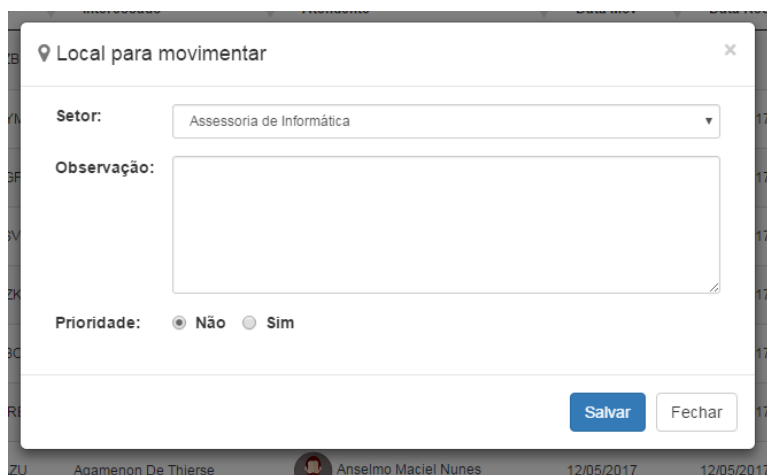
- Providências:** Shows 9 'Em atendimento' and 1 'Aguardando atendimento'.
- Visualizando:** Shows details for a selected item: Comunicação, 8157-MKNYMT, Encaminhado, Issac Silva, Ass. Informática, 13/06/2017, 13/06/2017.
- Usuário:** Shows details for the current user: Anselmo Maciel Nunes, Ass. Informática.

Provisão	Número
Comunicação	8207-2
Comunicação	8157-I
Comunicação	8156-2
Comunicação	7968-I
Comunicação	7967-2
Comunicação	7785-I
Comunicação	7782-I
Comunicação	7781-I
Comunicação	7779-I
Comunicação	7466-2

Tela de informação providência atual - 02

No painel, ao final da tabela de providências do setor clique no botão “Local para movimentar”.

Uma nova janela será apresentada. Ela contém uma caixa de seleção chamada “Setor” com todos os setores possíveis para receber uma providência. Basta selecionar um setor e clicar no botão “Salvar”. Aguarde a mensagem informando o status da operação. Atente, que, o sistema impede a movimentação para o próprio setor.



Local para movimentar

Setor: Assessoria de Informática

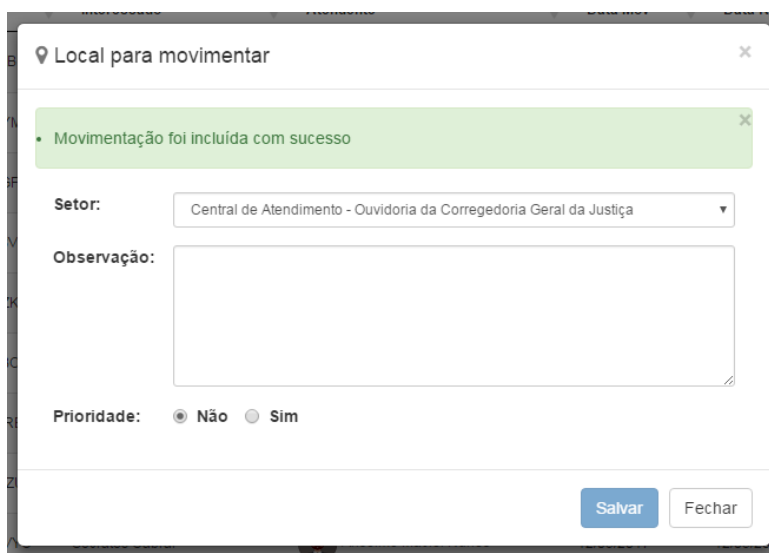
Observação:

Prioridade: Não Sim

Salvar Fechar

ZU Agamenon De Thierse Anselmo Maciel Nunes 12/05/2017 12/05/2017

Tela janela local para movimentar - 03



Local para movimentar

Movimentação foi incluída com sucesso

Setor: Central de Atendimento - Ouvidoria da Corregedoria Geral da Justiça

Observação:

Prioridade: Não Sim

Salvar Fechar

Tela janela local para movimentar com mensagem - 04

Os campos “Observação” e “Prioridade” são opcionais. Preencher e/ou selecionar fica a critério do usuário. O campo “Setor” é de seleção obrigatória. Após clicar no botão “Fechar”, a tela inicial será atualizada. A providência movimentada sumirá do painel, pois acaba de ser alocada para outro setor.