

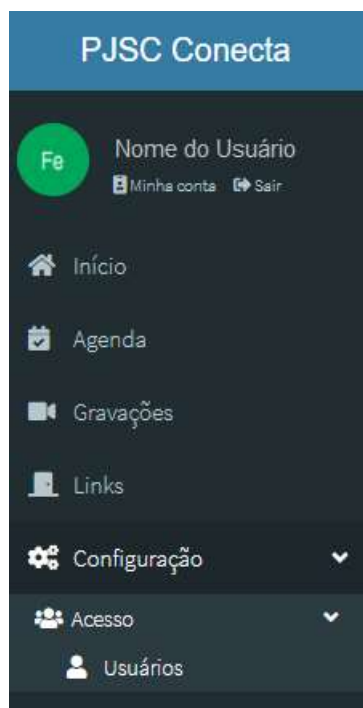
## PJSC-Conecta 2.0

### Roteiro de configuração de usuários do Primeiro Grau.

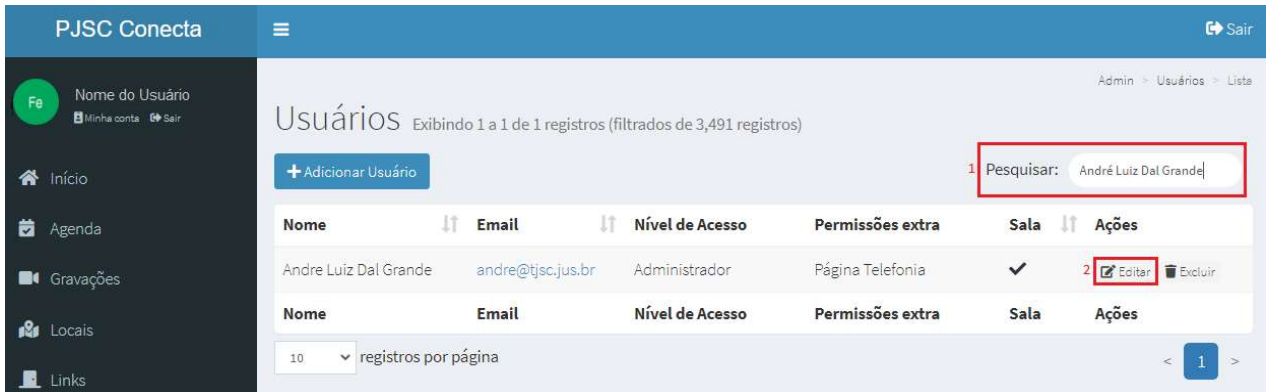
1. Certifique-se que o usuário realizou o primeiro *login* no PJSC-Conecta 2.0 (<https://vc2.tjsc.jus.br>).  
*Importante:* O usuário somente será listado para configuração caso tenha realizado o primeiro acesso.



2. No PJSC-Conecta 2, acesse o menu “Configuração > Usuários”  
*Importante:* Caso o item do menu não esteja sendo exibido é provável que você não possua permissões. Entre em contato com o suporte através da Central de Serviços, menu “Solicitar Serviços > Tecnologia da Informação Videoconferência (PJSC - Conecta) > Suporte técnico para videoconferência a (PJSC - Conecta)” para obtê-las.



3. Use a caixa de pesquisa de usuário no canto superior direito da tela para localizar o usuário, selecione o usuário e pressione o botão “Editar”



PJSC Conecta

Nome do Usuário  
Minha conta Sair

Início  
Agenda  
Gravações  
Locais  
Links

Usuários Exibindo 1 a 1 de 1 registros (filtrados de 3,491 registros)

+ Adicionar Usuário

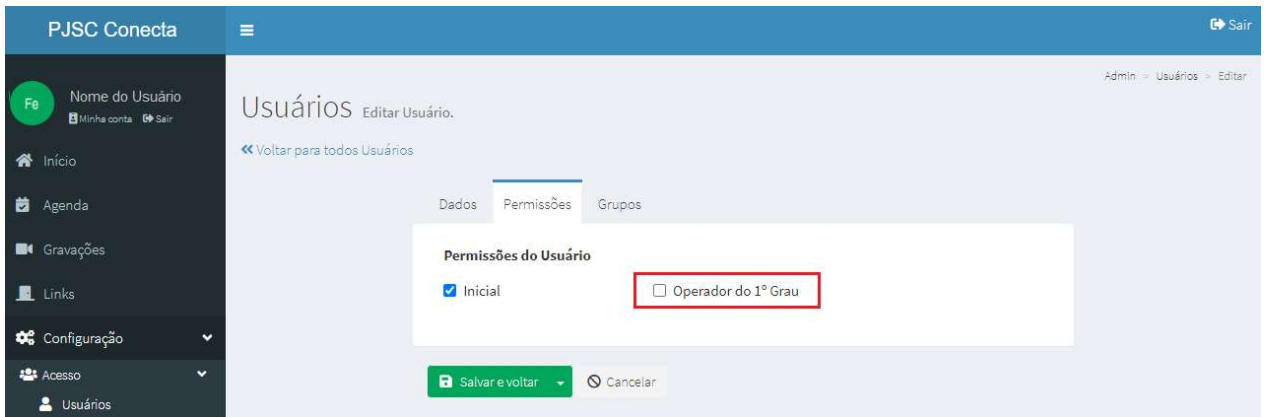
1 Pesquisar: André Luiz Dal Grande

Nome	Email	Nível de Acesso	Permissões extra	Sala	Ações
Andre Luiz Dal Grande	andre@tjsc.jus.br	Administrador	Página Telefonia	✓	2 Editar Excluir

10 registros por página

< 1 >

4. Na aba “Permissões” marque o item “Operador do 1º Grau”



PJSC Conecta

Nome do Usuário  
Minha conta Sair

Início  
Agenda  
Gravações  
Links  
Configuração  
Acesso  
Usuários

Usuários Editar Usuário.

<< Voltar para todos Usuários

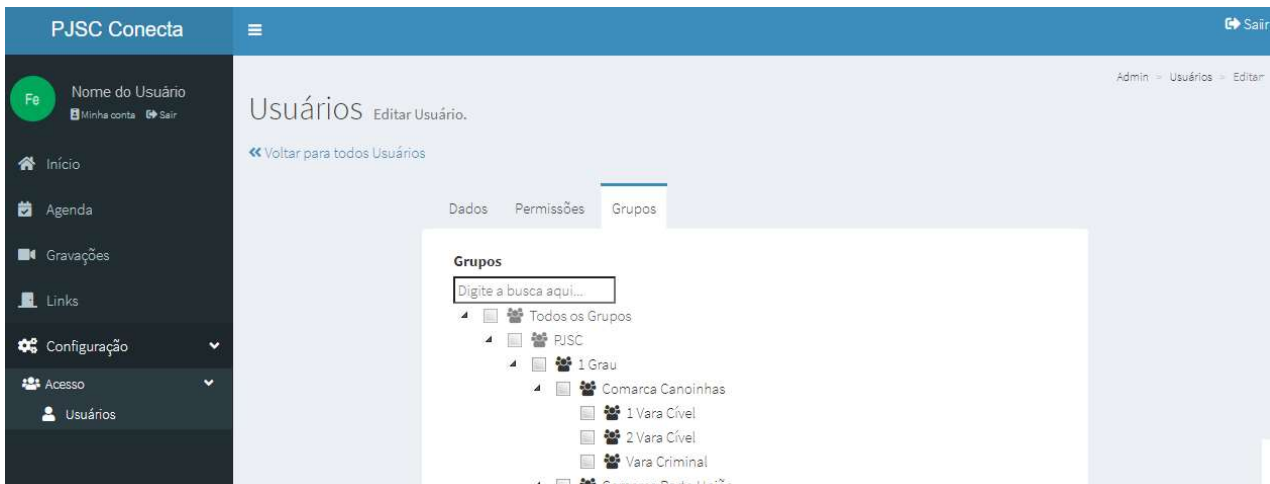
Dados Permissões Grupos

Permissões do Usuário

Inicial  Operador do 1º Grau

Salvar e voltar Cancelar

5. Na aba “Grupos” selecione as varas para as quais serão concedidas as permissões ao usuário.



PJSC Conecta

Nome do Usuário  
Minha conta Sair

Início  
Agenda  
Gravações  
Links  
Configuração  
Acesso  
Usuários

Usuários Editar Usuário.

<< Voltar para todos Usuários

Dados Permissões Grupos

Grupos

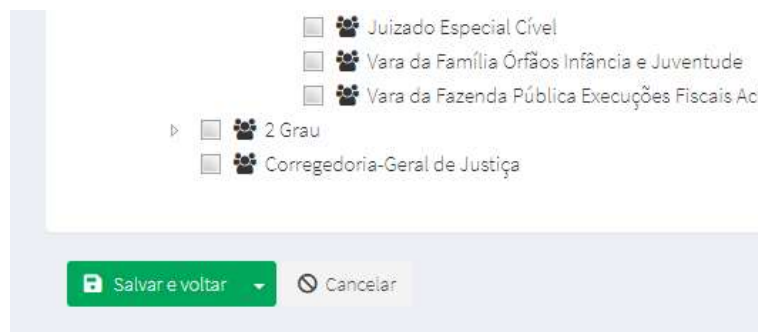
Digite a busca aqui...


- Todos os Grupos
  - PJSC
    - 1 Grau
      - Comarca Canoinhas
        - 1 Vara Cível
        - 2 Vara Cível
        - Vara Criminal
      - Comarca Porto União


**IMPORTANTE 1:** Não selecionar o grupo da Comarca, pois desta forma não será mais possível visualizar o usuário. Sempre selecionar a vara ou as varas.


**IMPORTANTE 2:** Você somente poderá conceder permissões aos grupos da sua comarca. Se as caixas de seleção da sua comarca não estão ativas é provável que você não esteja liberado para ela. Entre em contato com o suporte através da Central de Serviços, menu “Solicitar Serviços > Tecnologia da Informação Videoconferência (PJSC - Conecta) > Suporte técnico para videoconferência (PJSC - Conecta)” para liberação.


6. Pressione o botão “Salvar e Voltar” no fim da página.




 Juizado Especial Cível

 Vara da Família Órfãos Infância e Juventude

 Vara da Fazenda Pública Execuções Fiscais Acionárias

▶   2 Grau

 Corregedoria-Geral de Justiça