



## **NOVIDADES DA VERSÃO 9.18**

Tribunal de Justiça de Santa Catarina

Lançamento em 07/01/2026

# SUMÁRIO

## Caderno 1: Usuários Internos

### **ATP - AUTOMATIZAÇÃO DA TRAMITAÇÃO PROCESSUAL**

---

[ATP - Novo gatilho na automatização \("Por Evento ou Petição ou Documento"\)](#)

### **TECNOLOGIAS DA SAÚDE**

---

[Implementação de ferramentas para cadastro de Tecnologias de Saúde](#)

### **DJEN - DIÁRIO DA JUSTIÇA ELETRÔNICO**

---

[Ajuste na descrição do evento de Intimação de Réu Revel](#)

[Mudança de comportamento na Intimação de Réu Revel](#)

### **ACESSO AO SISTEMA**

---

[Login da Microsoft \(PJSC\)](#)

### **JURISPRUDÊNCIA**

---

[Módulo de Jurisprudência: melhoria na exibição da citação da Ementa](#)

### **USUÁRIOS INTERNOS - 1º GRAU**

---

[Minutas: Julgamento com Perspectiva Racial](#)

[Relatório Geral - possibilidade de pesquisa por precedentes](#)

[Validação de audiências em aberto na remessa ao segundo grau, no retorno de diligência e no retorno do plantão](#)

[Criação de tags](#)

[Cadastro de Endereço e Contato na Petição Inicial](#)

[Cadastro de Endereço e Contato nos Detalhes do Processo](#)

[Análise do Pedido de acesso a processo sigiloso](#)

### **SESSÃO DE JULGAMENTO**

---

## **USUÁRIOS INTERNOS - 2º GRAU**

---

[Criação de tags](#)

[Minutas: Julgamento com Perspectiva Racial](#)

[Relatório Geral - possibilidade de pesquisa por precedentes](#)

## **Caderno 2: Usuários Externos**

### **ADVOGADOS(AS) E ENTES EXTERNOS**

---

[Cadastro de Endereço e Contato na Petição Inicial](#)

[Cadastro de Endereço e Contato nos Detalhes do Processo](#)

[Pedido de acesso a processo sigiloso](#)

[Módulo de Jurisprudência: melhoria na exibição da citação da Ementa](#)

[Melhoria de segurança no acesso a processos relacionados](#)

[Atualização no layout](#)

# APRESENTAÇÃO

Temos a satisfação de apresentar as novidades da **versão 9.18 do eproc**.

A nova versão traz melhorias de usabilidade, novos controles processuais e ajustes em painéis e relatórios. O objetivo é agilizar rotinas e reduzir retrabalho.

Siglas usadas:

**DJEN** = Diário da Justiça Eletrônico.

**ATP** = Automação da Tramitação Processual.

**1G** = 1º Grau.

**2G** = 2º Grau.

# CADERNO 1: NOVIDADES GERAIS DA VERSÃO 9.18 PARA USUÁRIOS INTERNOS



## AUTOMAÇÃO DA TRAMITAÇÃO PROCESSUAL (ATP)

### ATP - Novo gatilho na automatização ("Por Evento ou Petição ou Documento")

Toda vez que for lançado algum dos eventos OU tipo de petição OU documentos listados, os processos efetivamente movimentados serão incluídos no localizador selecionado, conforme o que foi definido no comportamento do localizador REMOVE.

**TIPO DE CONTROLE:** [?](#)

Por Evento OU Tipo de Petição OU Documento ▾

**Evento:**

Nada selecionado ▾

**Tipo de Petição:**

Nada selecionado ▾

**Documento:**

Nada selecionado ▾

Restringir petições ou documentos de: [?](#)

QUALQUER PARTE ▾

Remover Todos

## Implementação de ferramentas para cadastro de Tecnologias de Saúde

O sistema eproc passa a exigir o preenchimento obrigatório dos dados de tecnologia nos processos relacionados à saúde pública e suplementar para permitir a remessa ao TJSC.

Além disso, foram implementadas as seguintes melhorias:

- Sincronização automática dos dados de tecnologia quando o processo é movimentado entre o primeiro e o segundo grau.
- Criação da funcionalidade de Histórico, que registra todas as alterações realizadas nos dados.
- Inclusão de lembretes em caso de mudanças no assunto ou nos dados de tecnologia quando da baixa ou remessa e alerta ao remover o assunto de saúde em processo com tecnologia cadastrada.

Para mais informações e orientações detalhadas, acesse o [Tutorial de Demandas da Saúde](#).

---

# DJEN – Diário da Justiça Eletrônico Nacional

## Ajuste na descrição do evento de Intimação de Réu Revel:

O evento antes identificado como “**Expedida/certificada a intimação – Publicação no Diário Eletrônico**” passa a ser exibido como “**Expedida/certificada a intimação – Réu Revel**”.

Esse ajuste torna a identificação do ato mais clara e alinhada ao procedimento aplicado ao Réu Revel.

Evento de citação/intimação:



Expedida/certificada a intimação - Réu Revel

## Mudança de comportamento na Intimação de Réu Revel:

Agora, nas intimações do Réu Revel (evento “**Expedida/certificada a intimação - Réu Revel**”), foram aplicadas regras semelhantes às demais intimações publicadas no DJEN:

- Caso o documento referido na intimação não se enquadrar na regra de validação dos tipos permitidos (despacho, sentença, acórdão...)
- Ou for um documento externo:

O sistema fará automaticamente um Ato Ordinatório com um texto simples, indicando a qual evento a intimação se refere, e realizará a publicação com base neste ato:

| Eventos |                        |  |         |   |  |
|---------|------------------------|--|---------|---|--|
| Evento  | Data/Hora              | Descrição  | Usuário | Documentos  |  |
| 22      | 26/11/2025<br>14:54:04 | <b>Ato ordinatório praticado</b> - Documento encaminhado à disponibilização no Diário Eletrônico - no dia 27/11/2025 - Refer. ao Evento: 21  | SECJE   |  ATOORD1 |  |
| 21      | 26/11/2025<br>14:37:17 | <b>Expedida/certificada a intimação - Réu Revel</b><br>Refer. ao Evento 15<br>( <b>AGRAVADO</b> -  )<br>Prazo: 5 dias Status:AGUARD. ABERTURA<br>Diário de Justiça Eletrônico Nacional: Enviado em 26/11/2025 para disponibilização em 27/11/2025 |         | Evento não gerou documento  |  |





AGRAVO DE INSTRUMENTO Nº [REDACTED].2025.8.24.0000/SC (originário:  
processo nº [REDACTED] 20258240139/SC)  
RELATOR : [REDACTED]  
AGRAVADO : [REDACTED]

ATO ORDINATÓRIO

Intimação realizada no sistema eproc.

O ato refere-se ao seguinte evento:

Evento 15 - 24/10/2025 - [REDACTED]




## Acesso ao sistema


Agora é possível acessar o sistema eproc por meio do login da Microsoft (PJSC), sem a necessidade de senha de acesso específica do eproc.

Usuário


Senha



**Entrar**

Outras opções de acesso 

Certificado Digital

 Microsoft (PJSC)

[Esqueci minha senha](#)  
Autenticação em dois fatores

### Observações:

O login da conta Microsoft do TJSC é uma opção ao uso do login e senha para acesso ao eproc. Esta opção não exclui a necessidade de cadastro prévio do usuário no eproc, com a geração de senha e 2FA exclusivo do sistema.

### Requisitos:

- Ter uma conta de e-mail do TJSC (usuários com matrícula).
- Usuário cadastrado no eproc com e-mail institucional @[tjsc.jus.br](mailto:tjsc.jus.br).

### Passos:

- Selecionar o botão “Microsoft (PJSC)” na tela inicial;
- Se já estiver logado na Microsoft do Tribunal no navegador (ter entrado no Teams ou Outlook recentemente) - o usuário já entra logado no eproc, sem necessidade do 2FA do eproc;
- Se não tiver feito o login na microsoft recentemente - ao selecionar a opção “Microsoft (PJSC)” deve fazer o login como já faz para acessar o Teams ou Outlook, passando pelo **2FA da microsoft**.

## Módulo de Jurisprudência: melhoria na exibição da citação da Ementa

A partir desta versão, o ícone “Visualizar/Copiar citação” passa a apresentar informações mais completas e precisas sobre a autoria do Acórdão, especialmente nos casos de julgamentos por maioria.

### Como funciona agora:

#### 1. Julgamento por maioria com Relator(a) vencido(a):

O sistema passa a exibir **tanto o nome do Relator(a) original quanto o nome do Relator(a) para o Acórdão**.

Assim, a citação reflete corretamente a dinâmica do julgamento e evita dúvidas sobre quem relatou o processo e quem redigiu o Acórdão.

---

Citação

x

---

EMENTA: VISTOS E RELATADOS ESTES AUTOS EM QUE SÃO PARTES AS ACIMA INDICADAS, A EGRÉGIA 2ª CÂMARA DE DIREITO CIVIL DO TRIBUNAL DE JUSTIÇA DO ESTADO DE SANTA CATARINA DECIDIU, POR MAIORIA, VENCIDO O RELATOR, DAR PROVIMENTO AO RECURSO, NOS TERMOS DO RELATÓRIO, VOTOS E NOTAS DE JULGAMENTO QUE FICAM FAZENDO PARTE INTEGRANTE DO PRESENTE JULGADO. VISTOS E RELATADOS ESTES AUTOS EM QUE SÃO PARTES AS ACIMA INDICADAS, A EGRÉGIA 2ª CÂMARA DE DIREITO CIVIL DO TRIBUNAL DE JUSTIÇA DO ESTADO DE SANTA CATARINA DECIDIU, POR MAIORIA, VENCIDO O RELATOR, DAR PROVIMENTO AO RECURSO, NOS TERMOS DO RELATÓRIO, VOTOS E NOTAS DE JULGAMENTO QUE FICAM FAZENDO PARTE INTEGRANTE DO PRESENTE JULGADO. (TJSC, ApCiv 2ª Câmara de Direito Civil, Relator JOÃO MARCOS BUCH, Relator para Acórdão VOLNEI CELSO TOMAZINI, julgado em 17/11/2025)

#### 2. Julgamento unânime:

Quando a decisão for unânime, o sistema continuará exibindo **somente o nome do Relator(a)**, como já acontecia.

Essa melhoria garante mais clareza, transparência e fidelidade às informações apresentadas na citação da ementa.

---



## USUÁRIOS(AS) INTERNOS(AS) – 1º GRAU (1G)

### Minutas: Julgamento com Perspectiva Racial

O eproc passa a oferecer uma nova opção para identificação de Decisões e Acórdãos elaborados sob Perspectiva Racial, conforme a Resolução CNJ nº 598/2024. Com esta novidade, os usuários podem:

- **Marcar a minuta**

Durante a criação, edição ou visualização de minutas, passa a estar disponível a opção “Julgamento com Perspectiva Racial”.

\*Os tipos de documento que permitem essa marcação são: \*Despacho/Decisão, Sentença e Acórdão.

- **Visualizar a marcação no documento**

Ao anexar a minuta ao processo, a identificação de Perspectiva Racial será exibida no documento, assim como já ocorre com a Perspectiva de Gênero.



- **Consultar no novo relatório**

As minutas marcadas com Julgamento com Perspectiva Racial podem ser pesquisadas no relatório disponível em: Relatórios → Protocolo de Julgamento com Perspectiva Racial.

Perfis que podem acessar o relatório:

Magistrado, Chefe de Cartório, Servidor Unidade Judicial Avançado e Servidor Unidade Judicial.

Como funciona o controle interno:

Se a decisão for marcada com Perspectiva Racial, ela aparecerá automaticamente no relatório. Caso seja necessário ocultar um processo da lista, basta selecioná-lo e clicar “Marcar como Exportados”.

Também é possível fazer isso individualmente, usando o ícone “Marcar como Exportado” na coluna Ações.

Para desfazer a exportação, clique novamente no mesmo ícone.

### Filtros disponíveis:

O relatório permite pesquisar:

- número do processo,
- tipo de documento,
- processos já exportados (basta marcar “exibir também as exportadas” e informar as datas inicial e final).

### Exibição da Ementa:

Para cada processo listado, o campo “Ementa” mostra:

- o texto da ementa (no caso de acórdãos), ou
- o trecho marcado pelo usuário com o atalho ALT + P na minuta da decisão.

racial

Relatórios

Protocolo de Julgamento com Perspectiva Racial

### Protocolo de Julgamento com Perspectiva Racial

Filtros

Número do Processo:

Tipo de Documento:

Paginação: 25 por página

Exibir também as exportadas

Data Inicial:

Data Final:

[Consultar](#) [Limpar filtros](#)

[Abrir os processos selecionados em abas/janelas](#)

Lista de Protocolo Julgamento Perspectiva Racial (2 registros):

| <input checked="" type="checkbox"/> | Unidade Judiciária                           | Município Sede | Processo             | Classe Judicial          | Assunto Principal                           | Sigilo | Exportação          | Ações                               |
|-------------------------------------|--|----------------|----------------------|--------------------------|---|--------|---------------------|-------------------------------------|
| <input type="checkbox"/>            | Juizo da 3ª Vara Cível da Comarca de Palhoça | Palhoça        | <input type="text"/> | Procedimento Comum Cível | Esbulho / Turbação / Ameaça (Direito Civil) | Não    | 28/11/2025 13:41:35 | <input checked="" type="checkbox"/> |
| <input type="checkbox"/>            | Juizo da 3ª Vara Cível da Comarca de Palhoça | Palhoça        |                      | Procedimento Comum Cível | Esbulho / Turbação / Ameaça (Direito Civil) | Não    |                     | <input type="checkbox"/>            |

Ementa

Link Documento [DESPACHO/DECISÃO \(310082967881\)](#)

Link Documento [SENTENÇA \(310082967883\)](#)

teste do campo ementa localizado no relatório julgo precedente

## Relatório Geral – possibilidade de pesquisa por precedentes

Esta versão traz melhorias importantes na consulta de precedentes dentro do sistema. Agora, além da pesquisa pelos **precedentes qualificados já associados ao processo**, passa a estar disponível **precedentes informados pelo peticionante**. Acesse: Relatório geral> precedentes qualificados> tipo de pesquisa: selecionar precedentes pelo peticionante > preencha os demais filtros desejados (por ex. autuação) > consultar

**Precedentes Qualificados**

Tipo: Nada selecionado | Situação: Nada selecionado

Número: Pesquisar... | [Listar todos](#)

Tipo de pesquisa: Precedentes Vinculados, Precedentes pelo Peticionante

- Precedentes Vinculados
- Precedentes pelo Peticionante

Ainda, também na **capa do processo** foi incluído o campo **“Precedentes Qualificados – Precedentes sugeridos com base no conteúdo dos recursos aos tribunais superiores”**, ampliando a visibilidade das informações e facilitando a análise pelo usuário.

Precedentes Qualificados

Precedentes sugeridos com base no conteúdo dos recursos aos tribunais superiores:

| Evento | Documento analisado | Precedentes informados pelo peticionante                           |
|--------|---------------------|--|
| 83     | PUIL TRU1           |  |
| 91     | REEXTRA1            | Reperussão Geral-RG (STF) - 1218 , Reperussão Geral-RG (STF) - 958 |

Observe nas informações do evento (clique na lupa) quais são os precedentes informados no momento da interposição do recurso pelo peticionante.

91 08/09/2025 21:05:27 **RECURSO EXTRAORDINÁRIO** - Refer. ao Evento: 77

Informações do Evento

Temas informados pelo peticionante:

- Reperussão Geral-RG (STF) - 1218
- Reperussão Geral-RG (STF) - 958

90 Data inicial da contagem do prazo: 12/09/2025 00:00:00

Evento não gerou documento

## Validação de audiências em aberto na remessa ao segundo grau, no retorno de diligência e no retorno do plantão.

O sistema agora verifica se o processo possui **audiências em aberto** antes de permitir três ações:

- Remessa do processo ao segundo grau.
- Retorno do processo após cumprimento de diligência.
- Retirada do processo do plantão.

Quando o usuário clicar na “Ação Remessa TJSC”, o Painel de Verificação de Pendências exibirá automaticamente uma mensagem informando a situação das audiências:

“**Existem audiências com resultados pendentes**” – quando houver audiência ainda não concluída.

“**Não existem audiências com resultados pendentes**” – quando não houver pendências.

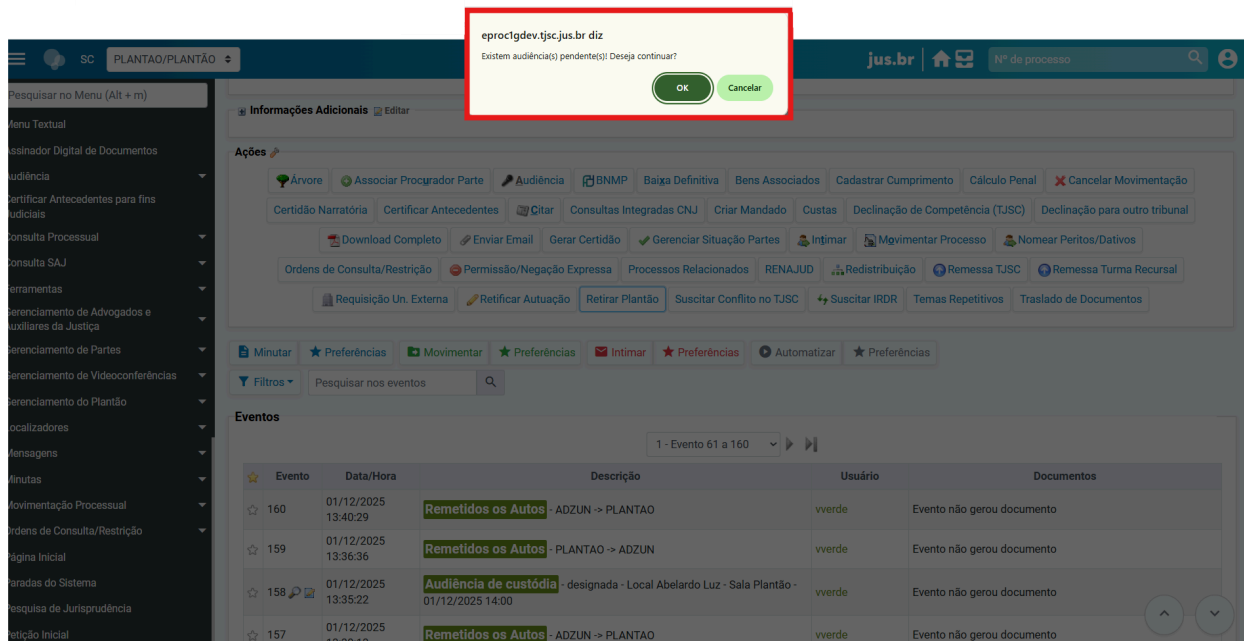
**Verificação de Pendências**

- ✓ Houve Sentença/Decisão Terminativa em 27/03/2025 18:21:07 - Julgado procedente o pedido
- ✓ Justiça Gratuita Deferida
- ✓ Não Existe Prazo Aberto
- ✓ Todas as Partes tem Representante
- ✓ Não Existe Remessa em Aberto
- ✓ Situação do Processo Verificada: MOVIMENTO
- ✓ Não existem nomeações AJG sem solicitação de pagamento
- ✓ Não existem solicitações de pagamento AJG sem validação
- ⚠ Existem audiências com resultados pendentes**

|  |   |
|--|---|
| Houve APELAÇÃO   | <input type="radio"/> Sim <input type="radio"/> Não |
| Há determinação de REEXAME NECESSÁRIO                                  | <input type="radio"/> Sim <input type="radio"/> Não |
| O Apelado foi INTIMADO PARA CONTRARRAZÕES ou a INTIMAÇÃO é DISPENSÁVEL | <input type="radio"/> Sim <input type="radio"/> Não |
| Houve recolhimento de CUSTAS ou NÃO SE APLICA                          | <input type="radio"/> Sim <input type="radio"/> Não |

Quando o processo está no Plantão e o servidor clica em “Retirar de Plantão”:

- **Se existir audiência em aberto:** O sistema mostra um alerta informando que há audiência pendente. A mensagem pergunta se o usuário deseja continuar ou cancelar a ação para verificar a pendência.
- **Se não existir audiência em aberto:**  
O sistema segue normalmente sem mostrar nenhuma mensagem.



## Criação de tags

Foram criadas três tags para permitir a inserção dos seguintes dados nas minutas, o que irá suprimir a necessidade de transcrição dessas informações por parte do usuário:

@DATAULTIMASESSAOJULGAMENTO@

Data da última sessão de julgamento finalizada com acórdão juntado no processo

@EMENTAULTIMOJULGAMENTO@

Ementa do último julgamento finalizado com acórdão juntado no processo

@DISPOSITIVODOACORDAOULTIMOJULGAMENTO@

Dispositivo do acórdão do último julgamento finalizado com acórdão juntado no processo

## Cadastro de Endereço e Contato na Petição Inicial

O eproc passou a permitir que advogados e servidores incluam endereço e informações de contato das partes diretamente durante o ajuizamento da petição inicial.

Durante o preenchimento das etapas de inclusão de autores e réus, ficará disponível o ícone “Adicionar Endereço e Contato”, que abre uma tela para cadastrar endereço, e-mail e celular, além de permitir marcar o endereço favorito.

Os endereços exibidos são somente aqueles que o usuário está cadastrando para a petição. Endereços antigos da parte não aparecem.

Para réus, é possível declarar que o endereço é desconhecido e, para registrar essa informação no processo, foi criado o dado complementar "Réu com endereço desconhecido".

Ao finalizar o ajuizamento, o eproc salva os endereços cadastrados, identifica duplicidades internamente sem exibir alertas ao usuário e vincula o endereço ao processo.

**Peticionamento Eletrônico (3 de 5) - Partes (autores)** ?

Informações do processo >> Assuntos >> **Partes Autoras** >> Partes Réus >> Documentos


[Consultar](#) [Novo](#) [< Anterior](#) [Próxima >](#) [Cancelar](#)

**Consulta**

**Tipo Pessoa:**  **CPF:**   **Sem CPF:**  **Outros Documentos:** Escolha o Tipo

**Pesquisar pelo nome:**  [Consultar](#)

**Partes (autores) a utilizar neste ajuizamento**

| Nome          | CPF / CNPJ | Tipo de Parte | Principal?                   | Tipo Representação | Justiça Gratuita                      | Adicionar Endereço  | Ações   |
|---------------|------------|---------------|------------------------------|--------------------|---------------------------------------|---|---|
| AUTOR TESTE 1 | 0198*****  | AUTOR         | <input type="checkbox"/> Sim | Definir (Opcional) | <input type="text" value="Não reqt"/> |  |  |

## Cadastro de Endereço e Contato nos Detalhes do Processo

Essa funcionalidade permite que o advogado inclua endereços das partes diretamente na página principal do Processo, com o objetivo de agilizar a citação e outros atos processuais.

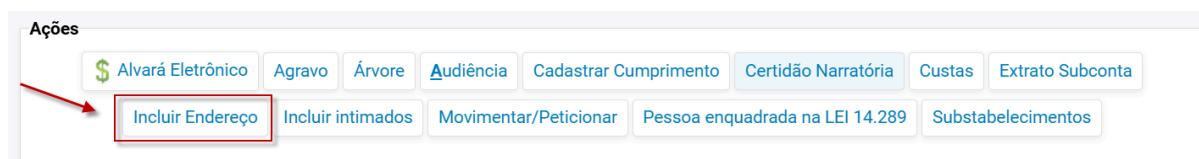
Acesse **Consulta Processual > Detalhes do Processo > Ações > Incluir Endereço** (quando disponível).

Para o advogado da parte autora, o sistema lista os nomes das partes autoras e réus; para o advogado da parte ré, aparecem apenas os réus.

É possível alterar somente partes do tipo pessoa física e jurídica. Partes do polo neutro (ex. perito, assistente, ofendido) e Entidades não permitem a inclusão de endereços e contatos.

Endereços já cadastrados são exibidos somente para visualização (sem edição).

É possível marcar endereço como favorito.



## Análise do Pedido de acesso a processo sigiloso

O eproc agora permite que o advogado solicite acesso a processos sigilosos diretamente pelo sistema, sem a necessidade de enviar e-mail à Unidade Judicial.

A nova funcionalidade está disponível para processos com sigilo nível 2, 3 ou 4 e pode ser acessada pelo advogado no menu **Petição/Movimentação** → **Petição/Movimentação Individual**.

Após o envio, o acompanhamento do pedido é feito pelo próprio eproc, com indicação clara do resultado: acesso concedido, parcialmente concedido ou negado.

A funcionalidade não se aplica a processos com sigilo nível 5 e deve ser utilizada exclusivamente para pedidos de acesso a processos sigilosos. Consulte o tutorial para ver como analisar o pedido de acesso a processo sigiloso.

#### Análise do Pedido de Acesso

Situação

Em Análise

Sobre as situações:

**Concedido Acesso Total:** Associa o representante à(s) parte(s) e concede permissão expressa.

**Concedido Acesso Parcial:** Somente associa o representante à(s) parte(s) sem conceder a permissão expressa.

**Acesso Negado:** Não associa o representante à(s) parte(s) nem concede permissão expressa.

A situação informada nesta seção será disponibilizada ao advogado peticionante.

## Sessão de Julgamento (1G e 2G)

Criada funcionalidade na tela de sessão de julgamento, para ser utilizada pelos gabinetes, que permite indicar qual membro (assessor ou magistrado) do órgão julgador é responsável pela criação do voto para o processo indicado.

Obs.: A indicação do responsável aparecerá apenas na lotação do gabinete que fez o registro.



DESENVOLVIMENTO

### Sessão Virtual - Resolução CNJ 591/24 - Câmara de Direito Civil - 13/11/2025 A 17/11/2025 (Paut

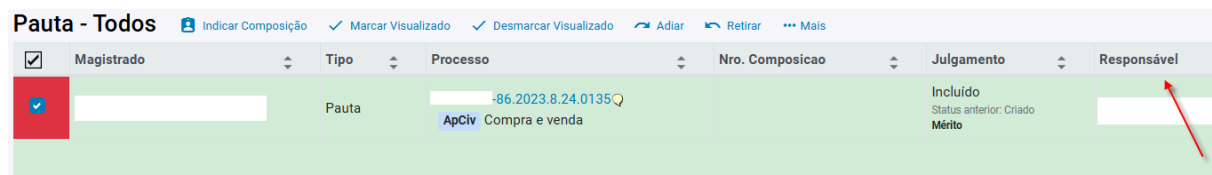
Sessão(0) **Pauta (1)** Mesa (0) Privados/Internos (0) Pesquisa (0)

**Todos (1)** Destaques (0)

#### Pauta - Todos

Indicar Composição ✓ Marcar Visualizado ✓ Desmarcar Visualizado Adiar Retirar Mais

| Magistrado                          | Tipo  | Processo                               |   |
|-------------------------------------|-------|--|---|
| <input checked="" type="checkbox"/> | Pauta | 2023.8.24.0135<br>ApCiv Compra e venda | <ul style="list-style-type: none"><li>Excluir</li><li>Cadastrar Convocação</li><li>Alterar Magistrado</li><li>Criar minuta</li><li><b>Atribuir Responsável</b></li><li>Incluir Destaque</li><li>Assinar</li><li>Verificar impedimentos</li><li>Alterar Localizador/Status</li><li>Anexar Minutas ao processo</li><li>Imprimir</li></ul> |



#### Pauta - Todos

Indicar Composição ✓ Marcar Visualizado ✓ Desmarcar Visualizado Adiar Retirar Mais

| Magistrado                          | Tipo  | Processo                                  | Nro. Composicao | Julgamento                                    | Responsável |
|-------------------------------------|-------|---|-----------------|---|-------------|
| <input checked="" type="checkbox"/> | Pauta | 86.2023.8.24.0135<br>ApCiv Compra e venda |                 | Incluído<br>Status anterior: Criado<br>Mérito |             |

Em “critérios de exibição” é possível exibir a coluna “Responsável”:

## Critérios de exibição

Colunas/dados a exibir:

Selecionado 7 de 17

- Ementa
- Dispositivo
- Localizadores
- ✓ Lembretes
- Anexos
- ✓ Destaques
- Destaques do Órgão
- ✓ Pedidos
- Partes do Processo
- ✓ Responsável ←

Critério de ordenação:

Livre

Abrir m

Jane

Nov:

Nov:



## USUÁRIOS INTERNOS – 2º GRAU (2G)

### Criação de tags

Foram criadas três tags para permitir a inserção dos seguintes dados nas minutas, o que irá suprimir a necessidade de transcrição dessas informações por parte do usuário:

@DATAULTIMASESSAOJULGAMENTO@

Data da última sessão de julgamento finalizada com acórdão juntado no processo

@EMENTAULTIMOJULGAMENTO@

Ementa do último julgamento finalizado com acórdão juntado no processo e

@DISPOSITIVODOACORDAOULTIMOJULGAMENTO@

Dispositivo do acórdão do último julgamento finalizado com acórdão juntado no processo

---

### Minutas: Julgamento com Perspectiva Racial

O eproc passa a oferecer uma nova opção para identificação de Decisões e Acórdãos elaborados sob Perspectiva Racial, conforme a Resolução CNJ nº 598/2024. Com esta novidade, os usuários podem:

- Marcar a minuta

Durante a criação, edição ou visualização de minutas, passa a estar disponível a opção “Julgamento com Perspectiva Racial”.

Na criação da minuta:

Assinante:

Tratamento:

**Cabeçalho**

Incluir

Advogados   
 MP   
 Interessados   
 Outras Partes   
 Apensos - art. 28 LEF

Autuação do processo

Relator:

Nível de Sigilo:

Precedente relevante  
 Julgamento com Perspectiva de Gênero  
 **Julgamento com Perspectiva Racial**

Ou na edição da minuta:

MINUTA NÃO ASSINADA

Precedente relevante  
 Julgamento com Perspectiva de Gênero  
 **Julgamento com Perspectiva Racial**

**ESTADO DE SANTA CATARINA**  
**TRIBUNAL DE JUSTIÇA**

\*Os tipos de documento que permitem essa marcação são: \*Despacho/Decisão, Sentença e Acórdão.

- Visualizar a marcação no documento

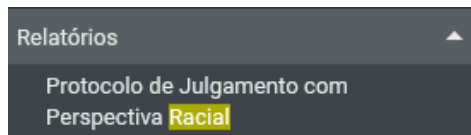
Ao anexar a minuta ao processo, a identificação de Perspectiva Racial será exibida no documento, quando consultado pela área de minutas:

**Julgamento com Perspectiva Racial**

**ESTADO DE SANTA CATARINA**  
**TRIBUNAL DE JUSTIÇA**

- Consultar no novo relatório

As minutas marcadas com Julgamento com Perspectiva Racial podem ser pesquisadas no relatório disponível em: Relatórios → Protocolo de Julgamento com Perspectiva Racial.



### Como funciona o controle interno:

Se a decisão for marcada com Perspectiva Racial, ela aparecerá automaticamente no relatório.

Caso seja necessário ocultar um processo da lista, basta selecioná-lo e clicar “Marcar como Exportados”.

Também é possível fazer isso individualmente, usando o ícone “Marcar como Exportado” na coluna Ações.

Para desfazer a exportação, clique novamente no mesmo ícone.

### Filtros disponíveis:

O relatório permite pesquisar:

- número do processo,
- tipo de documento,
- processos já exportados (basta marcar “exibir também as exportadas” e informar as datas inicial e final).

### Exibição da Ementa:

Para cada processo listado, o campo “Ementa” mostra:

- o texto da ementa (no caso de acórdãos), ou
- o trecho marcado pelo usuário com o atalho ALT + P na minuta da decisão.

**Protocolo de Julgamento com Perspectiva Racial**

**Filtros**

Número do Processo:

Tipo de Documento:

Paginação:

Exibir também as exportadas

[Consultar](#) [Limpar filtros](#)

Lista de Protocolo Julgamento Perspectiva Racial (1 registro):

| <input checked="" type="checkbox"/> | Unidade Judiciária          | Município Sede | Processo       | Classe Judicial | Assunto Principal | Sigilo | Exportação | Ações |
|-------------------------------------|-----------------------------|----------------|----------------|-----------------|-------------------|--------|------------|-------|
| <input type="checkbox"/>            | 10ª Câmara de Direito Civil | Florianópolis  | 2025.8.24.0000 | Petição Cível   | Adoção de Criança | Não    |            | ✓     |

**Ementa** 🔍  
LOREM IPSUM DOLOR SIT AMET, CONSECTETUR ADIOPISCING ELIT, SED DO EIUSMOD TEMPOR INCIDIDUNT UT LABORE ET DOLORE...

**Link Documento**  
[ACÓRDÃO \(6801434\)](#)

## Relatório Geral – possibilidade de pesquisa por precedentes

Esta versão traz melhorias importantes na consulta de precedentes dentro do sistema. Agora, além da pesquisa pelos **precedentes qualificados já associados ao processo**, passa a estar disponível **precedentes informados pelo peticionante**. Acesse: Relatório geral> precedentes qualificados> tipo de pesquisa: selecionar precedentes pelo peticionante > preencha os demais filtros desejados (por ex. autuação) > consultar

**Precedentes Qualificados**

Tipo: Nada selecionado | Situação: Nada selecionado

Número: Pesquisar... | Listar todos

Tipo de pesquisa: Precedentes Vinculados, Precedentes pelo Peticionante

- Precedentes Vinculados
- Precedentes pelo Peticionante

Ainda, também **na capa do processo** foi incluído o campo **“Precedentes Qualificados – Precedentes sugeridos com base no conteúdo dos recursos aos tribunais superiores”**, ampliando a visibilidade das informações e facilitando a análise pelo usuário.

Precedentes Qualificados

Precedentes sugeridos com base no conteúdo dos recursos aos tribunais superiores:

| Evento | Documento analisado | Precedentes informados pelo peticionante                             |
|--------|---------------------|--|
| 83     | PUIL TRU1           |  |
| 91     | REEXTRA1            | Repercussão Geral-RG (STF) - 1218 , Repercussão Geral-RG (STF) - 958 |

Observe nas informações do evento (clique na lupa) quais são os precedentes informados no momento da interposição do recurso pelo peticionante.

91 08/09/2025 21:05:27 RECURSO EXTRAORDINÁRIO - Refer. ao Evento: 77

REEXTRA1

Informações do Evento

Temas informados pelo peticionante:

- Repercussão Geral-RG (STF) - 1218
- Repercussão Geral-RG (STF) - 958

90

Data inicial da contagem do prazo: 12/09/2025 00:00:00

Evento não gerou documento

# CADERNO 2: NOVIDADES GERAIS DA VERSÃO 9.16 PARA USUÁRIOS EXTERNOS

## Advogados(as) e Entes Externos

### Cadastro de Endereço e Contato na Petição Inicial

O eproc passou a permitir que advogados e procuradores incluam endereço e informações de contato das partes diretamente durante o ajuizamento da petição inicial.

Durante o preenchimento das etapas de inclusão de autores e réus, ficará disponível o ícone “Adicionar Endereço e Contato”, que abre uma tela para cadastrar endereço, e-mail e celular, além de permitir marcar o endereço favorito.

Os endereços exibidos são somente aqueles que o usuário está cadastrando para a petição. Endereços antigos da parte não aparecem. Para réus, é possível declarar que o endereço é desconhecido.

Ao finalizar o ajuizamento, o eproc salva os endereços cadastrados, identifica duplicidades internamente sem exibir alertas ao usuário e vincula o endereço ao processo.

**Peticionamento Eletrônico (3 de 5) - Partes (autores)** ?

Informações do processo >> Assuntos >> **Partes Autoras** >> Partes Réus >> Documentos

[Consultar](#) [Novo](#) [< Anterior](#) [Próxima >](#) [Cancelar](#)

**Consulta**

**Tipo Pessoa:**  **CPF:**   **Sem CPF:**  **Outros Documentos:**

**Pesquisar pelo nome:**  [Consultar](#)

**Partes (autores) a utilizar neste ajuizamento**

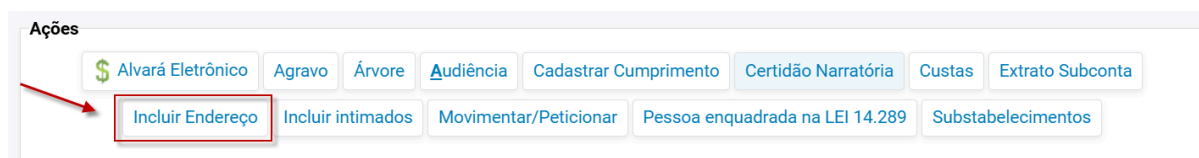
| Nome          | CPF / CNPJ | Tipo de Parte | Principal?                         | Tipo Representação                                | Justiça Gratuita                      | Adicionar Endereço                                | Ações                            |
|---------------|------------|---------------|------------------------------------|---|---------------------------------------|---|----------------------------------|
| AUTOR TESTE 1 | 0198*****  | AUTOR         | <input type="button" value="Sim"/> | <input type="button" value="Definir (Opcional)"/> | <input type="text" value="Não reqt"/> | <input type="button" value="Adicionar Endereço"/> | <input type="button" value="X"/> |

## Cadastro de Endereço e Contato nos Detalhes do Processo

Essa funcionalidade permite que o advogado inclua endereços das partes diretamente na página principal do Processo, com o objetivo de agilizar a citação e outros atos processuais. Acesse Consulta Processual > Detalhes do Processo > Ações > Incluir Endereço (quando disponível).

Para o advogado da parte autora, o sistema lista os nomes das partes autoras e réus; para o advogado da parte ré, aparecem apenas os réus. É possível alterar somente partes do tipo pessoa física e jurídica.

Partes do polo neutro (ex. perito, assistente, ofendido) e Entidades não permitem a inclusão de endereços e contatos. Endereços já cadastrados são exibidos somente para visualização (sem edição). É possível marcar endereço como favorito.



---

## Pedido de acesso a processo sigiloso

O eproc agora permite que o advogado solicite acesso a processos sigilosos diretamente pelo sistema, sem a necessidade de enviar e-mail à Unidade Judicial.

A nova funcionalidade está disponível para processos com sigilo nível 2, 3 ou 4 e pode ser acessada pelo menu Petição/Movimentação → Petição/Movimentação Individual.

Após o envio, o acompanhamento do pedido é feito pelo próprio eproc, com indicação clara do resultado: acesso concedido, parcialmente concedido ou negado.

A funcionalidade não se aplica a processos com sigilo nível 5 e deve ser utilizada exclusivamente para pedidos de acesso a processos sigilosos. [Consulte o tutorial para ver o passo a passo.](#)

## Módulo de Jurisprudência: melhoria na exibição da citação da Ementa

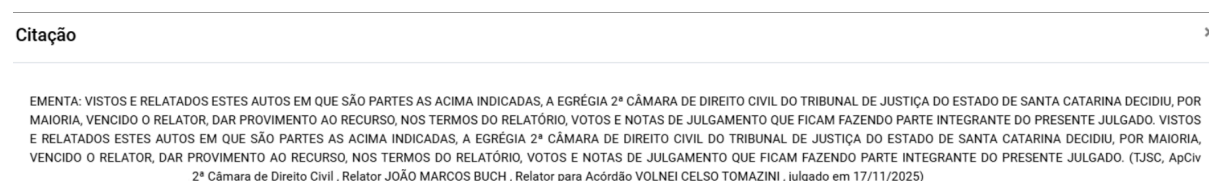
A partir desta versão, o ícone “Visualizar/Copiar citação” passa a apresentar informações mais completas e precisas sobre a autoria do Acórdão, especialmente nos casos de julgamentos por maioria.

Como funciona agora:

### 1. Julgamento por maioria com Relator(a) vencido(a):

O sistema passa a exibir **tanto o nome do Relator(a) original quanto o nome do Relator(a) para o Acórdão**.

Assim, a citação reflete corretamente a dinâmica do julgamento e evita dúvidas sobre quem relatou o processo e quem redigiu o Acórdão.



Tribunal de Justiça de Santa Catarina

JURISPRUDÊNCIA

Termo de busca

Operadores

Informe o texto para pesquisa

Pesquisa avançada

Limpar filtros

Pesquisar

Filtros

- Assunto
- Classe
- Data de julgamento
- Data de publicação
- Órgão julgador
- Precedente Relevante
- Relator / Magistrado

Crítério de ordenação

1 documentos encontrados

Documento 1 de 1

### ACÓRDÃOS DO TRIBUNAL DE JUSTIÇA

| PROCESSO                                   | UF |
|--|----|
| /TJSC RemNecCiv - Remessa Necessária Cível | SC |

| ÓRGÃO JULGADOR              | DATA DO JULGAMENTO | DATA DA PUBLICAÇÃO |
|-----------------------------|--------------------|--------------------|
| 10ª Câmara de Direito Civil | 27/11/2025         | 01/12/2025         |

RELATORA

RELATOR PARA ACÓRDÃO

DECISÃO

Vistos e relatados estes autos em que são partes as acima indicadas, a Egrégia 10ª Câmara de Direito Civil do Tribunal de Justiça do Estado de Santa Catarina decidiu, por maioria, vencida a relatora, dar provimento ao recurso, nos termos do relatório, votos e notas de julgamento que ficam fazendo parte integrante do presente julgado.

EMENTA

### 2. Julgamento unânime:

Quando a decisão for unânime, o sistema continuará exibindo **somente o nome do Relator(a)**, como já acontecia.

Essa melhoria garante mais clareza, transparência e fidelidade às informações apresentadas na citação da ementa.

## Melhoria de segurança no acesso a processos relacionados

O sistema foi atualizado para manter o acesso de Procuradores, Analistas e Gerentes — de quaisquer entidades — aos processos relacionados das competências cíveis com sigilo 0 ou 1, desde que a entidade seja parte.

Advogados que não atuam no processo relacionado continuam impedidos de visualizar suas informações, preservando a confidencialidade dos dados.

---

## Atualização no layout

A tela da ferramenta 'Petição/Movimentação - Petição/Movimentação por Evento Gerado' foi alterada para um novo layout mais organizado e responsivo.

A imagem mostra a interface de usuário para a ferramenta 'Movimentação Processual por Evento Gerado'. O layout é organizado e responsivo, com uma barra de título no topo contendo o nome da ferramenta e um ícone de ajuda. Abaixo, há uma seção de filtros com o título 'Selecione os critérios de busca desejados'. Nesta seção, há um campo 'Filtrar por:' com três opções de radio button: 'Tipo de Petição', 'Evento Gerado' (selecionado) e 'Exibir eventos não lançáveis'. Há também uma opção 'Exibir eventos desativados'. Abaixo disso, há um campo de busca para 'Evento Gerado' com um botão 'Listar todos'. Segue-se um campo 'Quem lançou' com um menu suspenso selecionando 'Indiferente'. À direita, há um campo 'Período\*' com dois seletores de data: 'Inicial' e 'Final', cada um com um ícone de calendário. Na base da seção de filtros, há duas colunas de opções: 'Critério de Ordenação' com 'Pela data do último evento' selecionado, e 'Tipo de paginação' com '50 processos por página' selecionado. Na barra inferior, há dois botões: 'Pesquisar' e 'Voltar'.

## CADERNO 3: SUPORTE

### Suporte eproc TJSC

- 1º Grau

Formulário de chamados para advogados, cidadãos e outros entes externos: [Clique aqui](#)

Whatsapp autoatendimento: (48) 3287-2247

- 2º Grau

E-mail: [suporte.eproc2g@tjsc.jus.br](mailto:suporte.eproc2g@tjsc.jus.br)



## CRÉDITOS

PORTAL NACIONAL DO CONHECIMENTO EPROC

---

*Material desenvolvido pelo Tribunal de Justiça de Santa Catarina  
Diretoria de Suporte à Jurisdição de Primeiro Grau  
Divisão de Apoio Judiciário*