



NOVIDADES DA VERSÃO 9.20

Tribunal de Justiça de Santa Catarina

Lançamento em 17/05/2026

SUMÁRIO

Caderno 1: Usuários Internos

ATP - AUTOMATIZAÇÃO DA TRAMITAÇÃO PROCESSUAL

[Novo filtro para processos relacionados na ATP](#)

[Utilização do Evento "Ato Cumprido pela parte" em ATP](#)

[ATP passa a informar motivo da não execução de regras manuais](#)

USUÁRIOS INTERNOS - 1º GRAU E 2º GRAU

[Compartilhamento das configurações personalizadas](#)

[CNPJ Alfanumérico](#)

[Ajuste automático de imagens nas minutas](#)

[Implementação de Etiqueta Processual: Art. 394-A do CPP](#)

[Internação Provisória nos Dados Criminais](#)

[Novas Informações nos Relatórios de Julgamento com Perspectiva de Gênero e Racial](#)

[Atualização das teclas de atalho](#)

[Melhoria no tempo de resposta na consulta interna de processos por Nome da Parte](#)

[Histórico do mandado com descrições mais claras](#)

[Novo aviso para falta de perfil no RENAJUD](#)

[Tela de login do RENAJUD mais clara e intuitiva](#)

[Facilidade na seleção de órgãos no acesso ao RENAJUD](#)

USUÁRIOS INTERNOS - 1º GRAU

[Alerta de remessa ativa na redistribuição e no cancelamento da distribuição](#)

[Novos Atos vinculados à Minutas V-post](#)

SESSÃO DE JULGAMENTO

[Novo destaque para a petição de "Objecção ao Julgamento Virtual"](#)

Caderno 2: Usuários Externos

ADVOGADOS(AS) E ENTES EXTERNOS

[Implementação de Etiqueta Processual: Art. 394-A do CPP](#)

[Proteção do CPF do login do sistema](#)

[Novos Filtros na Lista de Processos do Perfil Procurador](#)

Caderno 3: Suporte

APRESENTAÇÃO

A **versão 9.20 do eproc** aprimora usabilidade, automação, segurança e controle das informações processuais.

As mudanças reduzem retrabalho, aumentam a padronização e facilitam o uso diário do sistema.

Siglas usadas:

DJEN = Diário da Justiça Eletrônico.

ATP = Automação da Tramitação Processual.

1G = 1º Grau.

2G = 2º Grau.

CADERNO 1: NOVIDADES GERAIS DA VERSÃO 9.20 PARA USUÁRIOS INTERNOS

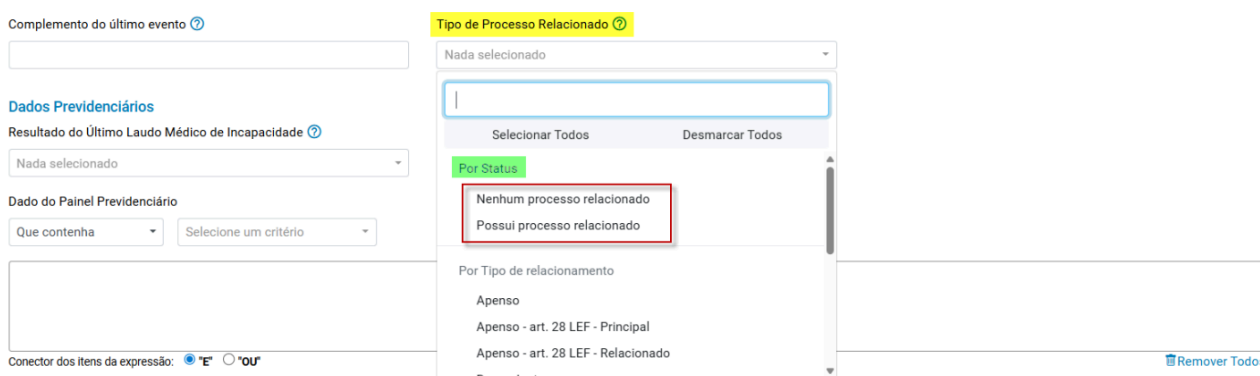
AUTOMAÇÃO DA TRAMITAÇÃO PROCESSUAL (ATP)

★ Novo filtro para processos relacionados na ATP

O eproc passou a disponibilizar dois novos filtros na Automação da Tramitação Processual (ATP):

- “Nenhum processo relacionado”
- “Possui processo relacionado”

A novidade facilita a localização de processos e melhora a criação de regras automatizadas.



The screenshot displays the ATP configuration interface. On the left, there are several input fields and dropdown menus for event configuration, including 'Complemento do último evento', 'Dados Previdenciários', 'Resultado do Último Laudo Médico de Incapacidade', and 'Dado do Painel Previdenciário'. The main focus is on the 'Tipo de Processo Relacionado' dropdown menu, which is currently open. The menu shows 'Nada selecionado' at the top, followed by search and selection options. Under the 'Por Status' section, two options are highlighted with a red box: 'Nenhum processo relacionado' and 'Possui processo relacionado'. Below this, the 'Por Tipo de relacionamento' section lists options like 'Apenso', 'Apenso - art. 28 LEF - Principal', and 'Apenso - art. 28 LEF - Relacionado'. A 'Remover Todos' button is visible at the bottom right of the menu.

★ Utilização do Evento "Ato Cumprido pela parte" em ATP

O evento “Ato Cumprido pela Parte” agora pode ser utilizado nas automatizações da ATP. Esse evento é registrado quando o advogado utiliza as ações:

- “Incluir Endereço”
- “Incluir Intimados”

Com isso, as unidades judiciais podem criar fluxos automáticos a partir dessas ações realizadas pelas partes.

★ ATP passa a informar motivo da não execução de regras manuais

O eproc passou a informar o motivo da não execução de regras da ATP configuradas com controle por ação manual.

A melhoria vale para regras cadastradas como ação preferencial na capa do processo.

Agora, quando houver falha na execução da regra, o sistema exibirá a causa da não aplicação da automatização.

A mudança facilita a identificação de problemas na configuração da ATP e reduz tentativas repetidas de execução sem sucesso.

Atenção

- A funcionalidade informa apenas o motivo da não execução da regra.
- A correção da situação identificada deverá ser realizada pelo usuário responsável pela configuração ou execução da ATP.
- O aviso será exibido somente para regras configuradas com controle por ação manual e cadastradas como ação preferencial na capa do processo.

Editar Regra 11

Regras

Órgão: [Redacted]

Localizador ORIGEM: [Redacted] [Listar Todos](#)

[Múltiplos Localizadores]

Comportamento do Localizador ORIGEM: [Redacted]

Localizador DESTINO: [Redacted] [Listar Todos](#)

[Múltiplos Localizadores]

Aplicar regra em processo específico

TIPO DE CONTROLE: [Redacted] [?](#)

Por Ação Manual

Descrição da Regra: [Redacted]

Mostrar como ação preferencial na capa do processo [?](#)

Execução em um único clique

[ORIENTAÇÕES SOBRE O FUNCIONAMENTO DA REGRA](#) [+ Expandir]

Executar Ação

Programar ação após execução da regra Múltiplas ações [?](#)

Tipo de Ação:

Incluir Lembrete

Ações

[Árvore](#)
[Associar Procurador Parte](#)
[Audiência](#)
[Cancelar Movimentação](#)
[Certidão Narratória](#)
[Citar](#)
[Criar Mandado](#)
[Custas](#)
[Downlo](#)

[Gerenciar Precatórios do Processo](#)
[Gerenciar Situação Partes](#)
[Incluir em Pauta/Mesa](#)
[Intimar](#)
[Movimentar Processo](#)
[Nome](#)

[Processos Relacionados](#)
[RENAJUD](#)
[Redistribuição](#)
[Requisição CEAB/DJ](#)
[Requisição Un. Externa](#)
[Retific](#)

Minutas

Sem preferência cadastrada.

Automatizações

Teste - Quando execução num processo mostrar o motivo que a regra não foi aplicada

[Minutar](#)
[★ Preferências](#)
[▶ Movimentar](#)
[★ Preferências](#)
[✉ Intimar](#)
[★ Preferências](#)
[▶ Automatiza](#)
[★ Preferências](#)

Executar Regra Manualmente

? [Fechar](#)

Regra	Grupo	Localizador ORIGEM	Tipo de Controle / Critério	Localizador DESTINO / Ação	Outros Critérios
11		Todos os localizadores	Por Ação Manual Ação Preferencial Descrição: Teste - Quando execução num processo mostrar o motivo que a regra não foi aplicada		Dado Complementar do Processo: Criança e Adolescente-Sim E Doença Grave-Sim Valor da Causa: maior que

Resultado da Execução Manual:

Regra não aplicada ao processo selecionado. Isso ocorre, principalmente, quando o processo não atende a algum dos filtros opcionais definidos na regra.

Critérios que não passaram na regra: [DADO COMPLEMENTAR DO PROCESSO, VALOR DA CAUSA]

USUÁRIOS(AS) INTERNOS(AS) – 1º GRAU (1G) E 2º GRAU (2G)

★ Compartilhamento das configurações personalizadas

O eproc passou a permitir o compartilhamento de configurações personalizadas entre usuários ou entre perfis do mesmo usuário.

A nova funcionalidade utiliza o botão “Clonar”, disponível na tela de Configurações personalizadas.

Com isso, o usuário pode importar configurações já utilizadas em outro perfil ou por outro usuário, evitando novos ajustes manuais.

O recurso facilita a padronização do ambiente de trabalho e reduz o tempo de configuração do sistema.

Passo a passo

- Acesse a tela de Configurações personalizadas.



- Clique no botão “Clonar”.
- Selecione o usuário ou perfil de origem.
- Confirme a importação das configurações.
- O sistema aplicará automaticamente as configurações selecionadas.

Configurações personalizadas

[Clonar](#) [Voltar](#)

Clonar Configurações de outro usuário

Busque o usuário pela Sigla:

Privacidade e Segurança

Notificações Desabilitado

Permite que o Eproc mostre notificações relevantes no canto inferior direito da tela

As configurações são salvas automaticamente ao serem alterados os campos.

Ações

Acesso rápido a rotina 1 <small>Permite escolher uma rotina para acesso rápido.</small>	<input type="text"/>
Acesso rápido a rotina 2 <small>Permite escolher uma rotina para acesso rápido.</small>	<input type="text"/>
Acesso rápido a rotina 3 <small>Permite escolher uma rotina para acesso rápido.</small>	<input type="text"/>

Atenção

- A funcionalidade permite importar configurações entre perfis do mesmo usuário ou entre usuários autorizados.
- As configurações importadas poderão substituir configurações já existentes no perfil atual.
- Verifique as configurações após a importação para confirmar se atendem à necessidade da unidade.

★ CNPJ Alfanumérico

O eproc foi ajustado para permitir o cadastro de empresas com CNPJ alfanumérico.

O novo formato de CNPJ entra em vigor em julho de 2026 e poderá utilizar números (0–9) e letras (A–Z).

A quantidade de caracteres permanece a mesma: 14 dígitos.

A mudança garante compatibilidade do sistema com o novo padrão nacional de identificação de empresas.

Como usar

O novo formato será utilizado no cadastro de empresas com CNPJ emitido no padrão alfanumérico.

O preenchimento poderá conter:

- números;
- letras;
- combinação entre letras e números.

The screenshot shows a table with the following entries:

APELADO	
[REDACTED] (EXECUTADO) (52 anos) ([REDACTED]) - Pessoa Física	
[REDACTED] (EXECUTADO) ([REDACTED] /0001-72) - Pessoa Jurídica	
EMPRESA COM CNPJ ALFANUMÉRICO (01.MSS.HA6/9000-12) - Pessoa Jurídica	

Atenção

- O novo formato passa a valer a partir de julho de 2026.
- A alteração afeta apenas novas inscrições de CNPJ.
- Empresas já cadastradas com CNPJ numérico permanecem válidas.
- O CNPJ continuará com 14 caracteres, mesmo com a inclusão de letras.

★ Ajuste automático de imagens nas minutas

O editor de Minutas do eproc passou a ajustar automaticamente o tamanho das imagens inseridas no documento.

As imagens importadas serão exibidas com largura de 100% da área da minuta, mantendo automaticamente suas proporções originais.

A mudança elimina a necessidade de redimensionamento manual e melhora a organização visual do documento.

- Em alguns casos, ainda poderá ser necessário ajuste manual para adequação do conteúdo visual da minuta.



Poder Judiciário
JUSTIÇA ESTADUAL
Tribunal de Justiça do Estado de Santa Catarina
Vara Única da Comarca de

CAUTELAR INOMINADA CRIMINAL Nº 5000 /SC

REQUERENTE: POLÍCIA CIVIL DO ESTADO DE SANTA CATARINA

REQUERIDO:

CERTIDÃO



★ Implementação de Etiqueta Processual: Art. 394-A do CPP:

O que mudou:

O eproc passou a disponibilizar uma etiqueta para identificar processos criminais com tramitação prioritária.

A etiqueta pode ser utilizada em processos relacionados a:

- crimes hediondos;
- violência contra a mulher.

As unidades podem incluir ou alterar a etiqueta diretamente na capa do processo.

Como acessar

Capa do Processo > Informações Adicionais > Incluir Novo Dado Complementar

Benefício para você

A identificação visual facilita o reconhecimento de processos com prioridade de tramitação. Isso ajuda na organização e no acompanhamento mais ágil dos processos.

Alteração das Informações Adicionais

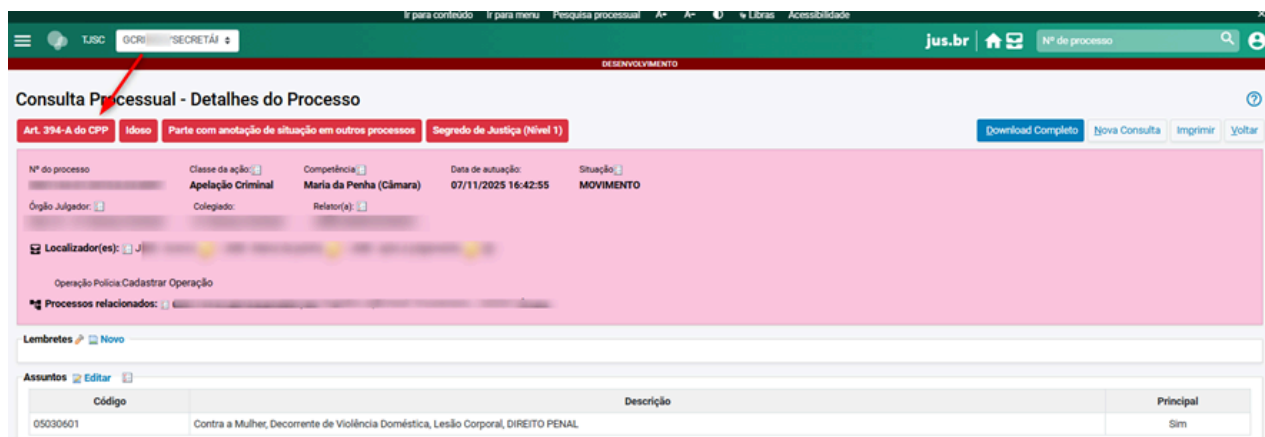
[Incluir novo dado complementar](#) [Salvar](#) [Fechar](#)

Informações Adicionais

Valor da Causa: 0,00	Nível de Sigilo do Processo: Segredo de Justiça (Nível 1)
Valor Homologado: Valor	Ação Coletiva de subst. processual: Não
Antecipação de Tutela: Não Requerida	Art. 394-A do CPP: Não
Bem Associado Pendente de Cadastro: Não	Criança e Adolescente: Não
Depósito Judicial: Não	Doença Grave: Não

Interface de usuário do sistema de informações adicionais. O campo "Art. 394-A do CPP" está selecionado com o valor "Sim".

Meta 4:	Meta 11:
Meta 12:	Meta JF-B:
Intérprete em Libras:	Réu revel:
Litigância Abusiva:	Julgamento sob perspectiva de gênero:
Parte presa por outro processo:	Primeira Infância:
Réu com endereço desconhecido:	Art. 394-A do CPP: Sim
Criança/Adolescente Acolhido:	Ato Infracional com Semiliberdade:
Processo Digitalizado:	Presa com filho menor de 12 anos:



★ Internação Provisória nos Dados Criminais

O sistema passou a permitir o registro do tipo de prisão **“Internação Provisória”** e a situação da parte **“Denunciado – Internado Provisório”**.

Ao selecionar essa opção, o eproc:

- inclui automaticamente a tarja **“Réu Preso”**;
- exige o preenchimento do local de recolhimento;
- solicita a atualização da situação da parte.

A mudança melhora o controle e o acompanhamento de processos criminais com internação provisória utilizando os Relatórios de Réu Preso.

Tipo de Prisão*	Vincular Parte*	Situação da Parte
<input type="text" value="Internação Provisória"/>	<input type="text"/>	<input type="text" value="DENUNCIADO - INTERNADO PROVISÓRIO"/>
UF	Cidade	Local de Recolhimento
<input type="text" value="SC"/>	<input type="text"/>	<input type="text"/>

★ Novas Informações nos Relatórios de Julgamento com Perspectiva de Gênero e Racial

Os relatórios passaram a exibir:

- código da classe processual;
- código do assunto;
- nome do assinante;
- data da assinatura.

Como acessar

Relatórios > Protocolo de Julgamento com Perspectiva de Gênero Relatórios > Protocolo de Julgamento com Perspectiva Racial

A novidade facilita o envio de informações ao CNJ e reduz conferências manuais.

DESENVOLVIMENTO

Marcar como Exportados Voltar

Protocolo de Julgamento com Perspectiva de Gênero

Filtros

Número do Processo:

Tipo de Documento: Nada selecionado

Paginação: 25 por página

Exibir também as exportadas

Consultar Limpar filtros

1 de 132

Abrir os processos selecionados em abas/janelas

Lista de Protocolo Julgamento Perspectiva Gênero (3289 registros - 1 a 25):

<input checked="" type="checkbox"/>	Unidade Judiciária	Município Sede	Processo	Classe Judicial	Assunto Principal	Sigilo	Exportação	Ações
<input type="checkbox"/>	Juízo da 1ª Vara Criminal da Comarca de Palhoça	Palhoça	5014732-43.2025.8.24.0045	283 - Ação Penal - Procedimento Ordinário	14227 - Crime de Descumprimento de Medida Protetiva de Urgência	Sim		✓
Ementa				Assinante GIOVANA MARIA CARON BOSIO MACHADO - Juíza de Direito	Link Documento SENTENÇA (310089793491)		Data Assinatura 09/02/2026 16:57:27	

DESENVOLVIMENTO

Marcar como Exportados Voltar

Protocolo de Julgamento com Perspectiva Racial

Filtros

Número do Processo:

Tipo de Documento: Nada selecionado

Paginação: 25 por página

Exibir também as exportadas

Consultar Limpar filtros

Abrir os processos selecionados em abas/janelas

Lista de Protocolo Julgamento Perspectiva Racial (10 registros):

<input checked="" type="checkbox"/>	Unidade Judiciária	Município Sede	Processo	Classe Judicial	Assunto Principal	Sigilo	Exportação	Ações
<input type="checkbox"/>	Juízo da 2ª Vara da Comarca de Maravilha	Maravilha	5003442-11.2023.8.24.0042	283 - Ação Penal - Procedimento Ordinário	3613 - Crimes Resultante de Preconceito de Raça ou de Cor	Não		✓
Ementa				Assinante PEDRO CRUZ GABRIEL - Juiz de Direito	Link Documento DESPACHO/DECISÃO (310088413242)		Data Assinatura 09/01/2026 17:36:17	

★ Atualização das teclas de atalho

O eproc atualizou e corrigiu teclas de atalho em diferentes telas e funcionalidades. As alterações melhoram o uso e evitam conflitos entre comandos.

Assim, você acessa funções do sistema com mais rapidez e menos erros durante a navegação.

Funcionalidade

Pesquisa rápida de processos

Meus Localizadores

Página inicial do eproc

Troca de perfil

Nomeação de perito/dativo

Preferências de Movimentação

Preferências de Intimação

Preferências de Minuta

Movimentar processo



Nova intimação

Novo atalho

Ctrl + Shift + F

Alt + Shift + M

Ctrl + Shift + H

Alt + P +  ou 

Alt + Q

Ctrl + Shift + O

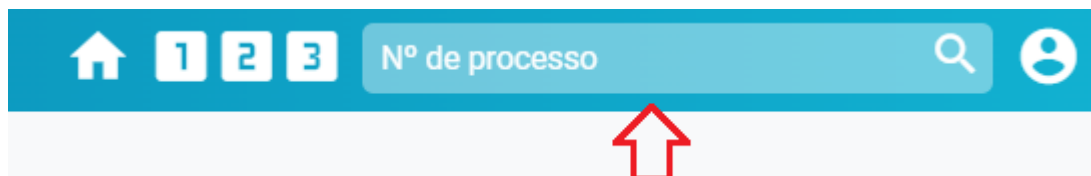
Ctrl + Shift + I

Ctrl + Shift + M

Alt + O

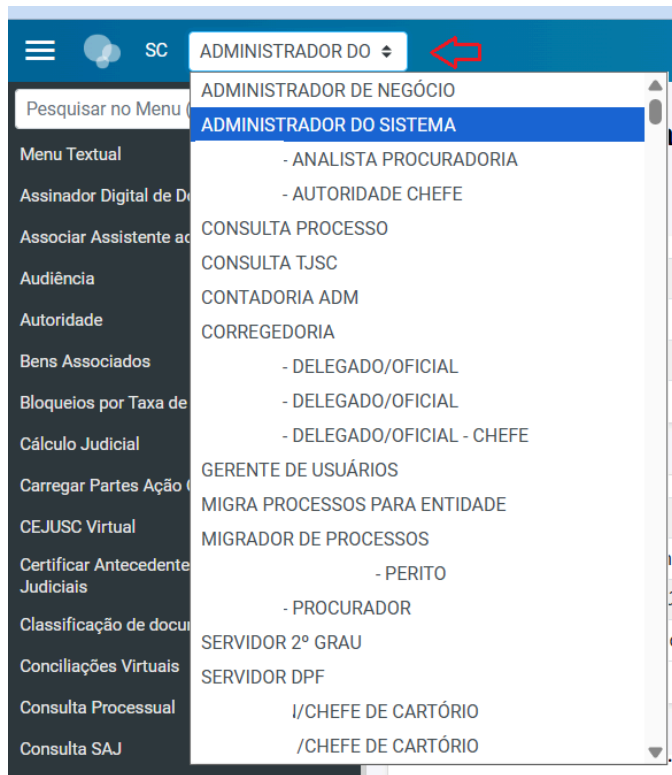
Alt + T

Pesquisa rápida de processos:

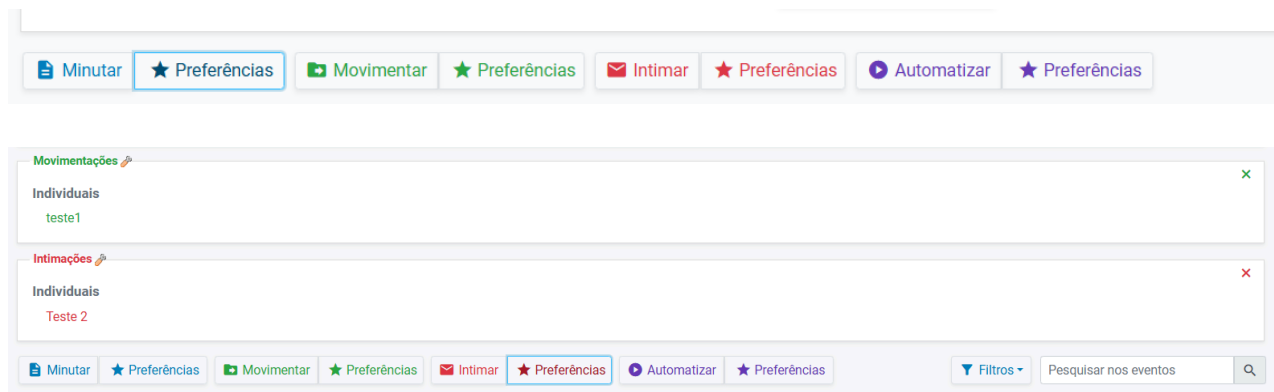


Troca de perfil:

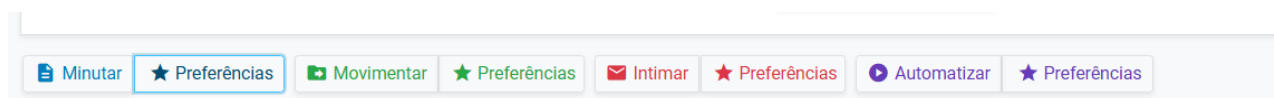
Painel principal do sistema eproc > “Alt + P + setas para cima ou para baixo”

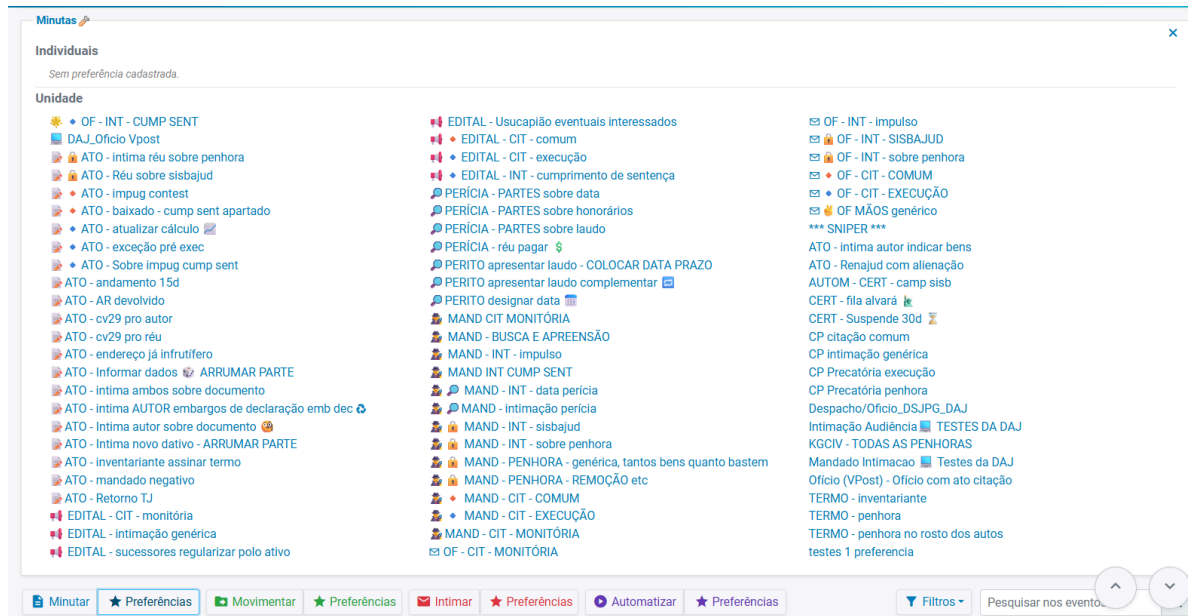


Preferências de movimentação e intimação:



Preferências de minuta:





★ Melhoria no tempo de resposta na consulta interna de processos por Nome da Parte

O sistema passou a responder mais rápido na consulta interna de processos por nome da parte. A busca agora retorna os resultados em menos tempo.

Como acessar

Consultar processos > Consulta Processual > Tipo de Pesquisa: Nome da Parte

Consulta Processual

Consultar Nova Consulta Voltar

Tipo de Pesquisa: Nome da Parte

Nome Parte*: Digite o nome da parte
*entidades com muitos processos não podem ser consultadas

Tipo de Parte: 3 de 22 selecionados

Classe Processual:

Pesquisa Fonética:

Incluir partes interessadas:

Exibir Baixados:

Consultar Nova Consulta Voltar

Consulta Processual

Consultar Nova Consulta Voltar

Tipo de Pesquisa: Nome da Parte

Nome Parte*: Digite o nome da parte
*entidades com muitos processos não podem ser consultadas

Tipo de Parte: 3 de 22 selecionados

Classe Processual:

Pesquisa Fonética:

Incluir partes interessadas:

Exibir Baixados:

Benefício para você

Agiliza a localização de processos.

Reduz o tempo de espera nas pesquisas do dia a dia.

★ Histórico do mandado com descrições mais claras

Agora, o histórico informa quando a unidade judicial enviou o mandado para a Central de Mandados.

Como acessar

Mandados > Gestão de Mandados > Identificar o mandado > Consultar Histórico

Benefício para você

Você identifica com mais facilidade quem realizou cada movimentação do mandado. Isso traz mais clareza no acompanhamento e reduz dúvidas sobre o envio e o recebimento.

Gestão de Mandados

Consultar Incluir Mandados Limpar Salvar Nova Preferência Voltar

Filtros

Nada selecionado

Situação Zona Prioridade

Nada selecionado Nada selecionado

Prioridade Oficial Distribuição

Nada selecionado Nada selecionado

Mensagens Localizador Devolução

Nada selecionado Nada selecionado

Prazo de Cumprimento

Visualizar todos os filtros

Mandados (1)

10 resultados por página

Nº do Processo	Nº do Mandado	Destinatário	Urgência	Recebimento	Distribuição	Previsão de Cumprimento	Dias OJ	Devolução	Diligências	Tipo de Devolução	Ações
513	310089074508	BANCO DAYCOVAL S.A. (62.232.889/0001-90) Rua Benjamin Constant, 178, Sala 04. Edifício Leida, Centro Lages/SC	Normal	13/05/2026 17:58:18	14/05/2026 14:35:30			14/05/2026 14:38:39	0	Sem	Imprimir mandado Vincular despesa de condução Alterar dados do mandado Consultar histórico

Mostrando de 1 até 1 de 1 registros

Consultar Incluir Mandado

Histórico do Mandado

Dados do Mandado 3100891

Data	Movimentação	Efetuada por
14/05/2026 14:38:39	Mandado devolvido, Sem Cumprimento em 14/05/2026 Obs: Falta de informações	CARLOS
14/05/2026 14:38:09	Mandado impresso	CARLOS
14/05/2026 14:35:30	Mandado distribuído para o oficial de justiça CARLOS , Cargo Cargo 07 CARLOS	DANIELA
13/05/2026 17:58:18	Remessa do mandado pela unidade judicial para a Central de Mandados	DANIELA

Melhorias no RENAJUD

★ Novo aviso para falta de perfil no RENAJUD

O sistema passou a exibir uma mensagem clara quando o usuário não possui perfil autorizado por magistrado para realizar restrições no RENAJUD, ainda que tenha acesso habilitado no PDPI/CNJ para consultas.

Como acessar

Capa do processo > ação RENAJUD > autenticação renajud> inserir Restrição > Selecionar Veículo > Inserir Restrição > mensagem de erro: **"Usuário não possui perfil necessário para acessar este recurso"**

Benefício para você

A nova mensagem torna mais claro o motivo da indisponibilidade da funcionalidade, permitindo identificar rapidamente a ausência de autorização necessária no RENAJUD. Com isso, evita tentativas de uso sem permissão e reduz dúvidas ou chamados de suporte relacionados ao acesso.

★ Tela de login do RENAJUD mais clara e intuitiva

A tela de login do RENAJUD foi ajustada para informar corretamente que o acesso deve ser feito com CPF e senha do PDPJ.

Como acessar

Capa do processo > RENAJUD > Autenticar > campos CPF e senha

Benefício para você

Reduz erros de login e confusão com usuário e senha do eproc.

A imagem mostra a interface de autenticação do RENAJUD. O título principal é "Autenticação RENAJUD". Abaixo dele, há dois campos de entrada de texto. O primeiro campo é rotulado "CPF" e contém o caractere "0". O segundo campo é rotulado "Senha (Mesma senha de acesso do PDPJ)" e contém pontos para ocultar o texto. Na base do formulário, há dois botões: "Cancelar" (em branco) e "Autenticar" (em azul).

★ Facilidade na seleção de órgãos no acesso ao RENAJUD

Na autenticação, o sistema exibe a lista de órgãos habilitados de forma mais organizada, com opção de pesquisa ou ordenação alfabética.

Como acessar

Processo judicial > RENAJUD > Selecionar órgão > Autenticar

Benefício para você

Você localiza o órgão desejado com mais rapidez e agilidade.

Autenticação RENAJUD

CPF

Senha (Mesma senha de acesso do PDPJ)

Órgão

Selecione um órgão...



1 VARA CÍVEL

2 VARA CÍVEL



USUÁRIOS INTERNOS – 2º GRAU (2G)

★ Alerta de remessa ativa na redistribuição e no cancelamento da distribuição

O sistema passou a verificar se o processo possui remessa ativa antes da redistribuição ou do cancelamento da distribuição.

Quando há pendência, o sistema exibe um alerta **Existe Remessa em aberto para XXX** e bloqueia a ação.

Como acessar

Ações no processo > Redistribuição

Redistribuição de Processo

Desabilita o botão

Redistribuir Imprimir Voltar

Nº do processo: [redacted] Classe da ação: **Procedimento Comum Civil** Competência: **Civil - Possessórias** Data de autuação: **15/04/2024 11:56:18** Situação: **MOVIMENTO**

Órgão Julgador: [redacted] Juiz(a): [redacted]

Juizo da Vara Única da Comarca de Abelardo Luz

Localizador(es): COMUM - PERÍCIA LAUDO OK - BANCÁRIO - DECURSO DE PRAZO - RECEBIDOS - SUBC

Assuntos do Processo

Código	Descrição	Principal
0218020101	Defeito, nulidade ou anulação (Direito Civil), Defeito, nulidade ou anulação, Ato / Negócio Jurídico, Fatos jurídicos, DIREITO CIVIL	Sim

Verificação de Pendências

- ✓ Não existem nomeações AJG sem solicitação de pagamento
- ✓ Não existem solicitações de pagamento AJG sem validação
- Existe Remessa em aberto para a DCJE
- Existem audiências com resultados pendentes

Ações no processo > Movimentar > Evento: Cancelamento de Distribuição

Movimentação Processual

Desabilita os botões →

	Assunto	Autor	Réu
Processo: 500	Indenização por dano moral		
Juízo: ADZUN01			

Preferências

Preferência:

Evento a ser lançado:

O processo será enviado para o localizador BAIXADOS do órgão responsável. TODOS os demais localizadores do processo serão desativados.

Lista de processos por localizador > Movimentação em bloco > Evento: Cancelamento de Distribuição

Baixa definitiva

50032! Não há pendências ✓

50035

50035

- Não foi encontrado evento com Acórdão, Sentença ou Decisão Terminativa.
- Possui processo relacionado ainda não baixado (500).

Benefício para você

Evita redistribuição de processos com remessas ativas, de modo que o usuário aguarde ou solicite a devolução do processo.

★ Novos Atos vinculados à Minutas V-post

O eproc passou a disponibilizar dois novos atos vinculados à emissão de minutas de Ofício:

- Citação;
- Intimação.

A alteração permite identificar com mais clareza o tipo de ato relacionado ao ofício emitido no sistema. Além disso, os atos vinculados a Ofício AR passam a ser exibidos no evento “Expedição de Ofício”.

Expedição de ofício - 1 carta (Aguardando Envio para Correios)


Prazo: 15 dias) - 1 carta

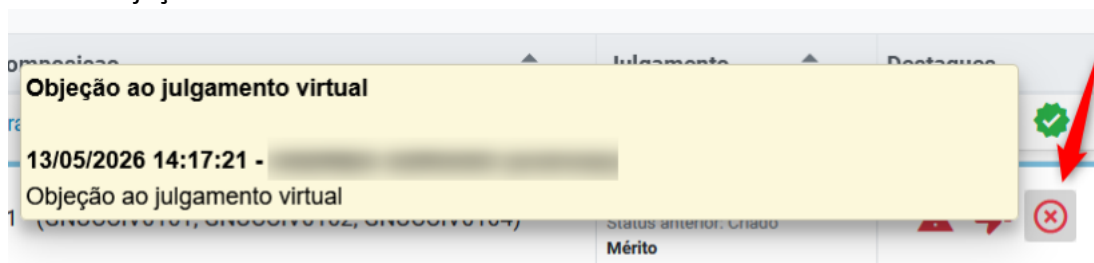
Ato(s): Intimação

Sessão de Julgamento (1G e 2G)

★ Novo destaque para a petição de “OBJEÇÃO AO JULGAMENTO VIRTUAL”

A partir da versão 9.20, o sistema passa a ter duas novidades relacionadas à petição “Objecção ao Julgamento Virtual”:

- um novo localizador de sistema de nome “OBJEÇÃO AO JULGAMENTO VIRTUAL”, que indica quando um processo recebeu esse tipo de petição.
- Um novo destaque  na tela de sessão de julgamento mostrando que houve essa objeção.




O que mudou

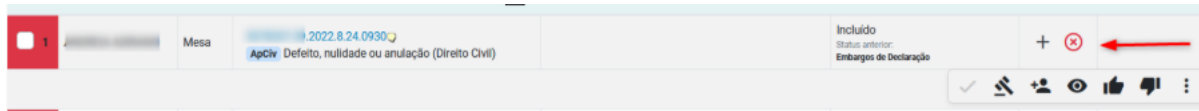
- Agora, quando o advogado envia uma petição de “Objecção ao Julgamento Virtual”, ela não aparece mais no localizador geral de “Petição”, mas sim no localizador específico “OBJEÇÃO AO JULGAMENTO VIRTUAL”.
- Além disso, na tela da sessão de julgamento, aparece um destaque informando que houve esse tipo de pedido.

Como acessar

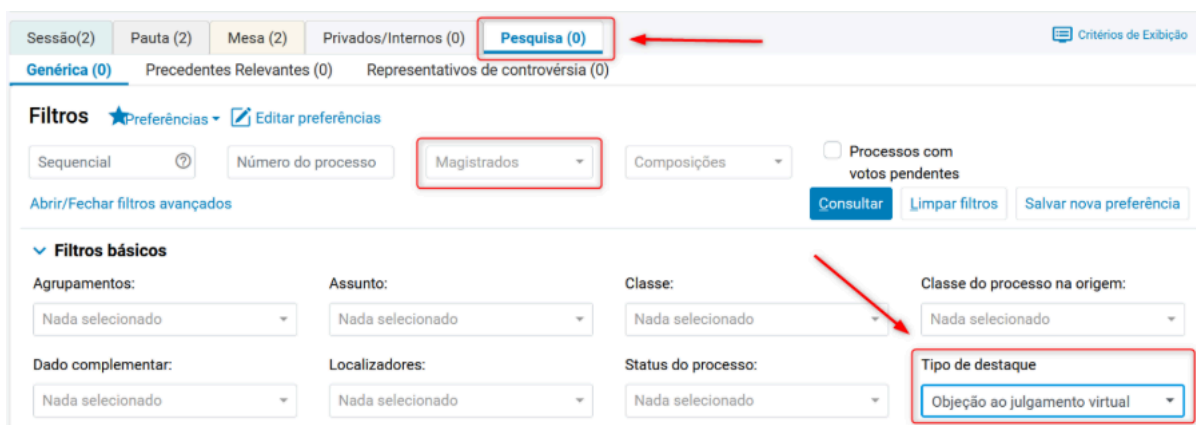
- No menu Localizadores do Órgão, foi criado o localizador “Objecção ao Julgamento Virtual”:

<input type="checkbox"/>	OBJEÇÃO JULG VIRT	OBJEÇÃO AO JULGAMENTO VIRTUAL	Sim	08/05/2026 13:14:40	2	
--------------------------	-------------------	-------------------------------	-----	------------------------	---	---

- No painel da sessão de julgamento, os processos terão um destaque indicando a objeção, semelhante ao que já existe para “memoriais”:



- Também é possível pesquisar por esse destaque no painel e salvar essa busca como preferência:



Benefício para você

- Mais controle sobre os processos com esse tipo de petição.
- Mais rapidez para identificar e analisar esses casos pelos gabinetes.

CADERNO 2: NOVIDADES GERAIS DA VERSÃO 9.16 PARA USUÁRIOS EXTERNOS



Advogados(as) e Entes Externos

★ Implementação de Etiqueta Processual: Art. 394-A do CPP:

O sistema eproc passou a permitir a inclusão de etiqueta de prioridade em processos criminais.

A etiqueta identifica processos com apuração de crime hediondo ou violência contra a mulher, conforme a legislação vigente Lei nº 14.994/2024 (art. 394-A do CPP) e a Resolução CNJ nº 492/2023).

A Polícia Civil e o Ministério Público podem realizar a marcação no momento da distribuição do processo.

Como acessar

Distribuição do processo criminal > Seleção da etiqueta processual na etapa 5 do peticionamento

Benefício para você

A identificação do processo fica mais clara e visível no sistema.

Isso facilita a tramitação prioritária e auxilia no cumprimento das regras legais e das diretrizes do Conselho Nacional de Justiça.

★ Proteção do CPF do login do sistema

O eproc passou a ocultar parte do CPF dos usuários exibidos nas telas dos processos.

A alteração vale para os perfis:

- Unidade Externa;
- Auxiliar – Unidade Externa.

A proteção é aplicada nas informações exibidas na coluna “Usuário” na capa do processo nos eventos processuais.

Eventos				
Evento	Data/Hora	Descrição	Usuário	Documentos
39	08/05/2026 18:21:23	PETIÇÃO	UEX025*****3	

Benefício

A mudança reduz a exposição de dados pessoais e aumenta a segurança das informações dos usuários durante o uso do sistema.

★ Novos Filtros na Lista de Processos do Perfil Procurador

O eproc passou a disponibilizar os filtros “Área” e “Sigilo” nos relatórios de processos do painel do procurador.

Os novos filtros estão disponíveis nas consultas de processos com prazo, citações, intimações e decurso de prazo.

Como acessar

Painel do Procurador > Subtela “Citações/Intimações” > Coluna “Quantidade”

Benefício para você

Os novos filtros facilitam a localização de processos específicos. Isso torna a consulta mais rápida e melhora a organização do trabalho.

The screenshot shows the 'Citações/Intimações' table with a red box highlighting the 'Quantidade' column. The table contains the following data:

Tipo	Quantidade
Processos com prazo em aberto	0
Processos com prazo em aberto - urgente	0
Processos pendentes de citação/intimação - Urgentes	0
Processos pendentes de citação/intimação	0
Processos pendentes de intimação de homologação de acordo	0
Processos pendentes de citação - art 334 CPC	0
Processos com intimação de pauta	0
Decursos de prazo nos últimos 30 dias	0

The screenshot shows the 'Processos com prazo em aberto' filter interface. The 'Área' dropdown menu is open, showing a list of areas. A red arrow points to the 'Área' dropdown.

Filter options:

- Rito processo: Todos
- Grau Judicial: Todos
- Localidade Judicial: Todos
- Área: (dropdown menu open)
- Nível de Sigilo do Processo: Todos

Buttons: Gerar Planilha, Peticionamento em Bloco, Imprimir, Voltar, Filtrar

The screenshot shows the 'Processos com prazo em aberto' filter interface. The 'Nível de Sigilo do Processo' dropdown menu is open, showing a list of sigilo levels. A red arrow points to the 'Nível de Sigilo do Processo' dropdown.

Filter options:

- Rito processo: Todos
- Grau Judicial: Todos
- Localidade Judicial: Todos
- Área: (dropdown menu open)
- Nível de Sigilo do Processo: (dropdown menu open)

Buttons: Gerar Planilha, Peticionamento em Bloco, Imprimir, Voltar, Filtrar

Suporte eproc TJSC

- **1º Grau**

Formulário de chamados para advogados, cidadãos e outros entes externos: [Clique aqui](#)

Whatsapp autoatendimento: (48) 3287-2247

- **2º Grau**

E-mail: suporte.eproc2g@tjsc.jus.br



CRÉDITOS

PORTAL NACIONAL DO CONHECIMENTO EPROC

*Material desenvolvido pelo Tribunal de Justiça de Santa Catarina
Diretoria de Suporte à Jurisdição de Primeiro Grau
Divisão de Apoio Judiciário
Divisão de Suporte à Jurisdição de Segundo Grau*