



TUTORIAL

SOLICITAR E OBTER ACESSO A
PROCESSO SIGILOSO NÍVEL 2, 3 OU 4

SOLICITAR E OBTER ACESSO A PROCESSO SIGILOSO NÍVEL 2, 3 OU 4

O eproc permite que o Advogado/Procurador solicite acesso a processos sigilosos nível 2, 3 ou 4 diretamente pelo sistema, sem a necessidade de enviar e-mail à Unidade Judicial. Este passo a passo explica como solicitar e acompanhar o pedido de acesso a um processo sigiloso no sistema eproc.

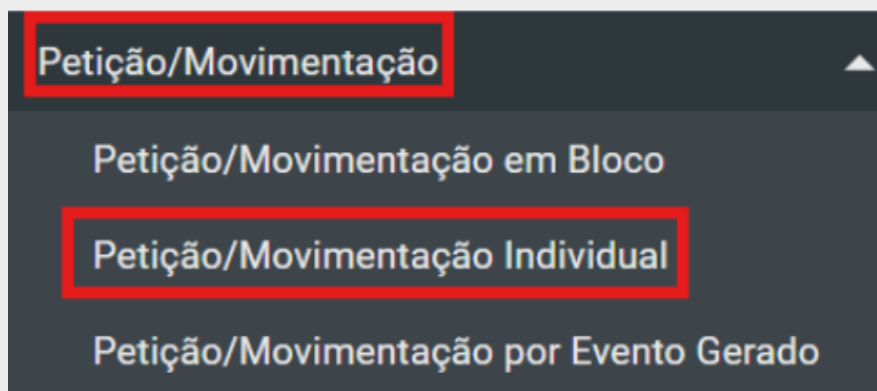
1. Quando solicitar o acesso

Se o processo sigiloso for nível 2, 3 ou 4 e **não estiver visível** na sua tela, será necessário **solicitar acesso à Unidade Judicial** para ser habilitado.

2. Como fazer a solicitação

1. No menu lateral do eproc, acesse:

Petição/Movimentação → Petição/Movimentação Individual



2. Pesquise o número do processo e preencha o **captcha**.

Processo Sigiloso:



Atenção!

O processo informado é sigiloso e não pode ser acessado por advogados ou procuradores que não estejam habilitados nos autos.

Para realizar o **pedido de habilitação**, preencha o validador abaixo e clique em "Continuar".

Não utilize esta funcionalidade para outros tipos de petição.



Continuar

Cancelar

⊘ Atenção: se o processo for sigiloso nível 5, esta funcionalidade não estará disponível e o sistema irá acusar: Processo sigiloso.

3. Na tela **"Pedido de Habilitação em Processo Sigiloso"**, siga os passos:
 - a. Selecione os Tipos de Petição: Pedido de Habilitação ou Procuração.
 - b. Faça o **upload** do documento;
 - c. Selecione o **tipo de documento**;
 - d. Confirme a seleção e clique em **"Peticionar"**.

Pedido de Habilitação em Processo Sigiloso

Peticionar Cancelar

Informações do Processo

Número: Secretaria: Vara

Tipo de Petição:

Selecione o tipo...

Selecione o tipo...

Pedido de Habilitação
PROCURAÇÃO

Adicionar mais Documentos | Opções Avançadas

Arquivo Escolher arquivo Listar todos

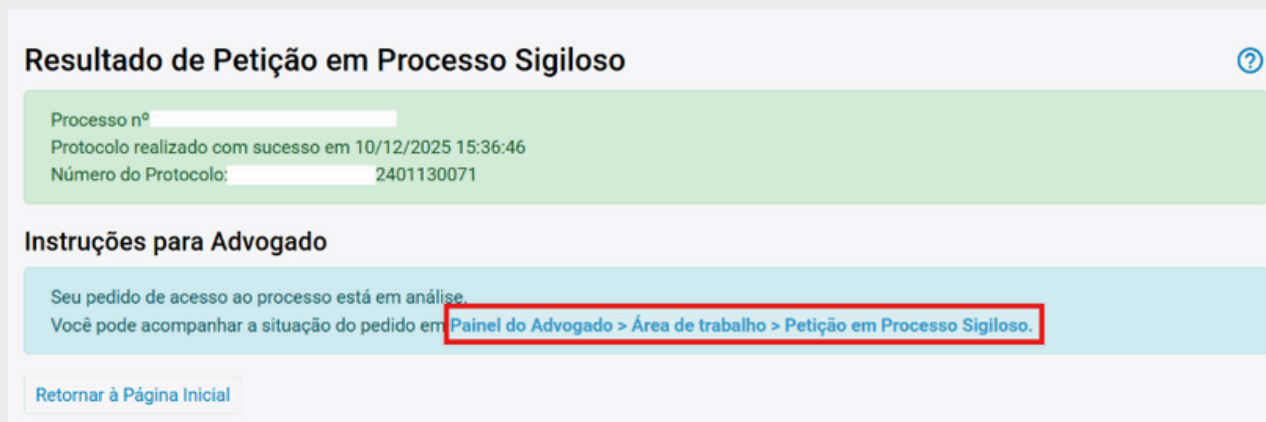
Tipo

Sigilo Sem Sigilo (Nível 0)

Confirmar seleção de documentos

3. Acompanhar o andamento do pedido

Após o envio, o sistema exibirá a tela **“Resultado de Petição em Processo Sigiloso”**, com o número, data e hora do protocolo e um link para acompanhamento do pedido.



Resultado de Petição em Processo Sigiloso

Processo nº _____
Protocolo realizado com sucesso em 10/12/2025 15:36:46
Número do Protocolo: _____ 2401130071

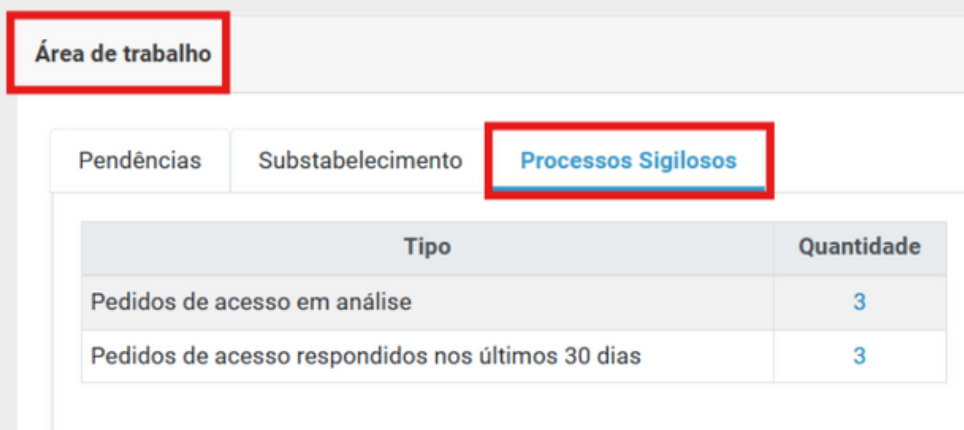
Instruções para Advogado

Seu pedido de acesso ao processo está em análise.
Você pode acompanhar a situação do pedido em [Painel do Advogado > Área de trabalho > Petição em Processo Sigiloso.](#)

[Retornar à Página Inicial](#)

O advogado pode acompanhar o andamento pelo link gerado ou pelo caminho:

Painel do Advogado → Área de Trabalho → Processos Sigilosos



Área de trabalho

Pendências Substabelecimento **Processos Sigilosos**

Tipo	Quantidade
Pedidos de acesso em análise	3
Pedidos de acesso respondidos nos últimos 30 dias	3

No Painel Inicial do Procurador, o acompanhamento poderá ser feito pelo quadro **Petições em Processos Sigilosos**:

Petições em Processos Sigilosos	
Tipo	Quantidade
Pedidos de acesso em análise	1
Pedidos de acesso respondidos nos últimos 30 dias	0

O pedido aparecerá inicialmente na linha “**Pedidos de acesso em análise**”. Após a análise da Unidade Judicial, será movido para “**Pedidos de acesso respondidos nos últimos 30 dias**”, com uma das seguintes situações:

- **Concedido acesso total** → O advogado é associado ao processo e o acesso é liberado automaticamente. No caso de Entidades, o Procurador-Chefe é associado automaticamente, cabendo à Entidade realizar o gerenciamento do processo para incluir o Procurador peticionante, o que irá liberar o seu acesso.
- **Concedido acesso parcial** → O sistema realizará a associação automática do Advogado/Procurador-Chefe ao processo, porém não concederá a permissão expressa, o que impedirá o acesso. O acesso é restrito a determinados documentos; a Unidade Judicial enviará por e-mail a **chave de acesso** aos documentos.
- **Acesso negado**→ O acesso não foi concedido. A **Unidade Judicial** entrará em contato por e-mail. Em caso de dúvidas, acione a Unidade Judicial ou o **servidor plantonista**.

⚠ Atenção: esta funcionalidade não deve ser utilizada para outros tipos de pedido.